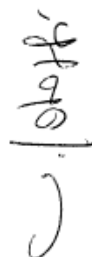


DELIBERAZIONE LEGISLATIVA APPROVATA DALL'ASSEMBLEA LEGISLATIVA REGIONALE  
NELLA SEDUTA DEL 21 DICEMBRE 2010, N. 31

**BILANCIO DI PREVISIONE PER L'ANNO 2011  
ED ADOZIONE DEL BILANCIO PLURIENNALE PER IL TRIENNIO 2011/2013**

---



**TITOLO I**  
**Approvazione dello stato**  
**di previsione dell'entrata e dello stato**  
**di previsione della spesa**

**Art. 1**

*(Entrate derivanti da tributi propri della Regione, dal gettito di tributi erariali e di quote di esso devolute alla Regione)*

1. Le entrate derivanti da tributi della Regione, dal gettito dei tributi erariali e di quote di essi devoluti alla Regione sono previste, per l'anno 2011, nei complessivi importi di euro 3.176.913.751,21 in termini di competenza e di euro 4.731.513.493,60 in termini di cassa, risultanti dalla sommatoria degli importi iscritti a fronte di ciascuna delle UPB comprese nel titolo I dello stato di previsione dell'entrata (Allegato 1).

**Art. 2**

*(Entrate derivanti da contributi e trasferimenti di parte corrente dalla UE dallo Stato e da altri soggetti)*

1. Le entrate derivanti da contributi ed assegnazioni di fondi dallo Stato e le entrate per contributi dall'Unione Europea sono previste, per l'anno 2011, nei complessivi importi di euro 15.184.780,83 in termini di competenza e di euro 275.783.446,35 in termini di cassa, risultanti dalla sommatoria degli importi iscritti a fronte di ciascuna delle UPB comprese nel titolo II dello stato di previsione dell'entrata (Allegato 1).

**Art. 3**

*(Entrate extra - tributarie)*

1. Le entrate derivanti da rendite patrimoniali, da utili di gestione di enti o aziende regionali e le entrate diverse sono previste per l'anno 2011 nei complessivi importi di euro 43.995.831,17 in termini di competenza e di euro 210.420.672,50 in termini di cassa, risultanti dalla sommatoria degli importi iscritti a fronte di ciascuna delle UPB comprese nel titolo III dello stato di previsione dell'entrata (Allegato 1).

**Art. 4**

*(Entrate derivanti da alienazione, da trasferimenti di capitale, da riscossione di crediti e da trasferimenti in conto capitale)*

1. Le entrate derivanti dalla alienazione di beni patrimoniali, da trasferimenti di capitale e dal rimborso di crediti sono previste, per l'anno 2011, nei complessivi importi di euro

47.361.572,00 in termini di competenza e di euro 695.336.258,38 in termini di cassa, risultanti dalla sommatoria degli importi iscritti a fronte di ciascuna delle UPB comprese nel titolo IV dello stato di previsione delle entrate (Allegato 1).

**Art. 5**

*(Entrate derivanti da mutui, prestiti o altre operazioni creditizie)*

1. Le entrate derivanti da mutui e prestiti e da ogni altra operazione creditizia sono previste, per l'anno 2011, nei complessivi importi di euro 590.894.132,52 in termini di competenza e di euro 11.208.359,17 in termini di cassa, risultanti dalla sommatoria degli importi iscritti a fronte di ciascuna delle UPB comprese nel titolo V dello stato di previsione dell'entrata (Allegato 1).

**Art. 6**

*(Entrate per contabilità speciali)*

1. Le entrate per contabilità speciali sono previste, per l'anno 2011, nei complessivi importi di euro 1.424.420.000,00 in termini di competenza e di euro 1.519.330.414,95 in termini di cassa, risultanti dalla sommatoria degli importi iscritti a fronte di ciascuno dei capitoli compresi nel titolo VI dello stato di previsione dell'entrata (Allegato 1).

**Art. 7**

*(Stato di previsione dell'entrata)*

1. E' approvato lo stato di previsione dell'entrata per l'anno 2011 nei complessivi importi di euro 5.298.770.067,73 in termini di competenza e di euro 7.443.592.644,95 in termini di cassa. (Allegato 1).

2. Sono autorizzati, secondo le leggi in vigore, l'accertamento e la riscossione dei tributi della Regione, la riscossione nei confronti dello Stato delle quote di tributi erariali attribuiti alla Regione Marche e il versamento, nella cassa della Regione, di ogni altra somma e provento dovuti per l'anno 2011, in relazione allo stato di previsione dell'entrata di cui al comma 1.

3. E' altresì autorizzata l'emanazione dei provvedimenti necessari per rendere esecutivi i ruoli dei proventi spettanti alla Regione Marche.

**Art. 8**

*(Spese per assetto istituzionale e organizzativo)*

1. L'ammontare degli stanziamenti di competenza per le spese inerenti l'Assetto istituzionale

ff  
 29  
 |  
 J

e organizzativo”, considerate nell’area d’intervento 1 dello stato di previsione della spesa, è determinato, per l’anno 2011, in complessivi euro 90.300.526,63 di cui euro 75.085.168,30 per spese di parte corrente ed euro 15.215.358,33 per spese in conto capitale ed è destinato agli interventi previsti dalle funzioni obiettivo all’interno dei vari settori organici e per i relativi importi, secondo le risultanze esposte nel riepilogo generale dello stato di previsione della spesa (Allegato 1).

2. L’ammontare degli stanziamenti di cassa per le spese di cui al comma 1 è determinato, per l’anno 2011, in complessivi euro 148.052.184,85.

#### **Art. 9**

*(Spese per la programmazione e il bilancio)*

1. L’ammontare degli stanziamenti di competenza per le spese inerenti la “Programmazione e il bilancio”, considerate nell’area d’intervento 2 dello stato di previsione della spesa, è determinato per l’anno 2011 in complessivi euro 686.385.445,33 di cui euro 352.280.351,79 per spese di parte corrente ed euro 334.105.093,54 per spese in conto capitale ed è destinato ad interventi previsti dalle funzioni obiettivo all’interno dei settori organici e per i relativi importi secondo le risultanze esposte nel riepilogo generale dello stato di previsione della spesa (Allegato 1).

2. L’ammontare degli stanziamenti di cassa per le spese di cui al comma 1 è determinato, per l’anno 2011, in complessivi euro 960.074.030,34.

#### **Art. 10**

*(Spese per lo sviluppo economico)*

1. L’ammontare degli stanziamenti di competenza per le spese inerenti lo “Sviluppo economico” considerate nell’area d’intervento 3 dello stato di previsione della spesa è determinato, per l’anno 2011, in complessivi euro 60.491.264,54 di cui euro 22.353.298,26 per spese di parte corrente ed euro 38.137.966,28 per spese in conto capitale ed è destinato ad interventi previsti dalle funzioni obiettivo all’interno dei vari settori organici, per i relativi importi, secondo le risultanze esposte nel riepilogo generale dello stato di previsione della spesa (Allegato 1).

2. L’ammontare degli stanziamenti di cassa per le spese di cui al comma 1 è determinato, per l’anno 2011, in complessivi euro 229.444.462,13.

#### **Art. 11**

*(Spese per il territorio e ambiente)*

1. L’ammontare degli stanziamenti di competenza per le spese inerenti il “Territorio e ambiente” considerate nell’area d’intervento 4 dello stato di previsione della spesa è determinato per l’anno 2011, in complessivi euro 150.074.752,23 di cui euro 116.447.458,43 per spese di parte corrente ed euro 33.597.293,80 per spese in conto capitale, ed è destinato ad interventi previsti dalle funzioni obiettivo all’interno dei vari settori organici e per i relativi importi, secondo le risultanze esposte nel riepilogo generale dello stato di previsione della spesa (Allegato 1).

2. L’ammontare degli stanziamenti di cassa per le spese di cui al comma 1 è determinato, per l’anno 2011, in complessivi euro 282.452.150,49.

#### **Art. 12**

*(Spese per servizi alla persona ed alla comunità)*

1. L’ammontare degli stanziamenti di competenza per le spese inerenti i “Servizi alla persona ed alla comunità” considerate nell’area d’intervento 5 dello stato di previsione della spesa è determinato, per l’anno 2011, in complessivi euro 3.283.980.656,34 di cui euro 3.023.358.421,54 per spese di parte corrente ed euro 260.622.234,80 per spese in conto capitale, ed è destinato ad interventi previsti dalle funzioni obiettivo all’interno dei vari settori organici, per i relativi importi, secondo le risultanze esposte nel riepilogo generale dello stato di previsione della spesa (Allegato 1).

2. L’ammontare degli stanziamenti di cassa per le spese di cui al comma 1 è determinato, per l’anno 2011 in complessivi euro 3.465.377.920,18.

#### **Art. 13**

*(Spese per contabilità speciali)*

1. Le spese per contabilità speciali considerate nell’area d’intervento 6 dello stato di previsione della spesa, sono previste, per l’anno 2011, nei complessivi importi di euro 1.424.420.000,00 in termini di competenza e di euro 2.334.821.080,07 in termini di cassa, secondo le risultanze esposte nel riepilogo generale dello stato di previsione della spesa (Allegato 1).

11/10/11

**Art. 14**

*(Stato di previsione della spesa)*

1. E' approvato in euro 5.695.652.645,07 in termini di competenza ed in euro 7.420.221.828,06 in termini di cassa, lo stato di previsione della spesa della Regione per l'anno finanziario 2011 annesso alla presente legge (Allegato 1).

2. E' autorizzata l'assunzione di impegni di spesa entro i limiti degli stanziamenti di competenza dello stato di previsione della spesa di cui al comma 1.

3. E' autorizzato il pagamento delle spese della Regione entro i limiti degli stanziamenti di cassa dello stato di previsione della spesa per l'anno 2011, in conformità alle disposizioni di cui alla l.r. 11 dicembre 2001, n. 31 (ordinamento contabile della Regione Marche e strumenti di programmazione) ed a quelle contenute nella presente legge.

**Art. 15**

*(Quadri generali riassuntivi delle previsioni di competenza)*

1. Sono approvati i quadri generali riassuntivi delle previsioni di competenza del bilancio della Regione per l'anno 2011 annessi alla presente legge (Allegato 1).

**Art. 16**

*(Quadri generali riassuntivi delle previsioni di cassa)*

1. Sono approvati i quadri generali riassuntivi delle previsioni di cassa del bilancio della Regione per l'anno 2011 annessi alla presente legge (Allegato 1).

## TITOLO II

**Determinazione delle entità dei fondi speciali; ricorso alle finanze straordinarie e relative modalità; assegnazioni specifiche****Art. 17**

*(Fondo di riserva per le spese obbligatorie)*

1. Ai sensi e per gli effetti di cui all'articolo 20 della l.r. 31/2001, sono dichiarate obbligatorie le spese di cui all'elenco n. 1 "Spese dichiarate obbligatorie" allegato alla presente legge (Allegato 1).

2. Ai sensi del comma 6 dell'articolo 20 della l.r. 31/2001, l'ammontare del fondo di riserva per le spese obbligatorie e d'ordine è stabilito, per l'anno 2011, in euro 3.000.000,00 iscritto a cari-

co della UPB 2.08.03 dello stato di previsione della spesa.

**Art. 18**

*(Fondo di riserva per le spese impreviste)*

1. Ai sensi del comma 4 dell'articolo 21 della l.r. 31/2001, l'ammontare del fondo di riserva per le spese impreviste è stabilito, per l'anno 2011, in euro 1.142.721,87 iscritto a carico dell'UPB 2.08.04 dello stato di previsione della spesa.

**Art. 19**

*(Fondo di riserva di cassa)*

1. Ai sensi e per gli effetti di cui al comma 5 dell'articolo 22 della l.r. 31/2001, il fondo di riserva di cassa è stabilito, per l'anno 2011, in euro 400.000.000,00 iscritto a carico dell'UPB 2.08.05 dello stato di previsione della spesa.

**Art. 20**

*(Equilibrio tra entrate e spese del bilancio per l'anno 2011)*

1. Per assicurare l'equilibrio fra il totale delle spese di cui si autorizza l'impegno ed il totale delle entrate che si prevede di accertare nel corso dell'esercizio 2011, quale risulta dalla comparazione dei quadri dimostrativi n.1 e n.2, allegati alla presente legge (Allegato 1) è autorizzata, ai sensi dell'articolo 31, comma 1, della l.r. 31/2001, la contrazione di mutui o prestiti obbligazionari per un importo complessivo di euro 50.977.151,21 con le modalità ed alle condizioni di cui all'articolo 22.

2. Il ricavato dei mutui e prestiti di cui al comma 1 è iscritto all'UPB 5.01.01 dello stato di previsione dell'entrata.

**Art. 21**

*(Rinnovo delle autorizzazioni alla contrazione dei mutui già autorizzati negli anni precedenti)*

1. Ai sensi e per gli effetti delle disposizioni di cui all'articolo 31, comma 8, della l.r. 31/2001, sono rinnovate le autorizzazioni alla contrazione dei seguenti mutui:

- a) per la copertura del disavanzo del bilancio dell'anno 2000 nell'importo di euro 24.681.467,83;
- b) per la copertura del disavanzo del bilancio dell'anno 2001 nell'importo di euro 50.728.708,04;

10/10

- c) per la copertura del disavanzo del bilancio dell'anno 2002 nell'importo di euro 27.202.697,52;
- d) per la copertura del disavanzo del bilancio dell'anno 2003 nell'importo di euro 14.404.107,68;
- e) per la copertura del disavanzo del bilancio dell'anno 2004 nell'importo di euro 73.929.492,29;
- f) per la copertura del disavanzo del bilancio dell'anno 2005 nell'importo di euro 49.072.576,08;
- g) per la copertura del disavanzo del bilancio dell'anno 2006 nell'importo di euro 58.520.491,55;
- h) per la copertura del disavanzo del bilancio dell'anno 2007 nell'importo di euro 52.656.038,81;
- i) per la copertura del disavanzo del bilancio dell'anno 2008 nell'importo di euro 63.288.983,85;
- j) per la copertura del disavanzo del bilancio dell'anno 2009 nell'importo di euro 54.117.493,63;
- k) per la copertura del disavanzo del bilancio dell'anno 2010 nell'importo di euro 46.314.924,03;
- l) per la copertura del programma di investimento delle aziende unità sanitari e locali e delle aziende ospedaliere delle Marche, per l'anno 2002, ai sensi dell'articolo 8 della l.r. 25 novembre 2002, n. 25 (Assestamento del bilancio per l'anno 2002), nell'importo di euro 25.000.000,00.

2. Il ricavato dei mutui di cui al comma 1 è imputato alla UPB 5.01.01 dello stato di previsione dell'entrata.

#### Art. 22

*(Modalità e condizioni per la contrazione dei mutui autorizzati e per l'emissione di buoni obbligazionari regionali)*

1. Ai sensi dell'articolo 31 della l.r. 31/2001, la Giunta regionale è autorizzata a provvedere alla contrazione di mutui passivi, all'emissione di Buoni obbligazionari regionali (BOR) e/o al ricorso a nuove forme di finanziamento similari sul mercato internazionale dei capitali per il perseguimento delle finalità di cui agli articoli 20 e 21, fino all'importo massimo di euro 590.894.132,52 con le limitazioni di durata e le modalità previste dall'articolo 62, comma 1, del decreto legge 25 giugno 2008, n. 112 (Disposizioni urgenti per lo sviluppo economico, la semplificazione, la competitività, la stabilizzazione della finanza pubblica e la perequazione tributa-

ria) convertito, con modificazioni, dalla legge 6 agosto 2008 n. 133.

2. Il pagamento degli oneri di ammortamento derivanti dall'utilizzo delle forme di finanziamento di cui al comma 1 è garantito mediante l'iscrizione, nel bilancio regionale di ciascun anno, delle somme occorrenti per il periodo stabilito.

3. Le spese di cui al comma 2 sono dichiarate obbligatorie. Con decreto del dirigente del servizio bilancio, da pubblicarsi nel b.u.r. entro dieci giorni e da trasmettere all'Assemblea legislativa regionale entro gli stessi termini, è modificata compensativamente l'entità degli stanziamenti di competenza e di cassa delle UPB dello stato di previsione della spesa relativi agli oneri di ammortamento di cui al comma 2.

4. Fermo restando il limite stabilito dall'articolo 31, comma 5, della l.r. 31/2001 del 25 per cento, la Giunta regionale può provvedere a ristrutturare l'esistente debito, sia per la parte capitale sia per la parte interessi, ricorrendo:

- a) all'impiego di strumenti derivati in uso sui mercati finanziari;
- b) all'estinzione anticipata del debito in essere e degli eventuali contratti derivati ad esso associati;
- c) alla rinegoziazione, sostituzione, conversione in mutui e/o titoli di debito o comunque ristrutturazione, in qualunque forma tecnica in uso nei mercati.

La Giunta regionale dovrà specificare la scadenza massima dei nuovi mutui e/o titoli di debito, che in ogni caso non potrà eccedere i trenta anni a partire dalla data di efficacia della rinegoziazione, sostituzione, conversione o ristrutturazione. In relazione a tali operazioni, la Giunta regionale è anche autorizzata a rinegoziare, modificare, estinguere e/o novare gli eventuali contratti derivati collegati al debito in essere, anche mediante operazioni, che annullino, in tutto o in parte, gli effetti finanziari delle operazioni derivate in essere. Eventuali oneri di ristrutturazione o rinvenenti dall'anticipata estinzione del debito in essere potranno essere riassorbiti nei nuovi mutui e/o titoli di debito, ovvero insieme agli oneri dei contratti derivati ad esso associati pagati a valere sugli accantonamenti effettuati sulla base di contratti derivati per l'ammortamento del debito ovvero riassorbiti in nuove operazioni derivate. La valutazione di convenienza economica ai sensi dell'articolo 41 della legge 28 dicembre 2001, n. 448 (Legge finanziaria 2002) è preliminare all'adozione degli atti di emissione obbligazionaria o rinegoziazione dei mutui.

5. Le eventuali economie rinvenenti dall'operazione di ristrutturazione del debito rappresentato dal Bramante Bond, di cui alle UPB 20806 e

4460/1  
J

20814, sono prudentemente vincolate fino al termine delle operazioni di ristrutturazione.

#### **Art. 23**

*(Impiego delle risorse assegnate con vincolo di destinazione)*

1. Ai sensi dell'articolo 19, comma 3 della l.r. 31/2001, le somme assegnate alla Regione Marche dallo Stato e dalla Comunità Europea, stimate, per l'anno 2011, negli importi indicati nel prospetto 2 "Assegnazioni finalizzate" ed iscritte a carico delle UPB dello stato di previsione dell'entrata, sono impiegate per le finalità di cui alla denominazione delle UPB dello stato di previsione della spesa secondo le corrispondenze risultanti dal medesimo prospetto.

### TITOLO III

#### **Disposizioni diverse**

#### **Art. 24**

*(Oneri di revisione dei prezzi contrattuali)*

1. Agli oneri derivanti dall'applicazione delle leggi 9 maggio 1950 n. 329, 23 ottobre 1963, n. 1481, 19 febbraio 1970, n. 76 e successive modificazioni ed integrazioni, concernenti la revisione dei prezzi contrattuali, si provvede, per l'anno 2011, nel modo che segue:

- a) per le opere manutentorie a carico degli stanziamenti dei correlati capitoli di parte corrente dello stato di previsione della spesa;
- b) per le nuove opere, nonché per il completamento, l'ampliamento, l'ammodernamento e l'adattamento delle opere già esistenti, a carico degli stanziamenti corrispondenti alle specifiche leggi di autorizzazione delle rispettive spese.

#### **Art. 25**

*(Iscrizione in bilancio di stanziamenti per scopi particolari)*

1. Ai sensi e per gli effetti di cui all'articolo 29, comma 1, della l.r. 31/2001, la Giunta regionale è autorizzata ad apportare al bilancio per l'anno 2011, mediante atti deliberativi da trasmettere all'Assemblea legislativa regionale entro dieci giorni dalla loro adozione, le variazioni occorrenti per l'iscrizione delle entrate derivanti da assegnazioni di fondi dallo Stato vincolati a scopi specifici e per la iscrizione delle relative spese, quando queste sono tassativamente regolate dalle leggi statali o regionali, nonché per le relative eventuali variazioni integrative, riduttive, modificative.

2. Con le stesse modalità indicate nel comma

1 sono apportate al bilancio le variazioni occorrenti per l'iscrizione delle entrate derivanti da assegnazioni di fondi dall'Unione Europea, da enti e da soggetti terzi, nonché per la iscrizione delle relative spese.

#### **Art. 26**

*(Variazioni di bilancio)*

1. Ai sensi e per gli effetti di cui all'articolo 29, comma 3, della l.r. 31/2001, la Giunta regionale è autorizzata ad effettuare, mediante atti deliberativi da trasmettere all'Assemblea legislativa regionale entro dieci giorni dalla loro adozione, le variazioni compensative, all'interno della medesima classificazione economica, tra UPB strettamente collegate nell'ambito di una stessa funzione obiettivo o di uno stesso programma o progetto.

2. Con le stesse modalità la Giunta regionale è autorizzata ad effettuare variazioni compensative anche tra UPB diverse qualora le variazioni stesse siano necessarie per l'attuazione di interventi previsti da intese istituzionali di programma o da altri strumenti di programmazione negoziata.

#### **Art. 27**

*(Semplificazioni procedurali)*

1. Le somme dovute in virtù di sentenze, giroconti e regolazioni contabili sono liquidate anche in carenza dei correlativi stanziamenti.

2. Con provvedimento del dirigente del servizio programmazione, bilancio e politiche comunitarie è stabilita la corrispondenza degli accertamenti-pagamenti mediante adeguamento dei relativi stanziamenti di competenza e di cassa, in applicazione del comma 8 dell'articolo 48 della l.r. 31/2001.

3. Ai fini di una più efficiente gestione di cassa, la Giunta regionale è autorizzata ad effettuare variazioni compensative tra gli stanziamenti di cassa dei capitoli riportati nello stato di previsione della spesa del bilancio.

4. Per l'esercizio finanziario 2011, le somme dei residui passivi determinate ai sensi dell'articolo 58 della l.r. 31/2001 possono essere trasportate nei capitoli anche non corrispondenti, del bilancio dell'esercizio successivamente nella misura necessaria a consentire il corretto utilizzo ai fini SIOPE.

Handwritten signature or initials.

**Art. 28***(Recupero disponibilità finanziarie)*

1. Le economie di spesa provenienti dai residui perenti, ancorché derivanti da impegni su stanziamenti finanziati con risorse destinate a scopi particolari, affluiscono tra le disponibilità concorrenti alla determinazione dell'avanzo libero se inferiori ad euro 2.582,28.

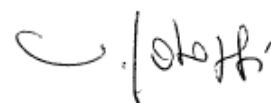
**Art. 29***(Adozione del bilancio pluriennale per il triennio 2011/2013)*

1. E' adottato, ai sensi e per gli effetti di cui all'articolo 4 della l.r. 31/2001, il bilancio pluriennale per il triennio 2011 - 2013 annesso alla presente legge (Allegato 1 – Bilancio pluriennale per il triennio 2011/2013).

**Art. 30***(Dichiarazione d'urgenza)*

1. La presente legge è dichiarata urgente ed entra in vigore il giorno successivo alla sua pubblicazione nel Bollettino ufficiale della Regione.

IL PRESIDENTE  
(Vittoriano Solazzi)





**REGIONE MARCHE**

**Relazione al bilancio di previsione 2011  
e pluriennale 2011-2013**



## Indice

<b>1. Introduzione. La manovra di bilancio per l'anno 2011 .....</b>	<b>3</b>
<b>2. Le prospettive economiche per il 2011.....</b>	<b>9</b>
2.1 Il quadro economico internazionale e nazionale .....	9
2.2 Il quadro economico nelle Marche.....	12
2.3 Le dinamiche tendenziali della domanda di lavoro nelle Marche.....	13
2.4 Il ricorso agli ammortizzatori sociali nelle Marche.....	15
<b>3. Gli interventi di politica economica e finanziaria del Governo .....</b>	<b>18</b>
3.1 Quadro di sintesi della manovra correttiva: il decreto legge 78/2010 convertito in legge 122/2010..	18
3.2 La Decisione di Finanza Pubblica 2011-2013.....	21
3.3 Il Disegno di legge di stabilità .....	22
3.4 Il federalismo fiscale: le ultime novità sullo stato di attuazione .....	22
<b>4. Il quadro finanziario regionale.....</b>	<b>30</b>
4.1 Il Patto di Stabilità Interno 2011.....	30
4.2 Il FAS 2007-2013: le prospettive di un'importante fonte di finanziamento degli interventi regionali .	31
<b>5. Il bilancio di previsione 2011 .....</b>	<b>34</b>
5.1 Le entrate .....	34
5.1.1 <i>La lotta all'evasione fiscale</i> .....	37
5.1.2 <i>L'andamento delle entrate tributarie regionali</i> .....	38
5.2 Le spese .....	42
5.2.1 <i>La spesa sanitaria</i> .....	43
5.2.2 <i>I residui perenti</i> .....	47
<b>6. Il debito regionale.....</b>	<b>48</b>
6.1 L'autorizzazione per l'anno 2011.....	48
6.2 La capacità di indebitamento .....	48

## 1. Introduzione. La manovra di bilancio per l'anno 2011

Il recente atto di assestamento dell'esercizio finanziario 2010, prefigurando le risultanze di fine anno, costituisce la base per la costruzione del bilancio di previsione 2011 che la Giunta regionale sta avviando.

Nel momento in cui è impegnata a definire il più complesso documento di programmazione finanziaria della sua storia pluridecennale, la Giunta regionale ritiene necessario ribadire alcuni assunti fondamentali:

- i conti dell'Ente sono in ordine, nel senso che sono pienamente coerenti con i "fondamentali" di una sana gestione finanziaria: debito in diminuzione, rispetto del Patto di stabilità interno, spese correnti sotto controllo, nessun impiego di risorse regionali per il finanziamento della sanità, elevata copertura dei residui perenti (intorno al 50 per cento), non ricorso alle anticipazioni di cassa, ineccepibili capacità di accertamento e di spesa, ecc.;
- ciononostante, i condizionamenti che il Governo ha imposto agli enti territoriali - in particolare con il decreto legge n. 78/2010, convertito in legge n. 122/2010, che proprio a decorrere dall'anno 2011 riduce mediamente di due terzi i trasferimenti statali alle Regioni - rendono difficilissima come mai era successo in passato l'allocazione delle risorse finanziarie; a complicare il quadro concorrono anche l'indeterminatezza dei decreti attuativi del federalismo fiscale e le incertezze governative sulle altre scelte di politica economica;
- le gravissime conseguenze di questa situazione vanno affrontate da tutti i soggetti istituzionali del territorio con spirito di massima collaborazione, partendo dalla piena consapevolezza che la responsabilità della riduzione di risorse ricade sul Governo centrale, la cui politica miope, iniqua e contraddittoria rischia di provocare forme di vera e propria rivolta sociale. Il fronte comune che occorre istituire, anche per realizzare il dovuto confronto sui contenuti della proposta di legge di Stabilità attualmente in Parlamento, è dunque quello che, compatto, individua il vero interlocutore nel Governo centrale.

La prospettiva di un anno 2011 "orribile" quant'altri mai ha già spinto la Regione a definire gli stanziamenti finali dell'assestamento in un quadro di riferimento pluriennale, portandola a decidere, tra l'altro, lo slittamento di alcune economie alla competenza del nuovo esercizio.

Questo ed altri accorgimenti di natura contabile, insieme ad una rigorosissima programmazione finanziaria (le entrate potranno beneficiare anche di introiti crescenti della lotta all'evasione), permettono di attestare il totale delle risorse 2011, al netto degli stanziamenti per il pagamento di circa la metà dei residui perenti che risulteranno al 31/12/2010, ad oltre 644 milioni di euro, 23 in più rispetto all'anno precedente.

Dunque la Regione - per quanto abbia pochi margini di manovra, non potendo aumentare la pressione fiscale<sup>1</sup> (cosicché il gettito effettivo può aumentare solo a seguito dell'incremento della base imponibile) né il ricorso all'indebitamento (la regola assunta tassativamente negli ultimi anni stabilisce che in sede di bilancio preventivo l'ammontare del mutuo annuo autorizzato non deve superare l'ammontare del debito che verrà pagato nel corso dell'anno) ed avendo scelto di accantonare almeno il 50 per cento delle economie libere provenienti dalla gestione precedente per

---

<sup>1</sup> Per effetto del D.L. 112/2008 la facoltà delle Regioni di aumentare le aliquote dei propri tributi e delle addizionali ai tributi statali è sospesa fino a quando non saranno definiti da parte dello Stato i principi fondamentali in materia di coordinamento della finanza pubblica e del sistema tributario.

la copertura dei residui perenti - potrà comunque contare nel prossimo anno su un ammontare di risorse proprie superiore rispetto al 2010.

A fronte di entrate regionali previste in aumento, si riducono invece drasticamente le entrate statali, la cui effettiva entità rende impossibile il mantenimento di tutta una serie di interventi e servizi che hanno permesso nel corso degli anni di costruire e mantenere un avanzato sistema di protezione sociale ed ambientale e una rete infrastrutturale indispensabile ancorché insufficiente.

Tre mesi (dall'assunzione del decreto legge n. 78/2010 alla sua traduzione in legge) di confronti tra Governo e Regioni, che hanno coinvolto anche gli enti locali, non sono serviti a cambiare il contenuto della manovra governativa.

Anche la discussione apertasi nelle ultime settimane sull'esatta quantificazione dei tagli e sulla loro distribuzione per settori e per regioni non ha prodotto, al momento, nessun risultato; alcune aperture che il Governo sembrava disponibile a concedere sull'entità e modalità dei tagli non si sono ufficialmente manifestate; in particolare sembra tramontata, per disaccordi al suo interno, la disponibilità ad attenuare gli effetti negativi del decreto legge n. 78/2010 su due settori strategici come il trasporto pubblico locale e l'edilizia sanitaria. Peraltro le Regioni non intendono affrontare il problema del finanziamento dei due settori ricorrendo ad una semplice partita di giro che dirotti su di essi parte delle risorse già attribuite dal Governo nell'ambito della programmazione dei fondi FAS.

Ad oggi, dunque, la Regione è costretta a prendere atto che tra le entrate statali dell'anno 2011 vengono effettivamente a mancare ben 148 milioni di euro. Le uniche entrate statali in aumento, ad oggi non accertate e non quantificate, potranno essere quelle, distinte dagli ordinari trasferimenti annuali, catturate dai cofinanziamenti regionali; esse tuttavia risultano di scarsissima compensazione.

La gravità dei tagli non può non determinare una profonda revisione della strategia finanziaria della Regione, che permetta, nella nuova situazione venutasi giocoforza a creare, di ottimizzare la distribuzione e la finalizzazione delle risorse, attenuando il più possibile gli effetti del decreto legge n. 78/2010, che tuttavia rimangono gravissimi. Infatti gli sforzi regionali, per quanto rilevanti, potranno coprire al massimo un terzo dei mancati trasferimenti statali.

Seguendo la logica dell'impostazione del cosiddetto bilancio di previsione a base zero, la Giunta regionale ritiene necessario rivedere un approccio prevalentemente incrementale nelle decisioni di allocazione delle risorse, effettuando un riesame sistematico di tutte le voci di spesa ed assumendo alcuni indirizzi prioritari da privilegiare sul piano finanziario.

Le priorità assunte in sede di definizione del bilancio di previsione 2011 riguardano le seguenti linee di intervento: la difesa del lavoro e il sostegno allo sviluppo, le politiche sociali, la valorizzazione dei beni culturali e del territorio e la green economy.

#### *Difesa del lavoro e sostegno allo sviluppo (Fondo anticrisi)*

Il permanere della crisi economico-finanziaria spinge la Regione a mantenere anche nel 2011 una strategia che combina le misure di "resistenza" con gli interventi di "attacco", ponendo le condizioni per cui, una volta consolidatasi la ripresa, si possa riagganciare la crescita e lo sviluppo.

A partire dagli ultimi mesi del 2008, da quando è scoppiata la crisi finanziaria ed economica che ha investito l'intero scenario mondiale, la Regione, oltre ad aver gestito diverse vertenze aziendali ed attivato l'accordo con lo Stato per gli ammortizzatori sociali in deroga, ha alimentato una rete di protezione dei lavoratori e del reddito delle loro famiglie con una serie di interventi che si cercherà di confermare, almeno in gran parte, anche nel 2011, utilizzando sia stanziamenti regionali che risorse del FSE:

- contributi straordinari ai Comuni per rafforzare gli interventi in campo sociale;
- incentivi per la stipula dei contratti di solidarietà in alternativa ai licenziamenti;
- incentivi alle imprese per le assunzioni a tempo indeterminato di giovani laureati;
- assegni mensili di 200 euro alle famiglie per il pagamento di affitti, rate di mutui e bollette;
- incentivi alle imprese per la stabilizzazione di contratti a termine;
- progetti di valorizzazione di lavoratori precari della scuola.

Oltre a questi interventi (di resistenza) la Regione intende anche sostenere il tessuto di piccole e medie imprese confermando le misure straordinarie degli ultimi due anni. Di questo c'è bisogno.

Infatti secondo le analisi dei più accreditati organismi internazionali (Fondo Monetario, OCSE, ecc.) e nazionali (Banca d'Italia, Ministero dell'Economia e delle Finanze) l'economia mondiale è cresciuta in modo significativo nel corso del primo semestre 2010, sia in termini di produzione che di commercio internazionale, ma sono poi emersi segni di decelerazione durante l'estate.

Le proiezioni prefigurano un'attività economica segnata da una minore vivacità nel secondo semestre 2010 e da un ulteriore, lieve rallentamento nel 2011, sia nei paesi avanzati sia in quelli emergenti, a causa dell'esaurirsi del riaccumulo di scorte e dell'affievolirsi delle principali misure di stimolo fiscale.

Pertanto le ripercussioni della crisi continueranno a farsi sentire ancora pesantemente, investendo in modo generalizzato le economie locali.

In questo quadro congiunturale, che vede anche la nostra struttura produttiva in difficoltà, si ritiene necessario continuare a sostenere le imprese marchigiane favorendone un posizionamento competitivo sempre più basato sull'innovazione e l'internazionalizzazione. In particolare appare rilevante, in permanenza della stretta creditizia conseguente alla crisi finanziaria e in considerazione dell'imminente scadenza (gennaio 2011) della moratoria sui mutui, rafforzare ed ampliare le fonti di sostegno alla loro capitalizzazione e al loro finanziamento.

Al riguardo sono molto significativi i dati, riferiti alle Marche, sul ruolo svolto dai confidi, di cui è dimostrata la capacità di favorire l'accesso al credito da parte delle piccole e medie imprese e di attenuare gli effetti delle asimmetrie informative persistenti tra banca e impresa.

E' proprio questo sistema mutualistico che la Giunta regionale intende ulteriormente sviluppare, rafforzandone la patrimonializzazione e qualificandone le garanzie prestate.

Innanzitutto anche nel 2011 vengono destinati 5 milioni per il Fondo regionale di garanzia già istituito due anni fa al momento della scoppio della crisi e dimostratosi di grandissima importanza; infatti, impiegato per la prestazione di garanzie di secondo grado, ha assistito finanziamenti per oltre 400 milioni di euro.

Inoltre nel 2011 potranno essere utilizzate le notevoli risorse già stanziare per elevare la dotazione finanziaria dei confidi riconosciuti dall'art. 107 del TUB (7 milioni) e per favorire l'aggregazione degli altri confidi marchigiani (3 milioni).

Nell'ambito delle misure volte a favorire l'accesso al credito verranno poi confermate le altre agevolazioni (Artigiancassa, legge Sabatini, cooperative artigiane di garanzia) che, abbattendo i

tassi di interesse dei finanziamenti, annualmente sostengono gran parte dell'attività economica nella regione.

Infine investimenti delle piccole e medie imprese saranno agevolati anche dalla operatività del fondo di 100 milioni messi a disposizione dalla BEI e da una linea di credito che la Regione sta aprendo presso la Cassa Depositi e Prestiti.

### *Le politiche sociali*

La Giunta Regionale intende continuare a privilegiare gli interventi in campo socio-assistenziale, che più di altri rispondono ad esigenze primarie della popolazione marchigiana, tanto più che negli ultimi anni, prima ancora del decreto legge 78/2010, i trasferimenti statali di risorse destinate al "sociale" sono stati già drasticamente ridotti.

#### **Fondo Nazionale per le Politiche Sociali (Legge 328/2000)**

<b>Annualità</b>	<b>Quota parte Regione Marche (2,68%)</b>
2004	€ 26.754.181,00
2005	€ 13.864.726,99
2006	€ 20.734.490,83
2007	€ 19.931.865,38
2008	€ 17.562.813,32
2009	€ 13.864.726,99
2010	€ 10.070.000,00
2011	€ 2.000.000,00

#### **Piano straordinario per lo sviluppo dei servizi socio-educativi per la prima infanzia (Fondi Bindi)**

<b>Annualità</b>	<b>Quota riservata alla Regione Marche</b>
2007	€ 2.892.316,00
2008	€ 4.265.382,00
2009	€ 2.065.940,00
2010	€ 2.654.418,00 *
2011	€ 1.400.000,00

\* = IV Annualità straordinaria aggiuntiva

#### **Fondo per la non-autosufficienza (Fondi Ferrero)**

<b>Annualità</b>	<b>Quota riservata alla Regione Marche</b>
2007	€ 2.933.259,89
2008	€ 9.480.101,09
2009	€ 11.758.151,62
2010	€ 10.000.000,00 *
2011	€ 0,00

\* = IV Annualità straordinaria aggiuntiva

#### **TOTALE FONDI NAZIONALI**

<b>Annualità</b>	<b>Quota riservata alla Regione Marche</b>
2007	€ 25.757.441,27
2008	€ 31.308.296,41
2009	€ 27.688.818,61
2010	€ 22.724.418,00
2011	€ 3.400.000,00

Per gli interventi in campo sociale viene confermato il finanziamento complessivo del bilancio iniziale 2010, pari a 35,4 milioni di euro.

Esso comprende anche gli stanziamenti per due interventi classificati tra le misure “anticrisi”: 2,5 milioni destinati ai Comuni per l’integrazione delle politiche sociali e 1,44 milioni come contributo di solidarietà per le famiglie dei lavoratori che hanno perso il lavoro.

In aggiunta ai 35,4 milioni vengono stanziati ulteriori risorse regionali, pari a 10 milioni, finalizzate a compensare i tagli statali.

Tra gli interventi di carattere sociale a sostegno dei cittadini meno abbienti va segnalato quanto previsto dalla delibera di Giunta regionale n. 1230 del 2 agosto 2010, che tra il 2010 e il 2013 eleva progressivamente fino a 100 minuti *pro die pro capite* i livelli assistenziali ai soggetti non autosufficienti ospiti delle residenze protette.

L’intervento, deciso dopo un laborioso confronto con le organizzazioni sindacali, comporta un aumento di spesa nel corso dell’anno 2011 pari ad oltre 7 milioni; per l’esattezza la spesa sostenuta nel 2010, pari a 18.120.916,80, salirà a 25.396.230,55 nel bilancio 2011.

#### *Valorizzazione dei beni culturali e dell’attrattività del territorio*

La valorizzazione dei beni culturali e l’alimentazione di nuovi circuiti di eventi, insieme all’ampliamento dell’offerta di accoglienza e ricettività, dovranno costituire i capisaldi di una nuova direttiva di sviluppo capace di esaltare lo straordinario “patrimonio di sistema” che connotano la regione.

Si tratta di favorire, più decisamente che in passato, la creazione di fattori e condizioni in grado di diversificare nel medio e lungo periodo le prospettive produttive della regione, sottraendola ad un destino altrimenti eccessivamente dipendente dalle sorti dell’industria manifatturiera.

La capacità delle politiche di qualificazione dell’offerta culturale-turistica non solo di migliorare la qualità della vita ma anche di creare occupazione e reddito è dimostrata da alcuni progetti innovativi di cui l’assestamento di bilancio ha avviato il finanziamento.

Pertanto, nell’ambito del rafforzamento di una strategia regionale che individua nella valorizzazione del territorio il secondo vettore dello sviluppo marchigiano, ai 17,193 milioni di euro stanziati nel 2010 si aggiungono ulteriori 6 milioni.

#### *Green economy*

La diversificazione del modello marchigiano di produzione è dettata anche dalla necessità di rispondere alle sempre più diffuse preoccupazioni in campo ambientale ed energetico, secondo le quali occorre consumare una quantità inferiore di risorse naturali e ridurre gli effetti inquinanti delle attività produttive (a partire dalle emissioni di gas effetto serra), aumentando l’uso di fonti energetiche rinnovabili e favorendo la modifica degli stili di vita della popolazione. Una più forte interconnessione tra economia ed ecologia accresce la sostenibilità dello sviluppo, offre nuove opportunità occupazionali, favorisce l’introduzione di innovazioni e il miglioramento della qualità dei prodotti. E’ questo il senso della *green economy* (intesa come “l’insieme integrato di politiche

istituzionali *green*, gestione *green* da parte delle imprese, sviluppo di tecnologie *green* da parte della ricerca, occupazione *green* e consumatori *green oriented*”), le cui attività offrono una grande opportunità di crescita alle piccole e medie imprese.

In questa direzione vanno alcuni interventi già promossi dalla Regione per incentivare la riduzione dei consumi di energia e il ricorso ad impianti fotovoltaici e ad altre fonti rinnovabili; a queste finalità infatti, nell’ambito della programmazione dei fondi comunitari FESR 2007-2013, sono stati stanziati negli ultimi anni ben 42,6 milioni di euro.

Per quanto riguarda il 2011 la Giunta regionale intende in particolare, oltre che continuare ad incentivare il fotovoltaico, promuovere la creazione di impianti di trigenerazione, ricorrendo a due fonti distinte ma integrate di finanziamento: alcuni milioni di euro del POR FESR 2007-2013 che in parte provengono da revoche ed economie relative a misure già precedentemente attuate e che nei prossimi mesi verranno esattamente quantificate; 6,5 milioni di risorse regionali appositamente stanziati nel bilancio 2011.

Oltre a rafforzare le linee di intervento rispondenti alle quattro priorità sopra elencate, con il bilancio di previsione 2011 vengono completati sul piano finanziario, rafforzandone ulteriormente le finalità, alcune misure di revisione e riduzione dei costi dell’amministrazione regionale, che vanno oltre le imposizioni del decreto legge 78/2010 e puntano ad elevare l’efficienza organizzativa dell’Ente.

Si tratta di una serie di provvedimenti di natura legislativa e amministrativa orientati alla riduzione delle spese di funzionamento dell’apparato regionale e consistenti non in meri “tagli” ma più spesso in misure tendenti ad una razionalizzazione e semplificazione organizzativa, quindi in grado di garantire non solo il contenimento della spesa ma anche una maggiore efficienza gestionale.

Accanto alla legge regionale n. 11/2010 “Misure urgenti in materia di contenuto della spesa”, possono menzionarsi le significative proposte di legge attualmente in discussione presso l’Assemblea legislativa su proposta della Giunta regionale.

Rilevanti, in tal senso, sono stati soprattutto gli interventi di snellimento e di efficientamento degli enti e agenzie regionali con cui:

- è stata approvata la soppressione dell’Ente regionale per le manifestazioni fieristiche (ERF) e l’accollamento da parte della Regione delle attività residue (legge regionale approvata nella seduta del 19/10/2010);
- è stata approvata la legge di riorganizzazione del servizio sanitario regionale;
- è stata approvata la proposta di legge finalizzata a modificare la composizione dei consigli di amministrazione dei quattro enti regionali per lo studio universitario (ERSU) e le cinque ERAP (d.g.r. 19/7/2010, n. 1136). Nel frattempo sono stati provvisoriamente prorogati gli organi attualmente in carica (L.R. 9/2010).

Circa l’organizzazione interna di Giunta è stato poi ridotto il numero delle strutture amministrative di vertice portandole da 12 a sole 8 (d.g.r. 1156/2010), sono state approvate misure per il contenuto delle spese di funzionamento e del personale a valere sugli anni 2010 e 2011 (d.g.r. 1157/2010) e sono state approvate misure, estese anche a tutti gli enti e agenzie dipendenti della Regione, di razionalizzazione per l’utilizzo del parco macchine (d.g.r. 1028/2010).

## 2. Le prospettive economiche per il 2011

### 2.1 Il quadro economico internazionale e nazionale

In base al quadro conoscitivo più aggiornato, che emerge in particolare dalle analisi della Banca d'Italia e del Ministero dell'Economia e delle Finanze<sup>2</sup>, l'economia mondiale è cresciuta in modo significativo nel corso del primo semestre 2010, sia in termini di produzione che di commercio internazionale, ma sono poi emersi segni di decelerazione durante l'estate.

Le proiezioni prefigurano un'attività economica segnata da una minore vivacità nel secondo semestre 2010 e da un ulteriore, lieve rallentamento nel 2011, sia nei paesi avanzati sia in quelli emergenti, a causa dell'esaurirsi del riaccumulo di scorte e dell'affievolirsi delle principali misure di stimolo fiscale.

Al momento risulta impossibile prevedere entro quanti anni si potranno assorbire tutti i posti di lavoro persi durante la crisi: la *jobless recovery* (ripresa senza creazione di posti di lavoro) si farà sentire come se fosse una continuazione della recessione.

E' un fatto che gli ultimi tre anni hanno aggiunto 30 milioni di disoccupati ad un totale mondiale ormai record di 210 milioni ed appare sicuro che nei prossimi dieci anni si dovranno creare 440 milioni di posti solo per assorbire i giovani che si affacceranno per la prima volta sul mercato del lavoro.

In questo quadro congiunturale le banche centrali dei paesi avanzati hanno mantenuto o rafforzato l'orientamento già fortemente espansivo della politica monetaria, mentre in alcune economie emergenti le autorità hanno continuato a rendere più stringenti le condizioni monetarie.

Gli indici dei corsi azionari sui principali mercati hanno ripreso a salire nei mesi estivi; dall'inizio di agosto sono tornate le tensioni sui mercati dei titoli di Stato di Grecia, Irlanda e Portogallo, innescate da rinnovate preoccupazioni circa le condizioni dei conti pubblici e di banche di quei paesi. Il differenziale di rendimento tra i rispettivi titoli pubblici decennali e quelli tedeschi, già ampio, si è ulteriormente allargato, toccando un picco alla fine di settembre; nella prima metà di ottobre le tensioni si sono attenuate, in misura più accentuata in Grecia, dove il differenziale è tornato ai valori di metà giugno.

Nell'area dell'euro il PIL è cresciuto dell'1 per cento nel secondo trimestre rispetto al primo (contro lo 0,2 del periodo precedente); l'accelerazione ha riflesso quella delle esportazioni e degli investimenti, mentre la dinamica dei consumi delle famiglie, benché positiva, è stata ancora frenata dall'incertezza delle prospettive sull'andamento dell'occupazione. In Germania l'incremento del PIL è stato molto più deciso (2,2 per cento nel secondo trimestre); dal punto di minimo ciclico l'economia tedesca è finora complessivamente cresciuta del 4,2 per cento, circa tre punti più della media degli altri paesi dell'area; in Francia e in Italia il recupero è stato solo dell'1,9 e dell'1,3 per cento, rispettivamente. L'accresciuta capacità delle imprese tedesche di competere nei mercati più dinamici si è riflessa in una espansione delle loro vendite all'estero nettamente superiore a quelle degli altri paesi dell'area.

La progressiva discesa dell'indicatore sintetico €-coin, poco sopra lo 0,3 per cento in settembre su base trimestrale, lascia prevedere una più moderata dinamica del prodotto dell'area nel terzo trimestre. Tale rallentamento è avvalorato dagli altri indicatori congiunturali disponibili e dalle

---

<sup>2</sup> Nello specifico, si fa riferimento al Bollettino economico della Banca d'Italia n. 62 di ottobre 2010 e alla Decisione di Finanza Pubblica 2011-2013, presentata dal Governo nazionale il 29 settembre 2010.



inchieste presso le imprese. Secondo le attese degli operatori professionali censiti in settembre da Consensus Economics, il PIL dell'area dell'euro crescerebbe nel 2010 dell'1,6 per cento, con una modesta decelerazione nel 2011. Tali valutazioni sono in linea con quelle dei maggiori organismi internazionali e con le recenti proiezioni degli esperti della Banca centrale europea.

Nella successiva tabella sono riportati i valori delle variazioni percentuali del PIL riferite alle principali aree economiche.

QUADRO MACROECONOMICO INTERNAZIONALE (VARIAZIONI PERCENTUALI)

	2010	2011	2012	2013
Variazione del Prodotto interno lordo (PIL)				
Paesi industrializzati	2.6	2.3	2.4	2.4
Stati Uniti	2.9	2.5	2.5	2.5
Giappone	2.7	2.0	1.8	1.7
Unione Europea	1.7	1.6	2.0	2.1
Francia	1.6	1.8	1.9	2.1
Germania	3.4	2.0	1.9	1.8
Regno Unito	1.7	2.0	2.3	2.3
Spagna	-0.3	0.9	1.7	1.7
Mondo esclusa UE	5.2	4.7	4.8	4.9
Mondo	4.4	4.0	4.2	4.3
Commercio mondiale	10.0	6.5	7.0	7.0

Tabella tratta dalla DFP 2011-2013. Fonte: Elaborazioni su dati OCSE, Commissione Europea, FMI.

In Italia la ripresa ciclica è proseguita sia nel secondo che nel terzo trimestre del 2010. In particolare, nel secondo trimestre il PIL è aumentato a un ritmo lievemente superiore a quello di inizio d'anno (0,5 per cento sul periodo precedente). A un'ulteriore, robusta espansione delle esportazioni si è affiancato il deciso rialzo dell'accumulazione in macchinari e attrezzature, che ha beneficiato di agevolazioni fiscali in scadenza alla fine di giugno. Per contro, i consumi delle famiglie hanno continuato a ristagnare e gli investimenti in costruzioni si sono ancora contratti.

Nel terzo trimestre 2010 la produzione industriale, secondo i dati Istat fino ad agosto e le stime della Banca d'Italia per settembre, ha mantenuto la dinamica ascendente avviata nella primavera del 2009.

Le inchieste presso le imprese manifatturiere delineano una continuazione della ripresa ciclica nei prossimi mesi, sebbene su ritmi più modesti; nel settore delle costruzioni la tendenza calante dell'attività non mostra invece chiari segnali di inversione.

Dal lato della domanda, le esportazioni hanno subito in luglio una flessione, proseguita in agosto. Le vendite al dettaglio continuano a ristagnare; le immatricolazioni di autoveicoli sono aumentate in misura modesta in estate, dopo la forte contrazione seguita al venir meno degli incentivi. La debole dinamica dei redditi continua a frenare le decisioni di consumo delle famiglie, insieme con la lentezza che sta caratterizzando la ripresa dell'occupazione.

Sul mercato del lavoro, a qualche segnale positivo – come il lieve recupero del numero di occupati nella prima metà dell'anno e l'intensificata attività di ricerca di personale da parte delle imprese – se ne affiancano altri più incerti, come le aspettative sui livelli occupazionali rilevate da recenti inchieste presso le imprese.

Gli operatori professionali censiti in settembre da Consensus Economics si attendono una crescita del prodotto in Italia pari all'1,0 per cento nella media del 2010, in linea con la previsione pubblicata nel Bollettino economico dello scorso luglio e con quelle diffuse di recente dalla Commissione europea e dall'FMI.

È confermato l'obiettivo di una lieve riduzione del disavanzo pubblico nel 2010: alla fine di settembre 2010 il Governo ha aggiornato le previsioni per i conti pubblici; le nuove stime sono in linea con il percorso di consolidamento concordato in sede europea e confermato in maggio. L'indebitamento netto scenderebbe lievemente quest'anno rispetto al 2009, al 5,0 per cento del PIL; l'incidenza del debito pubblico sul prodotto continuerebbe invece a salire, al 118,5 per cento. Secondo le stime del Governo i conti pubblici continuerebbero a migliorare nel prossimo triennio, a partire dal 2011, anno in cui il saldo primario tornerebbe positivo (0,8 per cento del PIL). Dal 2012 l'indebitamento netto si collocherebbe sotto il 3 per cento del prodotto e l'incidenza del debito riprenderebbe a ridursi. La correzione dei conti nei prossimi tre anni si fonda quasi per intero su misure di contenimento delle spese primarie, in particolare di quelle in conto capitale. Si riporta di seguito la tabella tratta dalla Decisione di finanza pubblica 2011-2013 con le grandezze del quadro macroeconomico riferite al periodo 2010-2013.

<b>MEF - Decisione di Finanza Pubblica 2011-2013 - Quadro macroeconomico</b>				
(variazioni percentuali)				
	2010	2011	2012	2013
<b>ESOGENE INTERNAZIONALI</b>				
Commercio internazionale	10,0	6,5	7,0	7,0
Prezzo del petrolio (Brent FOB dollari/barile)	76,4	75,1	75,1	75,1
Cambio dollaro/euro	1,303	1,276	1,276	1,276
<b>MACRO ITALIA (VOLUMI)</b>				
PIL	1,2	1,3	2,0	2,0
Importazioni	5,9	3,4	3,7	3,7
Consumi finali nazionali	0,4	0,6	1,4	1,6
- Spesa delle famiglie residenti	0,5	0,8	1,7	1,8
- Spesa della P.A. e I.S.P.	0,3	-0,1	0,5	1,0
Investimenti fissi lordi	2,2	2,5	2,6	2,3
- Macchinari, attrezzature e vari	7,5	4,1	3,9	3,0
- Costruzioni	-2,5	0,8	1,2	1,5
Esportazioni	7,1	4,8	4,8	4,6
<i>p.m. Saldo corrente bil. pag. in % PIL</i>	-3,6	-3,2	-2,9	-2,6
<b>CONTRIBUTI ALLA CRESCITA DEL PIL (1)</b>				
Esportazioni nette	0,2	0,3	0,2	0,2
Scorte	0,3	0,0	0,0	0,0
Domanda nazionale al netto delle scorte	0,8	0,9	1,7	1,8
<b>PREZZI</b>				
Deflatore importazioni	7,5	2,0	1,6	1,5
Deflatori esportazioni	4,4	2,9	2,2	1,9
Deflatore PIL	1,0	1,8	1,9	1,9
PIL nominale	2,2	3,1	3,9	3,9
Deflatore consumi	1,6	1,8	1,9	1,9
Inflazione (programmata)	1,5	1,5	1,5	1,5
Indice IPCA al netto energetici importati (2)	1,5	2,0	1,8	1,7
<b>LAVORO</b>				
Costo del lavoro	3,0	1,5	1,6	1,6
Produttività (misurata su PIL)	2,7	0,6	1,1	1,0
CLUP (misurato su PIL)	0,3	0,9	0,5	0,6
Occupazione (ULA)	-1,5	0,7	0,8	1,0
Tasso di disoccupazione	8,7	8,7	8,6	8,4
Tasso di occupazione (15-64 anni)	57,1	57,3	57,9	58,6
<b>p.m. PIL nominale (val. assoluti milioni)</b>	<b>1.554.718</b>	<b>1.602.836</b>	<b>1.664.899</b>	<b>1.730.115</b>
(1) Eventuali imprecisioni derivano dagli arrotondamenti				
(2) Fonte ISAE				
Nota: il quadro macroeconomico è stato elaborato sulla base delle informazioni disponibili al 10 settembre 2010. Le assunzioni sul prezzo del petrolio e sul cambio dollaro-euro si basano sulla media dei 10 giorni lavorativi terminanti l'8 settembre 2010.				
PIL e componenti in volume (prezzi concatenati anno 2000) non corretti per i giorni lavorativi.				

Con la Decisione di Finanza Pubblica (DFP), il governo ha apportato lievi modifiche al quadro macroeconomico che fa da sfondo alla costruzione dei saldi programmatici di finanza pubblica. La stima di crescita reale per il 2010 viene elevata dall'1 all'1,2%, mentre la previsione sul 2011 è

portata all'1,3%, dall'1,5% indicato in precedenza. Viene inoltre confermata la stima di un saggio di crescita del 2% a partire dal 2012.

La revisione al rialzo per il 2010 consegue agli adempimenti più brillanti delle attese del primo semestre di quest'anno. Il ribasso della previsione sul 2011 riflette invece l'indebolimento della congiuntura che ha cominciato a manifestarsi all'inizio dell'estate.

## 2.2 Il quadro economico nelle Marche

Secondo le più recenti analisi della Banca d'Italia, nelle Marche la ripresa dell'attività economica, avviatasi nella primavera del 2009, è proseguita nei primi nove mesi del 2010, con un'intensità tuttavia insufficiente a recuperare i livelli produttivi precedenti l'avvio della recessione.

Mercato del lavoro	Valori					Variazioni			
	2009	2010	2011	2012	2013	2009/10	2010/11	2011/12	2012/13
<b>Marche</b>									
PIL ai prezzi di mercato*	31.855	32.204	32.483	32.773	33.115	1,10%	0,86%	0,89%	1,04%
Spesa per consumi finali delle famiglie*	19.191	19.249	19.354	19.543	19.806	0,30%	0,55%	0,98%	1,34%
Investimenti fissi lordi totali*	5.899	5.951	6.053	6.173	6.289	0,87%	1,72%	1,99%	1,87%
Spesa per consumi finali delle AA.PP*	6.703	6.717	6.699	6.723	6.784	0,22%	-0,27%	0,35%	0,91%
Domanda interna*	31.793	31.917	32.106	32.440	32.878	0,39%	0,59%	1,04%	1,35%
Valore aggiunto dell'agricoltura**	665	717	739	759	765	7,90%	3,01%	2,74%	0,78%
Valore aggiunto dell'industria**	6.848	7.121	7.312	7.372	7.474	3,99%	2,68%	0,82%	1,38%
Valore aggiunto delle costruzioni**	1.500	1.456	1.443	1.443	1.446	-2,92%	-0,88%	-0,03%	0,24%
Valore aggiunto dei servizi**	19.469	19.479	19.551	19.702	19.914	0,05%	0,37%	0,77%	1,07%
Valore aggiunto totale**	28.482	28.774	29.045	29.276	29.598	1,03%	0,94%	0,79%	1,10%
Esportazioni***	6.373	5.972	6.365	6.703	6.973	-6,29%	6,58%	5,32%	4,02%
Importazioni***	4.359	4.881	4.920	5.002	5.053	11,99%	0,79%	1,66%	1,02%
<b>Italia</b>									
PIL ai prezzi di mercato*	1.206.868	1.222.037	1.235.061	1.249.409	1.265.170	1,26%	1,07%	1,16%	1,26%
Spesa per consumi finali delle famiglie*	743.940	745.941	748.824	754.850	763.384	0,27%	0,39%	0,80%	1,13%
Investimenti fissi lordi totali*	231.843	233.769	237.713	242.535	247.299	0,83%	1,69%	2,03%	1,96%
Spesa per consumi finali delle AA.PP*	260.250	259.973	258.489	258.664	260.299	-0,11%	-0,57%	0,07%	0,63%
Domanda interna*	1.236.033	1.239.683	1.245.026	1.256.048	1.270.982	0,30%	0,43%	0,89%	1,19%
Valore aggiunto dell'agricoltura**	27.966	28.623	28.708	29.091	29.105	2,35%	0,30%	1,33%	0,05%
Valore aggiunto dell'industria**	208.671	219.636	227.818	231.624	236.471	5,25%	3,73%	1,67%	2,09%
Valore aggiunto delle costruzioni**	56.818	55.237	54.805	54.900	55.180	-2,78%	-0,78%	0,17%	0,51%
Valore aggiunto dei servizi**	782.413	785.167	789.833	797.291	806.851	0,35%	0,59%	0,94%	1,20%
Valore aggiunto totale**	1.075.868	1.088.663	1.101.165	1.112.905	1.127.608	1,19%	1,15%	1,07%	1,32%
Esportazioni***	225.296	249.460	264.691	277.752	288.088	10,72%	6,11%	4,93%	3,72%
Importazioni***	224.529	241.312	251.181	262.742	272.199	7,47%	4,09%	4,60%	3,60%

\* milioni di euro, valori concatenati anno di riferimento 2000

\*\* prezzi base, milioni di euro, valori concatenati, anno di riferimento 2000

\*\*\* milioni di euro, valori concatenati, anno di riferimento 2000

Fonte: elab. Osservatorio Mercato del Lavoro Regione Marche su dati Prometeia

Il valore aggiunto è previsto complessivamente in crescita dell'1,03% nel 2010, in misura più contenuta nel biennio successivo.

Alla crescita del valore aggiunto contribuisce il settore primario (7,90% nel 2010) e l'industria in senso stretto (+3,99%); stazionario fino al 2011 risulta invece il trend di sviluppo del terziario, con una crescita più vigorosa nel 2012 e 2013, mentre le costruzioni saranno caratterizzate da un trend declinante.

Le prospettive del mercato del lavoro restano incerte: nell'industria, il massiccio ricorso alla Cassa integrazione guadagni, soprattutto agli interventi in deroga alla normativa, ha solo contenuto i deflussi occupazionali, comunque consistenti.

In base all'indagine qualitativa ISAE sulle imprese industriali, nelle Marche l'indicatore degli ordini, in lenta ripresa dalla primavera del 2009, è ancora salito nei primi nove mesi del 2010, sia sul mercato interno sia su quello estero. Il saldo dei giudizi formulati dalle imprese resta comunque negativo e mostra ancora segnali di incertezza.

Il sondaggio della Banca d'Italia, condotto all'inizio dell'autunno su 132 aziende industriali con almeno 20 addetti, documenta un lieve miglioramento congiunturale.

Nel primo semestre la produzione industriale è aumentata in media del 3,8 per cento rispetto allo stesso periodo del 2009; l'incremento maggiore si è avuto nel settore della meccanica, che nella fase più acuta della crisi aveva subito un calo consistente della produzione; è proseguita la crescita nel settore alimentare, mentre la produzione è risultata stazionaria nel comparto calzaturiero e in calo nel mobile.

Nel terzo trimestre 2010, secondo i dati Confindustria, la produzione industriale è cresciuta del 3,2%. Nonostante il recupero iniziato nell'estate del 2009, il grado di utilizzo degli impianti è ancora su livelli storicamente bassi, intorno al 70 per cento. Le prospettive di crescita ancora incerte, in presenza di ampi margini di capacità produttiva disponibile, concorrono a spiegare l'indebolimento nel processo di accumulazione del capitale: in base al sondaggio della Banca d'Italia, un quarto delle imprese avrà investito nel 2010 meno di quanto programmato a fine 2009; una quota analoga prevede un ulteriore ridimensionamento nei piani d'investimento per il prossimo esercizio. Dal punto di vista reddituale, è ancora elevata la percentuale di aziende che si attende di chiudere l'esercizio in corso senza utili (40 per cento secondo il sondaggio della Banca d'Italia).

Le esportazioni sono previste in calo nella nostra regione anche nel 2010 (-6,29%); nel primo semestre sono cresciute del 6,9 per cento rispetto allo stesso periodo dell'anno precedente (13,1 in Italia), dopo la netta caduta del 2009 (-25,0 per cento). Il recupero è stato più forte nel secondo trimestre (18,1 per cento rispetto al trimestre precedente, al netto dei fattori stagionali) ed è proseguito nel mese di luglio.

Le esportazioni sono aumentate del 15,1 per cento nel settore dei prodotti meccanici (che in base alla nuova definizione merceologica Istat non include più gli elettrodomestici) e del 14,8 nella chimica farmaceutica. La crescita è stata più contenuta per gli elettrodomestici (8,6 per cento), che nella fase più acuta della crisi avevano però subito un calo più consistente, per i mobili (5,1 per cento) e per il tessile e abbigliamento (2,7 per cento); nel settore delle calzature le vendite estere si sono invece contratte del 2,8 per cento. Nell'area dell'euro le esportazioni marchigiane sono cresciute del 7,8 per cento, con andamenti simili tra i principali paesi di sbocco. La ripresa delle vendite è stata modesta nei paesi dell'Europa centro orientale (fatta eccezione per la Russia: 8,7 per cento), più vigorosa in Asia e nel Regno Unito; negli Stati Uniti vi è stata ancora una contrazione, seppur lieve.

### ***2.3 Le dinamiche tendenziali della domanda di lavoro nelle Marche***

#### *Le assunzioni*

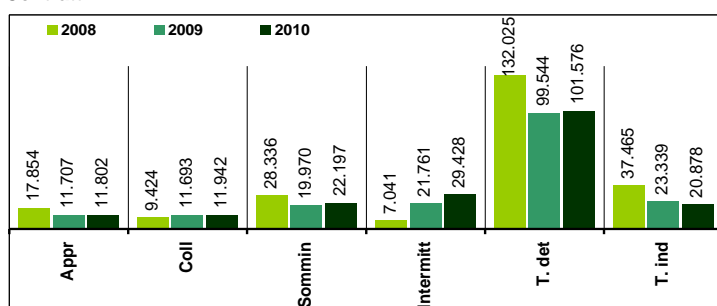
Nel corso dei primi nove mesi dell'anno la domanda di lavoro, rispetto al corrispondente periodo del 2009, aumenta del 2,7%. Il trend torna dunque a farsi positivo dopo che, nello scorso anno, si era registrata, nel medesimo arco temporale, una flessione del 19,4%. Il numero di assunzioni, oltre 206 mila, risulta, tuttavia, ancora sostanzialmente inferiore al dato del 2008, quando il numero di ingressi nell'occupazione è risultato di 244.700 unità.

Il risultato complessivo del 2010 è dovuto alla dinamica positiva del secondo e terzo trimestre (+2,1% e +6,5% rispettivamente), mentre i primi tre mesi dell'anno avevano fatto registrare una

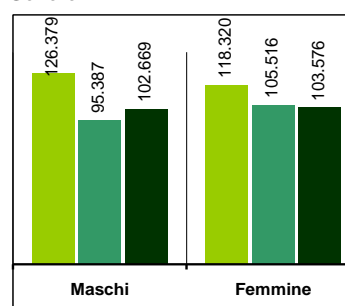
flessione, in termini tendenziali, dell'1,1%. Il fenomeno, da una prospettiva geografica, mostra che l'inversione di tendenza si registra su gran parte del territorio regionale: ritmi di crescita particolarmente sostenuti rispetto alla media si osservano a Fano (+9,3%) e a Pesaro (+8,9%), mentre mostra ancora segnali di sofferenza l'area di Fabriano (-9,0%), quella di San Benedetto del Tronto (-2,8%) e quella di Ascoli Piceno (-3,3%). Come le dinamiche occupazionali, anche quelle relative alle assunzioni mostrano maggiori difficoltà per la componente femminile: rispetto al periodo gennaio-settembre 2009, infatti, per le donne si registra una flessione della domanda di lavoro dell'1,8%, mentre per gli uomini l'incremento è del 7,6%. Le forme contrattuali che trovano maggior utilizzo nel regolare l'incontro tra domanda e offerta di lavoro sono i contratti a tempo determinato che, con un incremento del 2%, registrano un'incidenza sul totale complessivo prossima al 50%.

## LE ASSUNZIONI

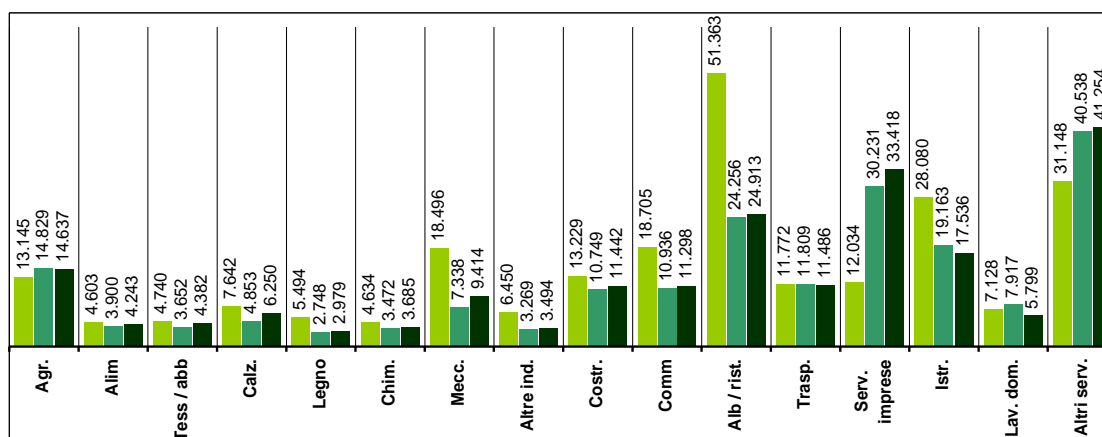
### Contratti



### Genere



### Settori



Fonte: elab Osservatorio MdL Regione Marche su dati Sil - Job Agency

Crescono considerevolmente il lavoro in somministrazione (11,2%) e quello intermittente (+35,2%), utilizzati nel 14,3% dei nuovi rapporti di lavoro. Più contenute le dinamiche per i collaboratori (+2,1%) e per gli apprendisti (+0,8%), mentre le assunzioni a tempo indeterminato, a testimonianza della forte incertezza che caratterizza ancora il quadro economico, diminuiscono del 10%. I nuovi contratti che consentono l'ingresso nell'occupazione dipendente permanente trovano ormai applicazione solo nel 10% dei casi.

In riferimento ai principali settori di attività, la ripresa è più accentuata tra i comparti del manifatturiero che non nell'ambito del terziario. Dopo le pesanti flessioni dello scorso anno, infatti, torna a crescere la domanda di lavoro nel tessile - abbigliamento (+20,0%) e nelle calzature

(+28,8%). Di medesima entità risulta la crescita nella meccanica (+28,3%), mentre legno e alimentare si attestano su valori positivi ma più contenuti. Nel terziario, se commercio e turismo registrano dinamiche leggermente in aumento (3,3% e 2,7%), trasporti, istruzione e lavoro domestico sono caratterizzati dal segno meno. La componente più dinamica del terziario risulta così essere quella dei servizi alle imprese, con un numero di assunzioni in crescita del 10,5%.

#### *Il saldo tra assunzioni e cessazioni*

I dati elaborati dall'Osservatorio sul Mercato del Lavoro evidenziano, per i primi nove mesi del 2010 un saldo positivo e pari a 24.191 unità. Tale valore risulta in aumento del 58,6% circa rispetto a quello del 2009. La differenza tra entrate e uscite dal mercato del lavoro assume valori positivi in tutto il territorio della regione con punte particolarmente elevate a Fermo (2.666), Ancona (2.592) e Macerata (2.575). Il valore più basso, ma pur sempre positivo, si registra a Fabriano (528).

La differenza tra assunzioni e cessazioni assume segno positivo per entrambe le componenti di genere ed è più elevata per quella maschile (14.408) che non per quella femminile (9.783).

Settorialmente il segno positivo prevale in tutti e tre i principali comparti dell'economia regionale. Nell'agricoltura la differenza tra entrate e uscite supera le 9.300 unità; nel manifatturiero si riscontrano valori negativi nel tessile abbigliamento (-733) e, seppure più contenuti in valore nel calzaturiero (-77) e nel legno mobile (-31). Le cessazioni superano le assunzioni anche nelle costruzioni per un valore complessivo di 241 unità ma con un trend declinante durante i tre trimestri considerati. Nel terziario, a fronte del brutto dato relativo a commercio (-437) e soprattutto turismo (-5.986), si registra il buon andamento dei servizi alle imprese (+11.262), istruzione (+5.532), lavoro domestico (2.583) e dei trasporti (1.783).

### **2.4 Il ricorso agli ammortizzatori sociali nelle Marche**

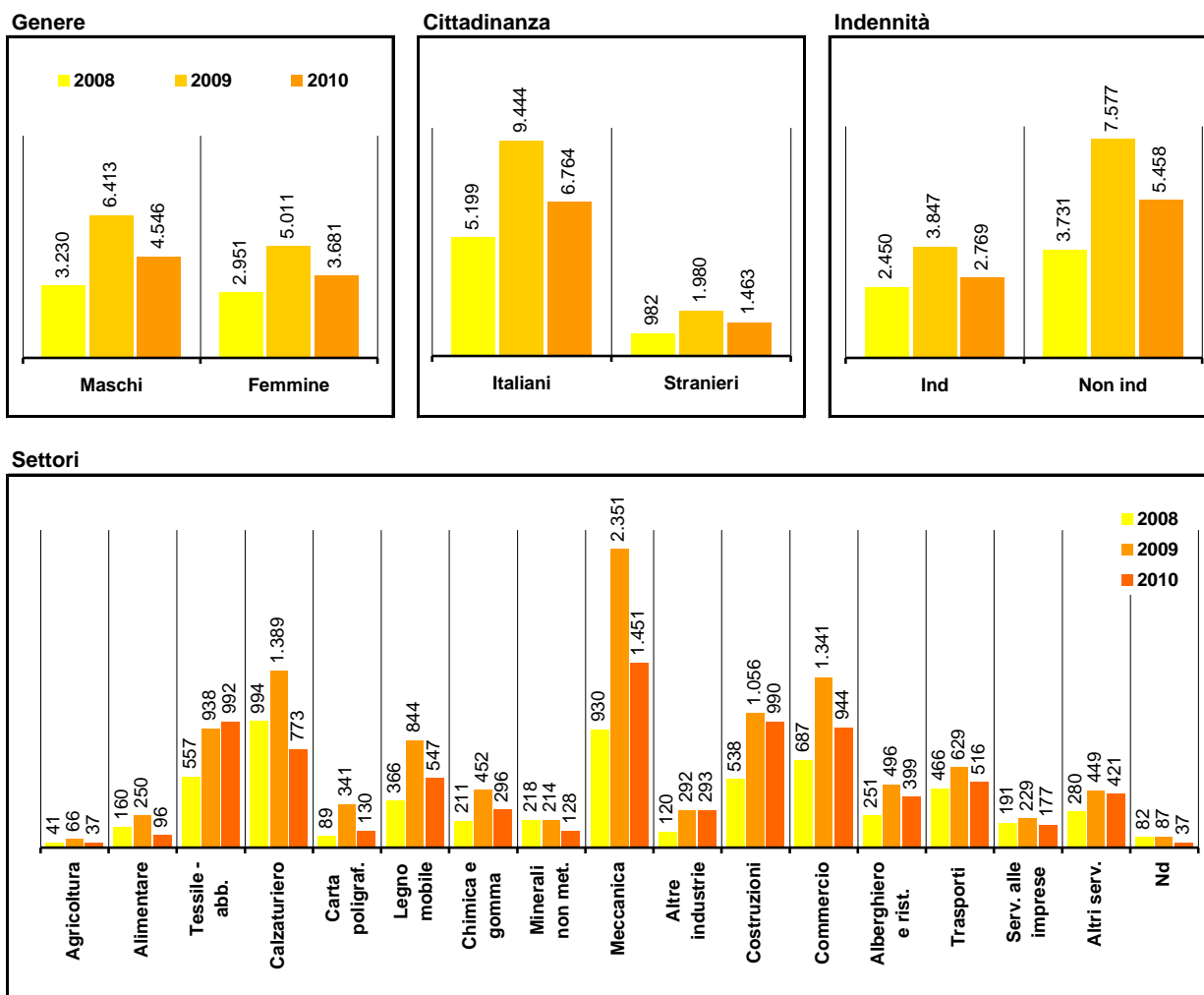
#### *I lavoratori collocati in mobilità nei primi nove mesi del 2010*

Durante i primi nove mesi del 2010 il numero complessivo di lavoratori posti in mobilità si attesta a 8.227 unità, risultando in diminuzione, rispetto all'analogo periodo dello scorso anno, del 28,0%. Il minor ricorso a questa tipologia di ammortizzatore sociale si osserva in tutto il territorio regionale: le contrazioni più marcate si registrano nella nuova provincia di Fermo (-49,7%), mentre il calo è più contenuto in Ancona (-14,4%) e Macerata (-18,0%).

In prospettiva temporale le riduzioni più consistenti si verificano nei primi due trimestri dell'anno (-30,7% e -37,5%), mentre nel terzo il fenomeno tende ad attenuarsi (-13,1%).

Nel complesso dei nove mesi considerati la flessione dell'iscrizione alle liste di mobilità è pressappoco della stessa intensità per uomini (-29,1%) e donne (-26,5%) e per la componente italiana e straniera del mercato del lavoro (-28,4% e -26,1%). Perfetta identità si registra tra la flessione della mobilità indennizzata e non indennizzata (-28%).

La dinamica favorevole riguarda tutti i settori di attività dell'economia regionale dall'industria ai servizi. Unico dato in controtendenza risulta essere il settore del tessile – abbigliamento che registra un incremento di iscrizioni pari al 5,8%.



Fonte: elab. Osservato Mdl su dati Sil - Job agency

### La cassa integrazione e in deroga nei primi nove mesi del 2010

Le ore complessive di CIG autorizzate dall'Inps nei primi nove mesi dell'anno sono state, nelle Marche, 14.348.000 circa. Rispetto al corrispondente periodo dello scorso anno si osserva una leggera flessione, pari al 2,5%, che assume tuttavia connotazione particolarmente positiva alla luce dell'ulteriore incremento registrato a livello nazionale (+16,2%).

Nella nostra regione, come nel resto del Paese, l'andamento complessivo del ricorso a tale ammortizzatore sociale è determinato da un calo della componente ordinaria (industria -37,1% nelle Marche e -38,7% in Italia), e da un contestuale aumento di quella straordinaria. In questo caso l'incremento è pari al 54,0% in regione e al 168,7% su tutto il territorio nazionale.

Le dinamiche provinciali riflettono, senza eccezioni, il quadro generale: in tutte le quattro province, infatti, diminuisce la componente ordinaria con flessioni che vanno dal -24,2% di Pesaro e Urbino al -39,8% di Ancona. Anche il trend della CIG straordinaria è comune a tutto il territorio regionale: tuttavia, a fronte di incrementi più contenuti registrati a Pesaro e Urbino (+31,0%), Ancona (+21,6%) e Macerata (+20,6%), nella provincia di Ascoli Piceno si le ore autorizzate passano da 427mila circa a poco meno di 2 milioni con un incremento del 352,8%.

Considerando i diversi settori di attività si osserva che il 50% delle ore complessive, esclusa la gestione edilizia, sono autorizzate nella meccanica che registra una diminuzione del 10,4% rispetto al monte ore autorizzato nei primi nove mesi del 2009 con variazioni percentuali di simile entità ma segno opposto tra componente ordinaria (-46,7%) e straordinaria (+49,3%).

Segno complessivo meno anche per l'alimentare (-66,7%), la lavorazione di minerali non metalliferi (-27,0%) e trasporti e comunicazioni (-64,1%). Aumenti significativi delle ore complessivamente autorizzate si registrano invece nel legno (+31,3%) che passa da 1.087.618 a 1.428.000 ore circa.

Nell'ambito della componente ordinaria, alla generale flessione si osserva una dinamica in controtendenza nell'alimentare (+163,6%), il tessile abbigliamento (+6,1%) e la carta stampa ed editoria (+58,5%). In riferimento alla straordinaria si osserva, di rilievo, la riduzione delle ore nell'alimentare (-75,5%).

La cassa integrazione in deroga ha registrato una fortissima crescita, passando da 532 mila ore del terzo trimestre 2009 a 8,9 milioni di ore circa.



### **3. Gli interventi di politica economica e finanziaria del Governo**

La formazione del bilancio di previsione 2011 e pluriennale 2011-2013 della Regione avviene in un contesto caratterizzato, ancora a metà novembre 2010, dal perdurare della crisi economica, la prevalenza della politica nazionale dei tagli indiscriminati, la mancanza di misure governative di contrasto e di rilancio dello sviluppo, l'indeterminatezza del quadro normativo nazionale sulle riforme, a partire dal tanto declamato federalismo fiscale.

Peraltro appare a rischio la stessa tenuta politica della coalizione di governo, con eventuale accentuazione dei fattori di instabilità e di incertezza in caso di ricorso alle elezioni anticipate.

#### ***3.1 Quadro di sintesi della manovra correttiva: il decreto legge 78/2010 convertito in legge 122/2010***

La manovra finanziaria 2011-2013 - presentata senza il coinvolgimento e il consenso delle Regioni con decreto legge n. 78 del 2010, convertito con modificazioni dalla legge 30 luglio 2010, n. 122- contiene una serie di interventi riguardanti riduzioni di spesa e aumenti di entrate, finalizzati a conseguire gli obiettivi di finanza pubblica sulla base degli impegni assunti in ambito europeo.

Le misure sono prevalentemente indirizzate al contenimento del disavanzo, mentre sono di entità ridotta gli interventi di sostegno allo sviluppo.

La manovra correttiva del saldo di bilancio ammonta a circa 12 miliardi nel 2011 ed a circa 25 miliardi in ciascuno dei due esercizi successivi, con l'obiettivo di abbassare l'indebitamento sul Pil al 3,9 per cento nel 2011 e al 2,7 per cento nel 2012.

La manovra si concentra prevalentemente sulla riduzione delle spese (-47 miliardi nel triennio 2011-2013), circa due terzi della correzione complessiva. Le maggiori entrate passano da 4 miliardi fino a raggiungere i 10 miliardi nel 2012 e sono attese in gran parte dagli effetti derivanti dall'adozione di disposizioni di contrasto all'evasione fiscale.

Le principali misure correttive, di rilievo anche per le Regioni, incidono soprattutto su alcuni settori:

#### ***Amministrazione statale***

Tra le misure di contenimento della spesa previste nel provvedimento sono comprese il definanziamento di stanziamenti non impegnati e la riduzione dei costi dell'Amministrazione statale, a decorrere dal 2011, attraverso tagli lineari del 10 per cento delle dotazioni finanziarie delle spese rimodulabili di ciascun Ministero, con l'esclusione delle risorse destinate al fondo ordinario delle università, all'informatica, alla ricerca e al finanziamento del 5 per mille del gettito IRPEF.

Tale misura potrebbe avere un effetto di definanziamento di stanziamenti sull'utilizzo di fondi pubblici quali FAS e quelli di investimento in materia sanitaria. Inoltre la riduzione lineare prevista in capo agli stanziamenti ministeriali comporta corrispondenti riduzioni di risorse su linee di intervento che interessano le Regioni.

#### ***Riduzione dei costi della politica e degli apparati amministrativi***

Altri risparmi provengono dalla riduzione dei costi della politica attraverso la revisione degli stipendi dei Parlamentari, Ministri, Sottosegretari, della struttura amministrativa degli organi costituzionali e del Governo, dalla diminuzione delle risorse destinate ai rimborsi delle spese

elettorali (partiti politici) per le future campagne elettorali. A tali risparmi si aggiungono le riduzioni relative agli importi riferiti alle indennità e compensi per incarichi corrisposti a qualsiasi titolo dalle Amministrazioni Pubbliche, dei componenti degli organi di amministrazione e di controllo degli enti pubblici, dei compensi dei componenti del consiglio di amministrazione e del collegio sindacale delle società pubbliche, delle spesa sostenuta dalle amministrazioni pubbliche per studi e consulenze, relazioni pubbliche, convegni, mostre, pubblicità, sponsorizzazioni, missioni, attività di formazione, acquisto, manutenzione e noleggio di autovetture, contenimento delle spese per la manutenzione degli immobili.

Le Regioni e gli enti del SSN sono esclusi dal vincolo di riduzione del 10% dei costi per la pubblica amministrazione per consulenze, relazioni pubbliche, missioni e auto blu, ma dal 2011, il 10% dei trasferimenti erariali alle Regioni è accantonato per essere successivamente svincolato a vantaggio delle Regioni che avranno contenuto i compensi dei consiglieri regionali e che abbiano applicato “volontariamente” le suddette misure di contenimento della spesa.

### Pubblico impiego

Un ulteriore ambito di intervento è riferibile al pubblico impiego che tra le misure di contenimento delle spese annovera il congelamento delle retribuzioni per il triennio 2011-2013, la riduzione dei trattamenti economici superiori a 90.000 euro, il blocco della contrattazione per il triennio 2010-2012, la sospensione degli adeguamenti retributivi, l'estensione del TFR e la rateizzazione dei trattamenti di fine rapporto superiori a 90.000 euro. Altri interventi riguardano la gestione del personale e il blocco del turn-over.

### Previdenza e assistenza

Viene inoltre previsto il contenimento delle spese in materia previdenziale ed assistenziale, mediante il rinvio dell'uscita dal lavoro per il pensionamento di vecchiaia e per quello anticipato. Viene adeguata l'età di pensionamento all'aumento della speranza di vita. Viene inoltre introdotta la revisione del trattamento di fine rapporto dei dipendenti pubblici, con il riconoscimento dello stesso in più importi annuali, in relazione all'ammontare complessivo delle prestazioni e l'accelerazione del percorso di adeguamento dell'età pensionabile delle lavoratrici nel pubblico impiego a quello degli uomini. Più incisivi saranno i controlli sulle pensioni di invalidità civile.

### Sanità

Anche il settore sanitario contribuisce al risanamento mediante misure di contenimento della spesa farmaceutica a carico delle Regioni, valutate in complessivi 600 milioni annui. A tali minori spese si aggiungono quelle concernenti il personale dipendente e convenzionato del settore sanitario, stimate in 418 milioni nel 2011 e in 1.132 a decorrere dal 2012. Pertanto è ridotto di pari importo, dal 2011, il finanziamento del SSN cui concorre lo Stato rispetto ai livelli definiti in occasione dell'Intesa Stato-Regioni del dicembre 2009 “Nuovo Patto della salute”.

Le economie previste nel 2011 per 600 milioni in realtà non generano di per sé alcun risparmio trattandosi di una mera trasposizione di farmaci con la relativa spesa dalla spesa farmaceutica ospedaliera a quella territoriale, con un saldo complessivo di per sé invariato.

L'eventuale copertura a carico delle aziende farmaceutiche e delle farmacie, qualora non venga previsto che queste ultime ne siano esentate, scatterebbe infatti solo in caso di sfondamento del tetto della farmaceutica territoriale a livello nazionale. Si tratterebbe, quindi, di una copertura incerta nell'*an* e nel *quantum* e, come tale, di dubbia costituzionalità.

Il taglio di 418 milioni di euro per l'anno 2011 annulla la prima tranches di risorse aggiuntive per il finanziamento del SSN, stanziata con l'ultima Legge Finanziaria (Legge 191/2009). Inoltre questa riduzione comporterà tagli sul personale sanitario; in particolare si pongono in estrema difficoltà i momenti formativi che vengono fortemente penalizzati per gli anni a venire. E' previsto infatti un taglio del 50% delle spese di formazione.

### Enti territoriali (Regioni)

Di particolare rilievo sono le misure correttive poste a carico delle Amministrazioni regionali e locali, attraverso le regole del patto di stabilità interno, che rappresentano una quota della manovra complessiva pari alla metà nell'anno 2011 ed a un terzo nei due anni successivi.

Nel complesso, il concorso alla manovra da parte degli enti territoriali è determinato in 6.300 milioni nel 2011 e 8.500 milioni a decorrere dal 2012, come riportato nella seguente tabella:

(milioni di euro)			
	2011	2012	2013*
Regioni a statuto ordinario	4.000	4.500	4.500
Autonomie speciali	500	1.000	1.000
Province	300	500	500
Comuni con più di 5.000 ab.	1.500	2.500	2.500
<b>Totale</b>	<b>6.300</b>	<b>8.500</b>	<b>8.500</b>

\* I risparmi sono previsti, nello stesso ammontare, anche per gli anni successivi

Il comparto più inciso dai tagli dei trasferimenti erariali è quello delle Regioni a statuto ordinario, sul quale grava oltre la metà della correzione complessivamente richiesta agli enti territoriali, addossando alle RSO il 37% delle minori spese della manovra per il 2011 ed il 24% per il 2012.

Tale riduzione delle risorse a qualunque titolo azzerava praticamente tutti i "Bassanini" cancellando quasi tutti i trasferimenti per funzioni fondamentali, in materia di trasporto pubblico locale, di viabilità, di ambiente, di incentivi alle imprese, mercato del lavoro, protezione civile, ecc..

Sul punto, come evidenziato dalla Corte dei Conti in occasione dell'audizione sul D.L. n. 78/2010, deve sottolinearsi che "la riduzione di 4 miliardi dei trasferimenti a favore delle Regioni a statuto ordinario, se non compensata da altra fonte di finanziamento (incluso il ricorso a maggior indebitamento) potrebbe comportare un taglio delle spese non sanitarie di circa l'11%; inoltre, il riparto dei trasferimenti che si intendono tagliare non sempre è proporzionale al peso delle Regioni in termini di popolazione, dal momento che i trasferimenti del federalismo amministrativo sono attribuiti in base ad una valutazione del fabbisogno che tiene conto di diseconomie di scala per le Regioni più piccole e pertanto, un taglio proporzionale risulterebbe maggiore nelle realtà territoriali minori".

A tal ultimo proposito, la manovra prevede che le suddette riduzioni siano ripartite secondo criteri e modalità stabiliti in sede di Conferenza Stato- Regioni, entro novanta giorni dalla data di entrata in vigore della legge, e recepiti con DPCM, secondo principi che tengano conto della adozione di misure idonee ad assicurare il rispetto del patto di stabilità interno e della minore incidenza percentuale della spesa per il personale rispetto alla spesa corrente complessiva nonché dell'adozione di misure di contenimento della spesa sanitaria e dell'adozione di azioni di contrasto al fenomeno dei falsi invalidi, in caso di mancato accordo della Conferenza Stato-Regioni, entro i

predetti novanta giorni, e per gli anni successivi al 2011 entro il 30 settembre dell'anno precedente, il DPCM sarà comunque emanato, entro i successivi trenta giorni, ripartendo la riduzione dei trasferimenti secondo un criterio proporzionale.

Essendo emerse posizioni diverse tra le Regioni, tenuto conto dell'indeterminatezza della portata della norma sulle misure ed azioni da considerare ai fini della ripartizione interregionale dei tagli, non è stato ancora raggiunto in relazione ai predetti parametri di "virtuosismo" alcun accordo in sede di Conferenza Stato-Regioni sul riparto delle riduzioni.

### ***3.2 La Decisione di Finanza Pubblica 2011-2013***

La legge di riforma della contabilità pubblica (legge 196/2009) ha innovato sia lo schema delle decisioni di bilancio sia il relativo ciclo della programmazione in ordine alla tempistica, alla denominazione ed ai contenuti dei documenti di programmazione economico-finanziaria.

La Decisione di finanza pubblica (DFP) sostituisce pertanto il Documento di programmazione economico-finanziaria (DPEF) previsto dalla abrogata disciplina contabile, modificandone sia il contenuto e sia la tempistica di trasmissione alle Camere.

La DFP indica gli obiettivi di politica economica e il quadro delle previsioni economiche e di finanza pubblica – articolati per i tre sottosettori del conto delle amministrazioni pubbliche - per il triennio successivo.

Tale documento è destinato ad essere sostituito già dall'anno prossimo con nuovi documenti politico – contabili europei come deciso nel maggio scorso dai Capi di Stato e di Governo e sarà istituita una Sessione di bilancio europea.

La Decisione non è stata comunque preceduta dall'invio delle linee guida per la ripartizione degli obiettivi programmatici alla Conferenza Unificata (in attesa della costituzione della Conferenza permanente per il coordinamento della finanza pubblica): gli obiettivi di finanza pubblica del DL 78/2010 non erano stati concordati con le Autonomie territoriali.

Per quanto riguarda i contenuti specifici della DFP, si evidenzia che, essendo stata anticipata all'inizio dell'estate la manovra triennale di finanza pubblica 2011-2013 (D.L. n. 78/2010), tale documento si limita a recepire gli effetti del citato decreto-legge di manovra, costituendo pertanto solo un aggiornamento delle grandezze macroeconomiche della RUEF, come base per la legge di stabilità, che dovrebbe avere un contenuto solo tabellare in quanto la manovra di fatto è già avvenuta.

Il quadro di finanza pubblica delineato sconta integralmente il contributo alla manovra di contenimento richiesto al comparto Enti territoriali, anche se non sono state ancora definite le misure relative di attuazione per il conseguimento delle economie attese.

In particolare si osserva che "larga parte della dinamica del debito delle Pubbliche Amministrazioni si deve alle Amministrazioni centrali, a fronte di una sostanziale stabilità del debito delle Amministrazioni locali e degli Enti di previdenza".

In via generale, dal punto di vista sostanziale si rileva che il documento, tranne i tagli dei trasferimenti erariali alle Regioni ed agli enti locali, è del tutto in contraddizione con il processo di attuazione del federalismo fiscale, non contiene misure di carattere strutturale a sostegno della ripresa economica.

Allo stato attuale è difficile esprimere un parere sul DFP in quanto non è ancora chiaro l'esito del confronto in corso con il Governo in merito alla manovra correttiva ed all'attuazione del federalismo fiscale.

### ***3.3 Il Disegno di legge di stabilità***

Anche il disegno di legge di stabilità per il 2011, presentato dal Governo alla Camera il 15 ottobre scorso, è stato predisposto sulla base della nuova disciplina di contabilità e finanza pubblica (legge 196/2009).

Per il triennio 2011-2013 non risultano attualmente previsti provvedimenti collegati, in coerenza con la Decisione di Finanza Pubblica, considerato che la manovra finanziaria è stata effettuata con il D.L. 78/2010, così anticipando in corso d'anno l'aggiustamento dei conti pubblici per lo stesso triennio di programmazione.

Il disegno di legge di stabilità, composto da un solo articolo e da tabelle allegate, non reca quindi effetti sostanziali sui saldi di finanza pubblica rilevanti ai fini degli obiettivi definiti in sede europea. L'impatto è dunque limitato al solo saldo netto da finanziare del bilancio dello Stato.

In particolare, si evidenzia la previsione normativa (comma 5, art. 1) che concerne le modalità applicative dell'art. 14, comma 2, del D.L. 78/2010 (tagli dei trasferimenti statali alle Regioni) e che prevede la facoltà per le Regioni, relativamente all'anno 2011, di richiedere al CIPE che, in luogo della riduzione dei trasferimenti relativi al trasporto pubblico e l'edilizia sanitaria, sia ridotta la corrispondente quota delle risorse spettanti del FAS. Per il 2012 la previsione è che una quota pari a 1.500 milioni di euro delle risorse del FAS per la programmazione regionale sia destinata agli interventi in campo di edilizia sanitaria pubblica.

Al riguardo si osserva che di recente è stato approvato, in sede di Commissione bilancio della Camera, un emendamento che sopprime di fatto il predetto comma 5.

### ***3.4 Il federalismo fiscale: le ultime novità sullo stato di attuazione***

Ad otto anni dalla riforma del titolo V della Costituzione e dopo i frequenti richiami della Consulta, finalmente ci si prepara a rivedere il sistema di finanziamento degli enti territoriali in linea con il dettato costituzionale.

La legge delega sul federalismo fiscale di fatto introduce tre aspetti fondamentali, senz'altro innovativi del sistema di finanziamento delle Regioni, nell'ambito di un nuovo assetto dei rapporti economico finanziari tra lo Stato e gli enti territoriali:

- 1) il passaggio da un sistema di finanziamento basato sulla finanza derivata e l'attribuzione di una maggiore autonomia di entrata e di spesa alle Regioni ed Enti locali, nel rispetto dei principi di solidarietà e coesione sociale;
- 2) il superamento graduale dal sistema dei trasferimenti basato sulla spesa storica, ad una valutazione dei fabbisogni finanziari degli enti, basata sui cosiddetti costi standard, per i livelli essenziali delle prestazioni costituzionalmente garantite e, per le rimanenti funzioni, un finanziamento fondato sulla capacità fiscale;
- 3) la rideterminazione delle regole di coordinamento della finanza pubblica, coerenti con quelle derivanti dall'applicazione del patto di stabilità e crescita.

L'obiettivo "ambizioso" della legge delega è la riforma del funzionamento della Pubblica Amministrazione, in termini di efficacia, efficienza ed economicità.

Nel quadro generale del processo di riforma delineato dalla legge delega sono collegati i seguenti provvedimenti:

- la "legge di contabilità e finanza pubblica" n. 196/2009; è una legge che semplifica e razionalizza il complesso delle procedure che presiedono le decisioni di finanza pubblica, tenendo conto dei vincoli derivanti dall'ordinamento comunitario e del nuovo assetto dei rapporti economici e finanziari tra lo Stato e le autonomie territoriali;
- il decreto legge n. 2/2010 recante "Interventi urgenti concernenti enti locali e regioni", convertito in legge n. 42 del 26 marzo 2010;
- il disegno di legge (S. 2259) del Governo presentato il 13 gennaio 2010, attualmente in discussione in Commissione: "Individuazione delle funzioni fondamentali di Province e Comuni, semplificazione dell'ordinamento regionale e degli enti locali, nonché delega al Governo in materia di trasferimento di funzioni amministrative, Carta delle autonomie locali, razionalizzazione delle Province e degli Uffici territoriali del Governo. Riordino di enti ed organismi decentrati", la c.d. Carta delle autonomie locali;
- il decreto legge n. 78/2010, recante "Misure urgenti in materia di stabilizzazione finanziaria e di competitività economica", convertito in legge n. 122 del 30 luglio 2010; com'è noto il provvedimento definisce una manovra di finanza pubblica complessiva di circa 12 miliardi nel 2011 e di circa 25 miliardi in ciascuno dei due anni, il cui contributo richiesto alle Amministrazioni territoriali è di grande rilevanza, con tagli che riguardano trasferimenti erariali da fiscalizzare.

Tralasciando l'esame nel dettaglio del testo della legge 42, ampiamente trattato nelle relazioni ai bilanci 2009 e 2010, appare opportuno affrontare lo stato di attuazione della delega.

Il Governo è stato delegato ad emanare una serie di decreti in materia di coordinamento della finanza e disciplina fiscale dei vari livelli di governo locale, in materia di patrimonio, di autonomia finanziaria e tributaria degli enti territoriali e di perequazione delle risorse finanziarie, allo scopo di volgere alla graduale soppressione del sistema dei trasferimenti erariali erogati agli enti territoriali sulla base della spesa storica.

Fino ad oggi, nonostante la chiassosa propaganda pubblicitaria, dopo oltre un anno dall'approvazione della legge delega, dei dodici decreti attuativi previsti entro il maggio 2011, solamente due decreti sono stati approvati, mentre gli altri sono in corso di definizione. Quello sul c.d. federalismo demaniale, consacrato nel d.lgs n. 85/2010, i cui effetti che si stanno producendo in ordine al passaggio dei beni agli enti locali e degli oneri restano ancora non chiari ed imprecisi; il decreto su Roma Capitale, il cui iter si è concluso con l'approvazione del d.lgs. 156/2010, che configura l'ordinamento provvisorio e finanziario della capitale, in attesa dell'attuazione della disciplina delle città metropolitane.

Gli altri decreti attuativi in via di definizione, in attesa degli accordi con gli enti territoriali in sede di Conferenza, sono quelli in materia di federalismo municipale, di determinazione dei fabbisogni standard dei Comuni, Città metropolitane e delle Province, di autonomia di entrata degli enti territoriali e di determinazione dei costi e dei fabbisogni standard nel settore sanitario, in materia di armonizzazione dei bilanci.

Qui di seguito viene illustrato lo schema di decreto attuativo più importante per le Regioni, quello relativo alla "fiscalità regionale e costi standard sulla sanità". Il nuovo schema di decreto legislativo

è stato approvato il 7 ottobre; in precedenza il Governo aveva adottato sulla materia due testi distinti (uno sul federalismo regionale ed uno sui costi standard), la cui unificazione è avvenuta, senza alcun vero confronto, a sorpresa delle Regioni.

Sul piano della fiscalità regionale, lo schema di decreto poco innova rispetto al paniere dei tributi attualmente attribuiti alle Regioni, individuando nella compartecipazione regionale all'Iva, nell'addizionale regionale all'Irpef e nell'Irap le principali fonti di finanziamento della spesa regionale. Si riconosce un discreto margine di manovrabilità tributaria, con l'obiettivo di mantenere inalterata la pressione fiscale, e la conseguente soppressione dei trasferimenti statali.

Non viene comunque esplicitata alcuna dimensione quantitativa, né prevista nessuna partecipazione delle Regioni alle attività di controllo delle entrate tributarie afferenti al proprio territorio.

#### Compartecipazione regionale all'Iva

Più specificatamente la compartecipazione all'IVA (oggi al 44,7%) fino al 2013 continuerà a svolgere il ruolo più rilevante per il finanziamento della spesa sanitaria; dal 2013 le modalità di attribuzione della compartecipazione regionale all'IVA saranno stabilite secondo il principio di territorialità che tiene conto del luogo di consumo. A decorrere dal 2014 verrà determinata con un decreto del presidente del Consiglio dei ministri, al livello minimo in grado di garantire il pieno finanziamento dei livelli essenziali delle prestazioni in una sola Regione (sanità, assistenza, istruzione, trasporto pubblico locale per la parte in conto capitale).

La compartecipazione all'IVA alimenterà inoltre un fondo perequativo al fine di garantire in ogni regione il finanziamento integrale delle spese (LEP).

#### Addizionale regionale all'Irpef

All'addizionale regionale all'Irpef spetterà un ruolo importante in quanto resterà manovrabile, insieme all'Irap, ma in misura più ampia rispetto ad oggi. Dal 2012 l'addizionale all'Irpef verrà rideterminata con un decreto del presidente del Consiglio dei ministri in modo tale da assicurare entrate corrispondenti ai trasferimenti statali soppressi ed alla quota regionale dell'accisa sulla benzina (soppressa). Con lo stesso decreto vengono ridotte le aliquote dell'IRPEF statali con l'obiettivo di mantenere inalterato il prelievo fiscale complessivo.

L'aliquota di base resterà pari al 0,9% sino alla rideterminazione di cui sopra. Con legge regionale si potrà manovrare la quota di base dell'addizionale, con maggiorazioni che non potranno essere superiori: allo 0,5%, sino al 2013; all'1,1% per l'anno 2014; al 2,1% a decorrere dal 2015. La maggiorazione dell'aliquota base non potrà essere superiore dello 0,5% se una Regione ha disposto la riduzione dell'Irap.

Si precisa inoltre che le maggiorazioni superiori allo 0,5%, non dovranno comportare aggravii ai primi due scaglioni (Irpef attuale fino a 28.000 euro) di reddito da lavoro dipendente e pensione. La riduzione dell'aliquota, a carico dei bilanci regionali, deve assicurare un gettito non inferiore all'ammontare dei trasferimenti regionali ai Comuni.

Si conferma la possibilità per le Regioni di stabilire forme di progressività specifiche (l'aliquota dell'addizionale potrà essere differenziata per scaglioni) nonché la possibilità di disporre, a carico del bilancio regionale, detrazioni per le famiglie, attraverso maggiorazioni delle detrazioni statali (coniuge e/o figli a carico) ed in sostituzione di sussidi, voucher, buoni-servizio ed altre misure di sostegno sociale. Tale facoltà è sospesa per le Regioni impegnate nei piani di rientro dal deficit sanitario.

Non è indifferente la previsione di rivedere l'addizionale Irpef a seguito della soppressione dei trasferimenti statali, poiché per la sola compensazione delle entrate erariali sopprese (per le Marche stimate dal Copaff in circa 200 milioni), occorrerebbe una aliquota rideterminata in misura fissa pari all'1,1%. Per quanto concerne l'addizionale manovrabile da parte delle Regioni è allarmante la previsione del passaggio dall'attuale 0,5% al 2,1% (quindi fino al 3%). La conseguenza sarebbe che a regime si avrebbe un inasprimento del prelievo fiscale, come sotto simulato per le Marche nell'ipotesi di applicazione dell'addizionale al 3%.

**MARCHE (addizionale regionale IRPEF al 3% a regime secondo lo schema di decreto sulla fiscalità regionale)**

ADDIZIONALE REGIONALE IRPEF	MEDIA PRO CAPITE ANNUA	AUMENTO MEDIO
IN BASE AL NUMERO CONTRIBUENTI	465	305
IN BASE ALLA FREQUENZA (PAGANTI)	625	410

In generale si pone poi la questione delle Regioni alle prese con il deficit sanitario, dove sostanzialmente le agevolazioni non saranno consentite.

### IRAP

L'Irap resta invece confermata almeno "fino alla data della sua sostituzione con altri tributi". Fermo restando la facoltà attuale delle Regioni di variare l'aliquota ordinaria (3,9%), di circa un punto sopra o sotto, dal 2014 potrà essere ridotta fino al suo azzeramento da parte delle Regioni a statuto ordinario. La riduzione dell'Irap è possibile solo se la Regione non ha aumentato al di sopra dei 0,5 punti percentuali l'addizionale Irpef, restando fermo che tutte queste operazioni sono a carico dei bilanci regionali. Si confermano tutti gli automatismi fiscali previsti dal Patto per la Salute, in caso di squilibrio economico, e, gli incrementi delle aliquote fiscali per le Regioni sottoposte ai piani di rientro (aliquota ordinaria Irap maggiorata al 4,82% (ed ulteriore 0,15%).

Restano i dubbi, già diffusi, che la previsione di azzeramento dell'Irap, peraltro già prevista dalla manovra economica correttiva (D.L. 78/2010) per le Regioni del Sud, rischia di rimanere inapplicata, considerate le condizioni finanziarie delle Regioni, soprattutto, in materia di spesa sanitaria. Infine poco convincente è l'avvicendamento tra la riduzione dell'Irap e l'aumento dell'addizionale all'Irpef.

### Ulteriori tributi regionali

Fermo restando la facoltà di istituire dal 2013, con legge regionale, tributi regionali e locali non assoggettati ad imposizione statale, dal 2014 sono soppressi una serie di tributi regionali (la tassa per l'abilitazione all'esercizio professionale, l'imposta regionale sulle concessioni statali dei beni del demanio marittimo, l'imposta regionale sulle concessioni statali per l'occupazione e l'uso dei beni del patrimonio indisponibile, la tassa per l'occupazione di spazi ed aree pubbliche regionali, le tasse sulle concessioni regionali, l'addizionale regionale sui canoni statali per le utenze di acqua pubblica). Qualora la Regione non intenda istituire nuovi tributi regionali la soppressione delle suddette imposte e tasse va accompagnata con la riduzione della spesa o con il gettito derivante dall'incremento dell'addizionale regionale Irpef.

Restano vigenti le attuali imposte e tasse regionali: addizionale regionale sul consumo di gas metano (ARISGAM); tasse automobilistiche regionali; tassa per il diritto allo studio; tributo speciale per il deposito in discarica dei rifiuti; imposta regionale sulla benzina per autotrazione.



L'istituzione di nuovi tributi regionali su basi imponibili non assoggettate dallo Stato, pone il problema di ricercare una nuova base imponibile da assoggettare a tassazione, dal momento che l'imposizione statale grava sulla maggior parte dell'imponibile disponibile al prelievo. Si precisa che i tributi regionali minori da abolire attualmente garantiscono un gettito annuo regionale di circa 3,4 milioni di euro. Alla Regione non viene comunque assicurata alcuna copertura del minor gettito derivante dalla soppressione di detti tributi.

#### Soppressione dei trasferimenti statali alle RSO

A decorrere dal 2012 tutti i trasferimenti statali di parte corrente alle Regioni a statuto ordinario destinati all'esercizio delle competenze regionali, comprese quelle finalizzate all'esercizio di funzioni da parte delle Province e Comuni, sono soppressi.

Per far fronte a tale soppressione le Regioni esercitano la loro autonomia tributaria sull'Irap, addizionale regionale Irpef e sugli altri tributi regionali.

Dovranno essere abrogati i trasferimenti derivanti dal decentramento amministrativo (leggi Bassanini) ed altre leggi di settore (agricoltura; trasporto pubblico locale; i servizi al mercato del lavoro; incentivi alle imprese; edilizia residenziale; opere pubbliche; viabilità; invalidità civile; istruzione e formazione; ambiente; servizi socio assistenziali).

La relazione del Governo sul federalismo fiscale individua il totale dei trasferimenti statali alle Regioni da considerare ai fini della fiscalizzazione (pari a 7,4 miliardi di euro). La previsione in commento si limita alla soppressione dei trasferimenti erariali solo di parte corrente.

La manovra correttiva statale 2011-2013 (Regioni: riduzione di 4,5 miliardi a regime) si ritiene incida seriamente sulla possibilità di attuazione del federalismo fiscale. I tagli riguardano gran parte dei trasferimenti statali da fiscalizzare in base alla legge delega 42/2009 sul federalismo fiscale.

Non è chiara pertanto la portata della previsione inserita all'art. 14, c.2, del D.L. 78/2010 che afferma che non si tiene conto dei tagli per l'attuazione del federalismo fiscale.

#### Soppressione dei trasferimenti statali dalle RSO ai Comuni e Province

A partire dal 2013 sono soppressi tutti i trasferimenti regionali di parte corrente diretti al finanziamento delle spese dei Comuni per le spese relative alle funzioni fondamentali e relative alle altre funzioni (trasferite o delegate dalla Regione).

L'ammontare di tali trasferimenti, secondo la relazione del governo sul federalismo fiscale, ammonterebbe ad oltre 2,4 miliardi di euro. Per supplire alla eliminazione dei trasferimenti, ciascuna regione determina una compartecipazione dei Comuni all'addizionale regionale Irpef (quota manovrabile dalla Regione), assicurando un importo corrispondente ai trasferimenti.

Per garantire una compartecipazione equilibrata tra Comuni viene istituito un Fondo regionale di riequilibrio alimentato dall'addizionale regionale Irpef.

Parimenti dal 2013 sono soppressi tutti i trasferimenti regionali di parte corrente diretti al finanziamento delle spese delle Province per le spese relative alle funzioni fondamentali e relative alle altre funzioni (trasferite o delegate dalla Regione).

L'entità di tali risorse, secondo la relazione del governo sul federalismo fiscale, ammontano ad oltre 2,8 miliardi di euro.

Per sopperire alla eliminazione dei trasferimenti, ciascuna regione determina una compartecipazione delle Province alla tassa automobilistica, garantendo un importo pari ai trasferimenti.

Per assicurare una compartecipazione equilibrata viene istituito un Fondo regionale di riequilibrio alimentato dal gettito del bollo auto.

### Spese regionali e fondo perequativo

Le spese regionali sono quelle classificate dalla legge delega 42 del 2009:

- a) spese relative alle funzioni essenziali, finanziabili integralmente attraverso il fondo di perequazione (sanità; assistenza sociale; istruzione scolastica; trasporto pubblico (spesa in conto capitale); ulteriori spese per il finanziamento dei livelli essenziali di assistenza).
- b) spese diverse da quelle sopra per le quali le Regioni esercitano competenze amministrative.
- c) spese finanziate con i contributi speciali, con i fondi comunitari e con i cofinanziamenti nazionali.

A partire dal 2014, al termine della fase sperimentale, in concomitanza con l'avvio di convergenza dalla spesa storica ai costi standard le fonti di finanziamento delle regioni per le spese relative alle funzioni essenziali (sanità, assistenza, istruzione scolastica, trasporto pubblico), sono individuate: nella compartecipazione all'Iva; nell'addizionale regionale Irpef (quota ridefinita); nell'Irap (fino alla sua sostituzione con altri tributi); nelle entrate proprie con vincolo di destinazione, nella misura stabilita nel riparto delle disponibilità finanziarie per la sanità; nel fondo di perequazione.

Il gettito Irap è valutato in base all'aliquota ordinaria, mentre il gettito dell'addizionale regionale Irpef riguarda la quota rideterminata ed è valutato su base imponibile uniforme.

Per le spese relative alle funzioni non essenziali le fonti di finanziamento sono: i tributi propri derivati (tasse automobilistiche, ARISGAM, tasse per il diritto allo studio, ecc.); gli eventuali nuovi tributi; la quota dell'addizionale regionale Irpef; il fondo di perequazione.

Dal 2014 viene istituito un fondo di perequazione per il finanziamento integrale delle spese per le funzioni essenziali delle Regioni, alimentato dalla compartecipazione al gettito dell'IVA.

Nel primo anno di funzionamento del fondo le predette spese sono calcolate anche in base alla spesa storica, mentre nei successivi quattro anni il finanziamento di tali spese deve convergere gradualmente verso i costi standard.

La differenza tra il fabbisogno finanziario necessario alla copertura delle spese per le funzioni essenziali e il gettito dei tributi regionali destinati a queste spese è determinato con l'esclusione di eventuali variazioni di aliquote derivanti dall'autonomia impositiva e al netto delle basi imponibili dovute dall'emersione della lotta all'evasione fiscale.

Nel caso in cui l'effettivo gettito dei tributi sia superiore ai dati previsionali delle spese, la differenza è acquisita dal bilancio dello Stato.

Per il finanziamento delle spese per le funzioni non essenziali, il fondo perequativo viene alimentato dalle Regioni con maggiore "capacità fiscale" (il gettito pro capite per abitante dell'addizionale regionale Irpef supera il gettito medio nazionale per abitante), mentre le Regioni con minore capacità fiscale (il gettito pro capite per abitante dell'addizionale regionale Irpef è inferiore al gettito medio nazionale per abitante), partecipano alla ripartizione del fondo perequativo.

Nel primo anno di funzionamento del fondo le suddette spese sono computate in base alla spesa storica, mentre nei successivi quattro anni il finanziamento di tali spese dovrà convergere verso le capacità fiscali.

Ciascuna Regione inoltre istituirà dal 2016 nel proprio bilancio due fondi, uno per i Comuni e l'altro per le Province, alimentati da un fondo perequativo statale per garantire il concorso al finanziamento delle spese locali.

### Determinazione del fabbisogno sanitario nazionale

I costi ed i fabbisogni standard costituiranno la base di riferimento, sia nella fase transitoria sia a regime, per il finanziamento integrale della spesa sanitaria, nel rispetto della programmazione nazionale e dei vincoli di finanza pubblica.

Per gli anni 2011-2012 il fabbisogno nazionale standard corrisponde al livello di finanziamento determinato ai sensi della normativa statale vigente, attuativa del Patto per la salute 2010-2012, rideterminato dalla manovra correttiva (legge 122/2010).

Dal 2013 il fabbisogno sanitario standard nazionale sarà determinato in coerenza con il quadro macro economico complessivo ed i vincoli di finanza pubblica.

Il fabbisogno sanitario standard nazionale rappresenta il riferimento dove sono fissati i fabbisogni sanitari standard regionali.

I costi ed i fabbisogni standard regionali saranno annualmente determinati dal Ministro della Salute, d'intesa con la Conferenza Stato Regioni, facendo riferimento alle informazioni del nuovo sistema informativo sanitario (NSIS) del Ministero della salute, sulla base della seguente procedura.

Con riferimento ai tre macrolivelli di assistenza già previsti dalla normativa vigente in ambito sanitario, costituiscono indicatori della programmazione nazionale per l'attuazione del federalismo fiscale i seguenti livelli percentuali di finanziamento della spesa sanitaria:

- 5% per l'assistenza sanitaria collettiva in ambiente di vita e di lavoro;
- 51% per l'assistenza distrettuale;
- 44% per l'assistenza ospedaliera.

A decorrere dal 2013 il fabbisogno sanitario standard delle singole regioni, complessivamente pari al livello del fabbisogno sanitario nazionale standard, sarà determinato applicando a tutte le regioni i valori di costo rilevati nelle regioni scelte (*benchmark*).

In fase di prima applicazione, viene previsto il seguente procedimento:

- di assumere quali regioni di riferimento (*benchmark*) le tre regioni migliori, tra cui obbligatoriamente la prima, tra le cinque indicate dal Ministro della salute, in ragione dei criteri di qualità, appropriatezza ed efficienza, che abbiano garantito l'erogazione dei livelli essenziali di assistenza in condizione di equilibrio economico, con le risorse ordinarie stabilite dalla vigente legislazione a livello nazionale, ivi comprese le entrate proprie regionali effettive;
- di individuare per le regioni *benchmark* i costi standard con riferimento al livello aggregato per ciascuno dei tre macrolivelli di assistenza (al lordo della mobilità passiva e al netto della mobilità attiva extraregionale, della quota di spesa finanziata dalle maggiori entrate proprie rispetto alle entrate proprie considerate ai fini della determinazione del finanziamento nazionale, della quota di spesa che finanzia livelli di assistenza superiori ai livelli essenziali e delle quote di ammortamento);
- di individuare quale valore del costo standard la media pro-capite pesata del costo registrato dalle regioni *benchmark*;
- di individuare le regioni in equilibrio economico sulla base dei risultati relativi al secondo esercizio precedente a quello di riferimento e di effettuare le pesature con i pesi per classi di età considerati ai fini della determinazione del fabbisogno sanitario relativo al secondo esercizio precedente a quello di riferimento (es. nel 2013 valgono le pesature del 2011).

Il valore percentuale del fabbisogno così risultante per ciascuna regione, rispetto al valore complessivo nazionale, rappresenta il fabbisogno standard regionale.

Nel rispetto dei vincoli di finanza pubblica e degli obblighi in sede comunitaria, la legge statale disciplina le procedure per la determinazione dei livelli essenziali di assistenza ed i livelli essenziali delle prestazioni. In attesa della legge statale, si considerano i livelli essenziali di assistenza ed i livelli essenziali delle prestazioni già fissati in base alla legislazione statale vigente.

Con distinto decreto legislativo, saranno determinati i costi standard relativi ai livelli essenziali delle prestazioni per le altre materie essenziali affidate alle Regioni (assistenza, istruzione, trasporto).

E' fondamentale, nell'ambito della razionalizzazione della spesa pubblica, il passaggio dalla spesa storica ai costi standard non solo per la spesa sanitaria, ma anche per l'assistenza, l'istruzione ed il trasporto pubblico.

Rimane inoltre prioritaria la determinazione dei livelli essenziali di assistenza e delle prestazioni (LEP/LEA), senza i quali è difficile stabilire il fabbisogno standard della spesa, al fine di garantire su tutto il territorio nazionale equità, qualità, efficienza e trasparenza nella fornitura delle prestazioni ed evidenziare le disuguaglianze e le iniquità per promuovere le necessarie azioni correttive e migliorative, come previsto dalla Costituzione.

## 4. Il quadro finanziario regionale

### 4.1 Il Patto di Stabilità Interno 2011

L'art. 14, comma 1 del decreto legge n. 78/2010, convertito con modificazioni dalla legge 30 luglio 2010, n. 122, prevede il concorso delle Regioni al perseguimento degli obiettivi di finanza pubblica, in termini di fabbisogno e indebitamento netto, per un importo pari a 4.500 milioni per l'anno 2011 e 5.500 milioni per ciascuno degli anni 2012 e successivi. In pratica i tetti di spesa, già insufficienti, vengono ulteriormente ridotti esattamente dello stesso ammontare del taglio dei trasferimenti statali. Tale disposizione non è stata ancora tradotta in concreta norma legislativa ma si può prevedere con sicurezza che le regole al momento vigenti e previste dall'articolo 77 ter del decreto legge n. 112/2008 verranno modificate sulla base di due criteri fondamentali:

1. per le Regioni a statuto ordinario la base di riferimento per la determinazione dei tetti di spesa (i c.d. "obiettivi programmatici") sarà triennale (probabilmente 2007-2009) e non più annuale (2005), al fine di ovviare agli inconvenienti derivanti da fatti gestionali di natura straordinaria;
2. alla predetta base triennale saranno applicati correttivi per tener conto dei risultati registrati nel predetto triennio e premiare le Regioni che hanno rispettato il Patto di stabilità interno.

Occorre aver presente che il secondo criterio penalizza le Regioni, come le Marche, che nell'esercizio finanziario 2007 hanno deciso di avvalersi della facoltà concessa dall'art. 7 bis della legge 29 novembre 2007, n. 222, sfondando l'obiettivo programmatico di cassa, entro certi parametri stabiliti dalla norma.

La seguente tabella permette di meglio comprendere l'impatto che la bozza di articolato avrà negli anni futuri per la capacità di spesa del bilancio regionale.

(valori in migliaia di euro)

	A LEGISLAZIONE VIGENTE	NUOVA PROPOSTA DI ARTICOLATO		
	Anno 2011	Anno 2011 (-13,6%; -12,3%)	Anno 2012 (-16,3%; -14,6%)	Anno 2013 (-17,2%; -15,5%)
Obiettivo programmatico di cassa	851.790	716.441	694.053	686.590
Obiettivo programmatico di competenza	1.009.952	888.453	865.153	856.035

Si precisa che i valori sopra indicati, relativi alla nuova proposta di articolato, subiranno sicuramente delle variazioni, ma forniscono ampiamente l'idea dei limiti di spesa a cui l'Amministrazione regionale sarà costretta.

Per quanto riguarda il cosiddetto "Patto regionalizzato", le Regioni hanno la possibilità di adattare le regole e i vincoli posti dalla normativa nazionale alle diverse situazioni finanziarie degli enti locali compresi nel territorio, fermo restando l'obiettivo complessivamente assegnato al comparto.

Pertanto, la Regione può consentire accordi compensativi fra gli Enti Locali o svolgere un ruolo di "stanza di compensazione" tra essi.

Il Patto regionalizzato pone problemi applicativi di varia natura. In particolare:

- a) dal punto di vista dei contenuti occorre garantire un forte coinvolgimento di tutti gli enti locali, anche mediante l'ANCI e l'UPI, al fine di determinare validi criteri di compensazione e risolvere il nodo degli attuali meccanismi premiali e sanzionatori. Altrettanto necessario risulta essere il coinvolgimento della Ragioneria Generale dello Stato, che ha espressamente

chiesto di concordare le modalità applicative della normativa, affinché sia omogenea su tutto il territorio nazionale.

- b) sul piano procedurale occorre realizzare un'attenta regia dei dati e organizzare un sistema di monitoraggio che consenta verifiche intermedie in tempi brevissimi, al fine di poter cambiare periodicamente gli obiettivi programmatici degli enti locali.

#### ***4.2 Il FAS 2007-2013: le prospettive di un'importante fonte di finanziamento degli interventi regionali***

Il Fondo per le Aree Sottoutilizzate (FAS) rappresenta un'importante fonte di finanziamento per attivare sul territorio regionale interventi straordinari a favore dello sviluppo, particolarmente necessari in un momento di risposta alla crisi, come l'attuale.

La programmazione delle risorse 2007-2013 destinate alle Marche è avvenuta con l'approvazione del Programma Attuativo Regionale (PAR) <sup>3</sup>, di cui il CIPE ha preso atto nel marzo 2009 <sup>4</sup>.

Rispetto ai circa 240 milioni iniziali, la dotazione finanziaria del PAR Marche è stata ridotta a 225,3 milioni di euro a causa della parziale destinazione delle risorse nazionali complessive a favore di nuove priorità sopravvenute da parte della Presidenza del Consiglio dei Ministri e del Ministero dello Sviluppo Economico.

Il PAR FAS, in coerenza con il contesto della politica regionale unitaria, ha assunto a fondamento della propria programmazione i sei indirizzi strategici individuati dal DUP, secondo la ripartizione finanziaria riportata nella tabella seguente. Rispetto alla precedente programmazione 2000-2006, è stata mantenuta un'elevata incidenza a favore delle infrastrutture per la mobilità e la logistica (indirizzo 4), il sostegno alla valorizzazione e tutela del patrimonio ambientale e paesaggistico, dei beni e delle attività culturali (indirizzi 5 e 6) e la qualificazione dei servizi socio-sanitari, con particolare riferimento alla popolazione anziana (indirizzo 6).

Gli interventi individuati con riferimento all'indirizzo 1 vanno ad integrare l'azione del POR FSE negli ambiti per i quali non possono essere utilizzati i fondi comunitari (ad esempio, l'edilizia scolastica), mentre l'indirizzo 2 rafforza gli investimenti già prevalentemente programmati dal POR FESR.

<b>Indirizzi strategici del PAR FAS 2007-2013</b>	<b>Programmato totale (Meuro)</b>	<b>Percentuale</b>
1. Costruire un'economia della conoscenza e incrementare la qualità del lavoro	9,278	4,1
2. Accrescere la competitività del sistema economico marchigiano	25,434	11,3
3. Perseguire la tutela e l'uso sostenibile delle risorse ambientali, territoriali e paesaggistiche	12,746	5,7
4. Potenziare le infrastrutture per la mobilità e la logistica	89,251	39,6
5. Valorizzare e promuovere il patrimonio, i beni e le attività culturali e la ruralità	45,982	20,4
6. Qualificare i servizi socio-sanitari e consolidare l'inclusione sociale e la cittadinanza attiva	35,864	15,9
Assistenza tecnica	6,747	3,0
<b>Totale</b>	<b>225,302</b>	<b>100,0</b>

<sup>3</sup> DGR n. 252 del 23 febbraio 2009.

<sup>4</sup> Deliberazione CIPE n. 11/2009.

A quasi due anni dalla presa d'atto del PAR FAS Marche da parte del CIPE, non è stato ancora adottato il decreto di autorizzazione all'utilizzo delle risorse né, conseguentemente, è stato erogato l'anticipo delle risorse finanziarie, comunque richiesto dalla Regione.

Nelle more dei dovuti provvedimenti ministeriali, ed in mancanza delle risorse finanziarie previste dalla normativa CIPE, la Regione ha ritenuto opportuno dare avvio ad alcuni interventi del FAS, anche in considerazione della fase ormai avanzata del periodo di programmazione, agendo con un duplice approccio: da un lato, attivando gli interventi a titolarità regionale considerati prioritari e, dall'altro, promuovendo il coinvolgimento dei soggetti del territorio promotori e destinatari di interventi FAS attraverso la sottoscrizione di appositi accordi.

Nel primo caso, la Regione, già a partire dal 2009, ha ritenuto di avviare comunque alcuni degli interventi individuati dal PAR FAS, sopperendo con anticipazioni di risorse proprie alla mancanza di trasferimenti da parte del MISE. Il criterio di priorità seguito dalla Giunta regionale nell'individuare gli interventi da avviare è stato ispirato sia dall'esigenza di rispondere in modo attivo alla crisi economica, sia dalla considerazione che alcuni interventi non potevano essere ulteriormente procrastinati, pena una riduzione della loro efficacia.

In questa logica sono stati avviati gli interventi propedeutici alla stagione turistica 2010 (campagna unitaria di marketing territoriale e di promozione e qualificazione delle strutture ricettive turistiche), collegati a ricorrenze ed eventi internazionali (iniziative di internazionalizzazione in Oriente connesse con il quarto centenario di Matteo Ricci e con l'Expo di Shanghai), volti a valorizzare le sinergie finanziarie tra fondi nazionali e comunitari (sviluppo della banda larga, azione cardine realizzata nel contesto di una convenzione con Infratel) o a potenziare la dotazione di infrastrutture di comunicazione a servizio del territorio (sviluppo strutturale dell'aeroporto di Ancona Falconara).

Nel secondo caso, sono stati stipulati accordi con Enti locali e altri soggetti economici del territorio per la realizzazione di progetti di investimento ed infrastrutturali, la cui attuazione è delegata a soggetti pubblici terzi. La Regione utilizza lo strumento dell'Accordo di Programma Quadro Regionale (APQR) per regolare i rapporti con soggetti cui è demandata la realizzazione di progetti che ricadono nel loro territorio o fanno riferimento a loro specifiche competenze. Sono stati sottoscritti 60 APQR, in tali casi le realizzazioni sono state in parte avviate con anticipazione di risorse proprie degli Enti Locali o degli altri soggetti firmatari degli accordi.

#### *Aggiornamento sull'avanzamento del programma*

Al 15 ottobre 2010 sono stati avviati 17 interventi per un importo pari a circa 61 milioni di euro in termini di impegni e a circa 6 milioni di euro in termini di pagamenti. Entro la fine del corrente anno le strutture referenti per i singoli interventi stimano di poter raggiungere un livello complessivo di pagamenti pari a circa 12 milioni di euro.

Il quadro analitico degli interventi del PAR FAS avviati è riportato nella tabella seguente.

milioni di euro

Codice	Denominazione	Importo FAS	Autorizzazioni della Giunta		Aggiornamento al 15/10/2010	
			Competenza	Cassa	Impegni	Pagamenti
2.1.1.1	Innovazione ed adeguamento strutturale del laboratorio agrochimico regionale dell'ASSAM	0,750	0,750	0,500	0,500	
2.2.1.1	Attuazione del Piano Telematico Regionale per lo sviluppo della banda larga ed il superamento del digital divide di prima e seconda generazione	7,497	7,059	2,879	7,059	
2.3.1.1	Realizzazione del sistema integrato per la gestione delle risorse finanziarie, umane e strumentali della Regione Marche (SIAGI)	2,811	1,870	0,749	1,871	0,187
2.5.1.1	Internazionalizzazione a Oriente: Progetto Cina - Padre Matteo Ricci ed interventi per l'internazionalizzazione delle PMI nel mercato cinese	2,662	2,662	2,662	2,662	2,062
4.1.1.2	Miglioramento della dotazione infrastrutturale e promozione dello sviluppo dell'aeroporto di Ancona - Falconara - Aeroporto delle Marche	2,811	1,000	1,000	1,000	
4.1.3.3	Elettrificazione della linea ferroviaria Ascoli Piceno – Porto d'Ascoli ed eliminazione del passaggio a livello al chilometro 5+606 della stessa linea ferroviaria	9,511	9,512	0,476	9,512	
		3,635	3,635	0,182	3,653	
4.1.4.2	Infrastrutture per promuovere la mobilità compatibile con le esigenze ambientali nei centri urbani	2,811	0,500	0,500	0,500	
4.1.4.3	Rinnovo autobus ecocompatibili dei servizi pubblici urbani	23,429	7,000	7,000	7,000	
5.1.1.1	Campagna unitaria di marketing e promozione delle Marche	0,937	0,937	0,937	0,900	0,625
5.1.1.2	Concessione di contributi in conto interessi alle imprese turistiche per la qualificazione delle strutture ricettive	12,828	12,200	5,000	12,587	1,805
5.1.2.1	Ammodernamento degli impianti di risalita a fune	2,811	2,811	0,280	2,000	
5.1.2.2	Programma di interventi urgenti di salvaguardia, tutela, riqualificazione e valorizzazione ambientale del litorale marittimo	2,811	2,811	2,811	1,997	
5.2.1.5	Palcoscenico Marche e Mostra Raffaello	0,843	0,843	0,843	0,820	0,445
5.2.1.6	Museo diffuso	0,375	0,375	0,375	0,100	
6.1.2.1	Contributi in conto capitale per l'acquisto di immobili nuovi o per la costruzione, ristrutturazione, adeguamento e riqualificazione delle strutture socio-educative e socio-assistenziali	26,921	6,048	2,000	5,683	0,313
6.1.3.1	Realizzazione dell'Agenzia nazionale per le problematiche dell'invecchiamento	5,623	5,623	3,680	3,343	0,704
Assistenza tecnica	Assistenza tecnica per la realizzazione del PAR FAS	6,747	0,250	0,250	0,004	0,004
	quota assistenza tecnica per personale		0,100	0,100	0,032	0,008
<b>TOTALE DOTAZIONE FAS PROGETTI AVVIATI</b>		<b>115,813</b>	<b>83,901</b>	<b>41,173</b>	<b>61,223</b>	<b>6,153</b>
<b>TOTALE DOTAZIONE FAS 2007 - 2013</b>		<b>225,302</b>				



## 5. Il bilancio di previsione 2011

### 5.1 Le entrate

Le entrate previste nel bilancio 2011, escluse le contabilità speciali, ammontano a euro 3.874.350.067,73; il dato analogo, riferito al bilancio 2010 era pari a euro 3.945.822.021,40. Agli stanziamenti di competenza va aggiunto un presunto avanzo di amministrazione pari a € 936.799.558,65. La stima dell'avanzo di amministrazione è significativamente superiore a quella dell'anno precedente, pari a 569 milioni, ed è condizionata dai limiti più stringenti imposti sugli impegni dal Patto di stabilità interno.

#### BILANCIO PER L'ANNO 2011 – STATO DI PREVISIONE DELL'ENTRATA RIEPILOGO GENERALE PER TITOLI (ART. 14 L.R. 11/12/2001 N. 31)

valori in euro	RESIDUI PRESUNTI AL 31/12/2010	STANZIAMENTI DI COMPETENZA	STANZIAMENTI DI CASSA
<b>TITOLO 1</b>			
TRIBUTI PROPRI DELLA REGIONE, GETTITO TRIBUTI ERARIALI O QUOTE DI ESSO	1.567.232.662,15	3.176.913.751,21	4.731.513.493,60
<b>TITOLO 2</b>			
ENTRATE DERIVANTI DA CONTRIBUTI E TRASFERIMENTI DI PARTE CORRENTE DELLA U.E., DELLO STATO E DI ALTRI SOGETTI	260.598.665,52	15.184.780,83	275.783.446,35
<b>TITOLO 3</b>			
ENTRATE EXTRA TRIBUTARIE	166.820.841,33	43.995.831,17	210.420.672,50
<b>TITOLO 4</b>			
ENTRATE DERIVANTI DA ALIENAZIONE, DA TRASFORMAZIONE DI CAPITALE, DA RISCOSSIONE DI CREDITI E DA TRASFERIMENTI IN CONTO CAPITALE	647.974.686,38	47.361.572,00	695.336.258,38
<b>TITOLO 5</b>			
ENTRATE DERIVANTI DA MUTUI, PRESTITI O ALTRE OPERAZIONI CREDITIZIE	11.208.359,17	590.894.132,52	11.208.359,17
<b>TOTALE 1 – 5</b>	<b>2.653.835.214,55</b>	<b>3.874.350.067,73</b>	<b>5.924.262.230,00</b>
AVANZO DI AMMINISTRAZIONE ALLA CHIUSURA DELL'ESERCIZIO 2010 – ART.12, 5° COMMA, L.R. N. 31/2001		936.799.558,65	
<b>TOTALE COMPLESSIVO</b>	<b>2.653.835.214,55</b>	<b>4.811.149.626,38</b>	<b>5.924.262.230,00</b>

I residui attivi presunti al 31/12/2010 ammontano a 2.653.835.214,55 euro, in diminuzione rispetto all'anno precedente (2.703 milioni).

Il totale degli stanziamenti di cassa è pari a 5.924.262.230,00 euro.

## TITOLO I - Entrate tributarie

Il quadro previsionale delle entrate tributarie regionali per il 2011, con proiezione pluriennale fino al 2013, è stato formulato principalmente sulla base dei dati previsionali aggiornati del gettito 2010, tenuto conto degli eventuali effetti derivanti dalla legislazione statale e da quella regionale in materia di fiscalità.

La tabella seguente fornisce un quadro riepilogativo delle entrate del titolo I del bilancio di previsione 2011, raffrontato con il 2010 e con previsioni fino al 2013.

### ENTRATE TRIBUTARIE

Tributi disponibili	2010	2011	2012	2013
	previsione aggiornata	Previsione	previsione	Previsione
recupero da accertamento tasse automobilistiche regionali	10.000.000,00	11.000.000,00	11.000.000,00	11.000.000,00
Tasse automobilistiche regionali	156.236.807,00	156.334.198,66	156.334.198,66	156.334.198,66
tributo speciale per il deposito in discarica di rifiuti solidi	6.210.373,58	5.945.100,00	5.945.100,00	5.945.100,00
addizionale regionale all'accisa sul gas naturale	16.422.144,80	16.422.144,80	16.422.144,80	16.422.144,80
compartecipazione regionale accisa sulla benzina	43.634.397,00	43.075.894,77	43.075.894,77	43.075.894,77
imposta regionale sulle attività produttive IRAP (quota regione)	55.777.345,47	55.777.345,47	55.777.345,47	55.777.345,47
compartecipazione all'IVA (quota trasferimenti soppressi)	8.822.076,00	8.923.841,00	8.923.841,00	8.923.841,00
recupero coattivo tramite ruolo tributi regionali	11.000.000,00	11.000.000,00	11.000.000,00	11.000.000,00
imposta regionale sulla benzina per autotrazione	6.561.329,41	5.939.921,32	5.939.921,32	5.939.921,32
Quota regionale accisa sul gasolio	9.099.189,00	9.230.703,00	9.230.703,00	9.230.703,00
altri tributi minori	1.882.904,38	548.031,25	548.031,25	548.031,25
<b>Totale tributi disponibili</b>	<b>325.646.566,64</b>	<b>324.197.180,27</b>	<b>324.197.180,27</b>	<b>324.197.180,27</b>
<b>Tributi vincolati</b>				
Tasse sulle concessioni regionali	2.871.070,00	2.871.070,00	2.871.070,00	2.871.070,00
Tasse universitarie	4.852.401,00	4.852.401,00	4.852.401,00	4.852.401,00
tributo speciale per il deposito in discarica di rifiuti solidi	4.694.584,42	4.554.900,00	4.554.900,00	4.554.900,00
compartecipazione regionale accisa sul gasolio	21.456.745,87	21.456.744,00	21.456.744,00	21.456.744,00
altri tributi minori	293.341,00	293.341,00	293.341,00	293.341,00
<b>Totale tributi vincolati</b>	<b>34.168.142,29</b>	<b>34.028.456,00</b>	<b>34.028.456,00</b>	<b>34.028.456,00</b>
<b>Tributi manovra fiscale regionale</b>				
IRAP manovra fiscale	65.726.710,22	78.501.000,00	82.384.000,00	84.443.600,00
addizionale regionale IRPEF manovra fiscale	26.447.000,00	27.384.000,00	28.157.000,00	28.860.925,00
<b>Totale tributi manovra fiscale</b>	<b>92.173.710,22</b>	<b>105.885.000,00</b>	<b>110.541.000,00</b>	<b>113.304.525,00</b>

<b>Tributi finalizzati alla sanità</b>				
compartecipazione regionale all'iva	1.795.295.579,84	1.899.220.734,12	1.939.088.771,64	1.918.261.062,69
addizionale regionale all'imposta sul reddito delle persone fisiche (IRPEF)	160.558.000,00	164.411.392,00	168.357.265,41	172.566.197,04
imposta regionale sulle attività produttive IRAP	727.928.910,16	649.170.988,82	664.751.092,56	681.369.869,87
<b>Totale tributi finalizzati alla sanità</b>	<b>2.683.782.940,00</b>	<b>2.712.803.114,94</b>	<b>2.772.197.129,61</b>	<b>2.772.197.129,60</b>
<b>Totale entrate tributarie</b>	<b>3.135.770.909,15</b>	<b>3.176.913.751,21</b>	<b>3.240.963.765,88</b>	<b>3.243.727.290,87</b>

La tabella evidenzia un lieve incremento del volume complessivo delle entrate tributarie, che passano da 3.135,77 milioni di euro del 2010 (previsione aggiornata) a 3.176,91 milioni di euro del 2011. Si tratta di una crescita dell'1,3% circa (pari a 41,14 milioni di euro), riconducibile alle risorse tributarie destinate alla sanità e al recupero del gettito conseguente alla non riproposizione nel 2011 del regime agevolato per le imprese che incrementano l'occupazione.

Per l'anno 2011 si prevede di acquisire entrate tributarie libere da vincoli per 430,08 milioni di euro, in crescita del 2,9% rispetto al 2010. Di essi: i tributi propri disponibili ammontano a 324,19 milioni di euro, in leggera diminuzione rispetto all'anno scorso (-1,4 milioni di euro); 105,88 milioni derivano dalla gettito della manovra fiscale<sup>5</sup>, con un aumento previsto di 13,71 milioni di euro rispetto al 2010, principalmente per effetto, come già detto, della agevolazione Irap a favore dell'occupazione non più fruibile dall'anno di imposta 2011.

Le risorse tributarie vincolate, pari a 34,02 milioni di euro, si mantengono sostanzialmente sugli stessi livelli del precedente esercizio.

Infine i tributi finalizzati al finanziamento della sanità sono stati stimati, in attesa del riparto tra le Regioni del FSN, in complessivi 2.712,80 milioni di euro per il 2011, tenendo conto: degli incrementi del finanziamento totale del SSN per gli anni 2011 e 2012 secondo le disposizioni della L. 191/2009 (legge Finanziaria 2010) - art. 2 comma 67; dell'Intesa Stato - Regioni in materia sanitaria per il triennio 2010-2012 del 3 dicembre 2009 (Patto per la salute) e del D.L. n. 78/2010, convertito in legge 122/2010 (Manovra di stabilizzazione finanziaria).

La manovra correttiva di cui al citato D.L. n. 78/2010, mentre lascia pressoché invariato il quadro delle risorse destinate al SSN per l'anno 2010, prevede per gli anni 2011-2012 riduzioni del finanziamento del SSN, pari, rispettivamente, a complessivi 1.018 e 1.732 milioni di euro.

Considerando la nuova disponibilità di risorse prevista dal D.L. n. 78/2010 nell'anno 2010, stimata per le Marche in circa 6,38 milioni di euro, per il 2011 l'incremento del livello di finanziamento da ripartire tra le Regioni del SSN è pari allo 0,8%.

Per l'anno 2012 tale incremento è pari al 2,18% rispetto all'anno 2011, in diminuzione rispetto all'aumento medio annuo del triennio 2008-2010 pari al 3% circa.

Le previsioni 2011-2012 del gettito complessivo delle entrate tributarie destinate al finanziamento della sanità sono state determinate applicando tali percentuali di incremento annuo del finanziamento per il SSN.

<sup>5</sup> Le previsioni del gettito derivante dalla manovra sia per l'IRAP sia per l'addizionale all'IRPEF sono state assunte tenendo conto delle stime fornite dal MEF fino all'anno 2012, applicando per l'anno 2013 il tasso annuo di crescita del 2,5%.

La stima sia per l'Irap che per l'addizionale regionale all'Irpef destinati al finanziamento della sanità è stata eseguita per l'anno 2011 sulla base dell'andamento dei gettiti di tali tributi, per il biennio successivo applicando i tassi annui di crescita del 2,4% e del 2,5%.

La quota annua di compartecipazione regionale all'Iva è determinata dalla differenza tra la somma annua dei gettiti Irap-addizionale Irpef ed il gettito annuo complessivo come sopra stimato delle entrate tributarie destinate alla copertura della spesa sanitaria regionale.

### 5.1.1 La lotta all'evasione fiscale

I risultati nel settore dell'accertamento dei tributi regionali dimostrano non solo che nel triennio scorso non si è verificato alcun arresto della lotta all'evasione, ma l'azione di contrasto si è ulteriormente consolidata rispetto al passato sia per volumi sia per qualità. Quest'anno l'attività di accertamento in materia di tasse automobilistiche ha già portato nelle casse regionali 10 milioni di euro che, presumibilmente, alla chiusura dell'esercizio finanziario sarà superiore rispetto agli 11,5 milioni di euro introitati nel 2009. Tali risultati sono stati raggiunti attraverso l'attività di recupero svolta dalla Regione a valere principalmente sulla tassa automobilistica nonché dall'Agenzia delle entrate a beneficio del bilancio regionale sia sull'Irap che sull'addizionale regionale all'Irpef relativamente agli incassi delle somme iscritte a ruolo.

Attività di recupero – contrasto all'evasione  
(valori in milioni di euro)

ANNO	2007	2008	2009	2010*
Tasse automobilistiche (accertamento)	12.9	15.6	11.5	10.0
Recuperi coattivi tramite ruolo dei tributi regionali (Irap, Add.Irpef, Tassa auto)	9.4	11.6	19.0	11.0
Totale	22.3	27.2	30.5	21.0

\* = importi provvisori.

Dal punto di vista tecnico, la Regione Marche ha fin da subito creato le basi per la realizzazione di un proprio archivio regionale delle tasse automobilistiche più aggiornato e completo rispetto a quello nazionale ereditato dal MEF, partecipando poi all'attuazione del progetto interregionale ICAR che definisce un nuovo modello di gestione della tassa automobilistica più efficiente ed in grado di favorire gli aspetti di autonomia dei sistemi regionali e di cooperazione sia tra i sistemi regionali ed i sistemi centrali.

Inoltre, sotto l'aspetto gestionale-operativo, positivi sono stati i risultati ottenuti, tramite l'esternalizzazione alle agenzie di pratiche auto dei servizi accessori di informazione ed assistenza ai contribuenti, sul versante sia del miglior utilizzo delle risorse interne sia della migliore comunicazione e capacità di risposta verso i contribuenti.

Dalla prospettiva di attuazione del federalismo fiscale e dal rafforzamento del ruolo delle Regioni nella lotta all'evasione fiscale, è atteso un miglioramento della strategia di sistema nel contrasto all'evasione ed all'elusione dei grandi tributi erariali e della capacità di recupero fiscale nel proprio territorio. Tuttavia è cruciale proseguire ed intensificare, attraverso forme partecipative tra enti impositori, l'azione di contrasto all'evasione fiscale, non solo per le ricadute finanziarie dirette sui

bilanci, ma anche e, soprattutto, per il perseguimento di una maggiore equità fiscale e di una più coerente ripartizione del carico fiscale in relazione all'effettiva capacità contributiva.

Dal 2011, la Regione potrebbe avviare una serie di iniziative ed interventi volti a potenziare l'attività di prevenzione e di contrasto all'evasione tributaria:

- ampliamento della propria banca dati tributaria, integrazione ed interoperabilità con altre banche dati ( Agenzia delle Entrate, Comuni, Province, ecc);
- potenziamento dei servizi ai contribuenti tramite canali di comunicazione in relazione alle scadenze di pagamento delle tasse auto. Si ipotizza di inviare a tutti i contribuenti marchigiani un avviso di scadenza del bollo auto;
- ampliamento dell'attività svolta dalle Agenzie di pratiche auto attraverso l'esternalizzazione delle funzioni riguardanti la ricezione e la lavorazione delle domande di rimborso in materia di tasse automobilistiche;
- riduzione dei termini dell'attività di accertamento in materia di tasse automobilistiche. Si tratta di ultimare i controlli sulle ultime periodicità tributarie e quindi accorciare i tempi tra l'anno di imposta a cui la violazione si riferisce e l'emissione dell'avviso di accertamento e di irrogazione della sanzione;
- miglioramento della qualità e della ampiezza del proprio archivio delle tasse automobilistiche per valorizzare i dati e le informazioni a disposizione al fine di migliorare l'efficienza dell'azione di controllo, con l'attivazione dei servizi per la gestione delle sospensioni dal bollo per i rivenditori di veicoli e delle esenzioni per i disabili;
- approntamento gara d'appalto per l'affidamento in concessione dei servizi di riscossione coattiva delle entrate regionali;
- estensione della tecnologia web nell'ambito dei processi di informazione e di gestione per tutti i tributi regionali;
- rafforzamento dell'attività di controllo sui tributi minori (imposta sul demanio marittimo, imposta sulla benzina, tariffa fitosanitaria);
- modernizzazione e potenziamento della struttura tributaria, adeguandone l'organizzazione ed il personale al processo di attuazione del federalismo fiscale, attraverso l'ottimizzazione dell'impiego delle risorse interne ottenuta anche mediante il monitoraggio del personale addetto e delle professionalità esistenti;
- sviluppo della collaborazione e regolarizzazione dei rapporti Stato e Regioni attraverso la stipula della convenzione tra la Regione e l'Agenzia delle entrate per la gestione dell'Irap e dell'addizionale regionale all'Irpef.

### ***5.1.2 L'andamento delle entrate tributarie regionali***

La sottostante tabella 1 mostra l'andamento delle entrate tributarie regionali riferito al gettito accertato dei principali tributi (Irap, Addizionale regionale all'Irpef, Accisa sulla benzina, Tassa automobilistica, Arisgam, Tributo Speciale per il deposito in discarica dei rifiuti solidi), riguardante il quinquennio 2005-2009.

Le Marche registrano nel triennio 2005-2007 un trend in lieve incremento annuo degli accertamenti di competenza delle poste tributarie, rispettivamente, del 3% nel 2006 rispetto al 2005 e del 4,1% nel 2007 in confronto al 2006. Tale andamento è in decrescita nel biennio successivo, rispetto all'anno precedente, nelle misure del -4,6% nel 2008 e del -3,9% nel 2009.

TABELLA 1 (MIGLIAIA DI EURO)

	<i>Entrate totali dei principali tributi</i>				
	<b>Accertamenti</b>				
	<b>2005</b>	<b>2006</b>	<b>2007</b>	<b>2008</b>	<b>2009</b>
Piemonte	4.452.284	4.754.633	4.591.929	4.593.725	5.805.046
Lombardia	10.662.780	10.970.756	11.483.484	12.012.277	12.299.760
Veneto	4.620.907	4.734.886	4.859.261	5.043.284	5.233.195
Liguria	1.124.072	1.158.424	1.442.011	1.457.555	1.420.674
E. Romagna	4.209.720	4.456.846	5.065.303	4.897.103	4.807.653
Toscana	2.955.686	3.103.556	3.472.053	3.411.140	3.088.074
<b>Marche</b>	<b>1.334.829</b>	<b>1.375.684</b>	<b>1.432.438</b>	<b>1.366.074</b>	<b>1.312.143</b>
Umbria	641.241	673.234	702.364	699.900	680.366
Lazio	5.188.236	5.912.596	6.202.178	6.581.799	6.931.464
Abruzzo	873.176	1.042.898	1.107.416	1.046.838	974.022
Molise	173.272	209.231	269.484	240.650	205.813
Campania	2.871.456	3.292.792	3.308.887	3.494.290	3.440.603
Puglia	2.268.096	2.249.836	1.920.691	2.368.625	2.235.512
Basilicata	310.066	320.550	321.945	315.112	312.016
Calabria	1.019.309	1.060.012	1.126.574	1.156.270	1.104.670
<b>TOTALE</b>	<b>42.705.130</b>	<b>45.315.934</b>	<b>47.306.018</b>	<b>48.684.642</b>	<b>49.851.011</b>

Fonte: Rielaborazione dati della Corte dei Conti (Relazione sulla gestione finanziaria delle Regioni esercizi 2008-2009)

La tabella 2 ed i grafici successivi offrono un'analisi dell'andamento degli accertamenti tributari e dei rispettivi valori pro-capite posti a confronto negli anni 2005 e 2009. Osservando gli accertamenti pro capite si evidenzia che nel 2009 i più elevati sono stati registrati in Piemonte (1.309,6), a seguire in Lombardia (1.262,5) e nel Lazio (1.231,9). La Lombardia si conferma la regione che ha il gettito tributario riferito agli accertamenti del biennio più alto (rispettivamente di 10,66 e di 12,29 miliardi di euro).

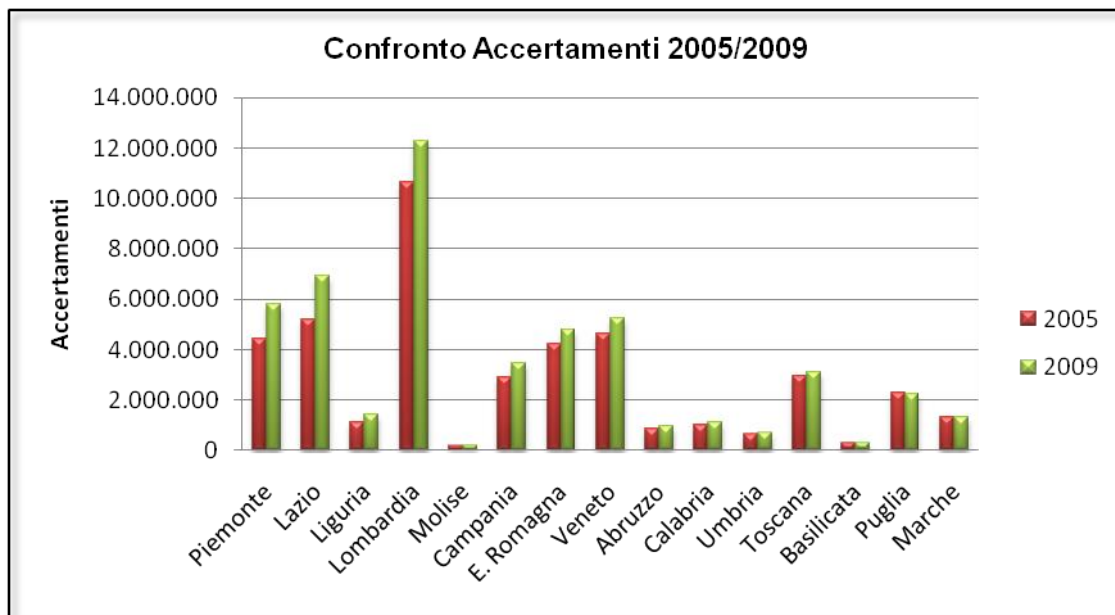
La media nazionale (RSO) degli accertamenti-pro capite nel biennio è rispettivamente pari ad euro 862,8 e 978,2. Le Marche in termini di pro capite occupano, con i valori annui pari ad euro 878,9 e 836, rispettivamente, il sesto ed il settimo posto della tabella tra le RSO. In termini di variazioni tra il 2005 ed il 2009 dei valori pro capite degli accertamenti (aumento/diminuzione del prelievo) gli incrementi maggiori si registrano in Piemonte (281,4), nel Lazio (247,4) e in Liguria (173,7), mentre le uniche riduzioni si osservano in Puglia (-9,6) e nelle Marche (-42,9).

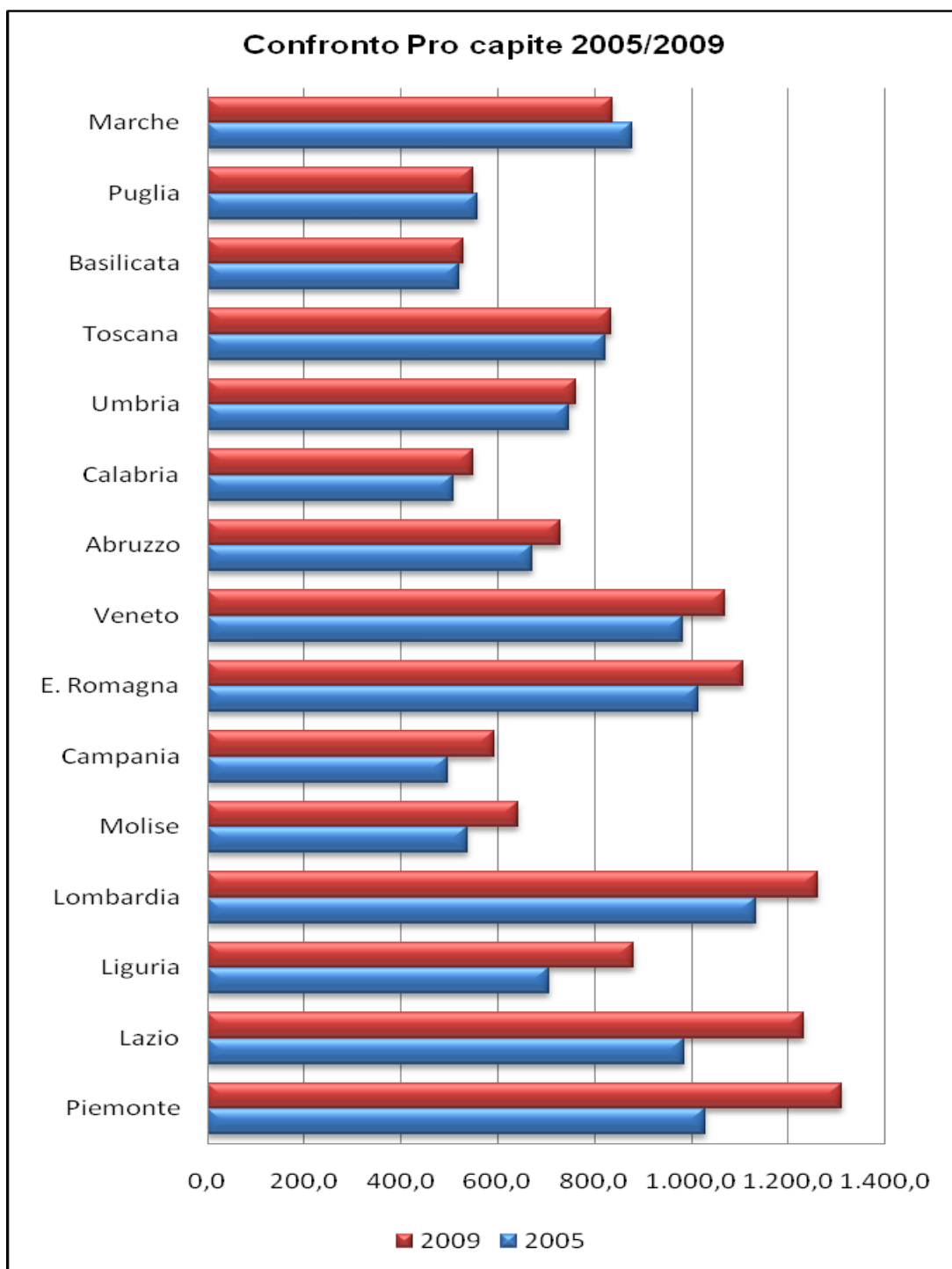
TABELLA 2 (ACCERTAMENTI IN MIGLIAIA DI EURO)

**TOTALE ACCERTAMENTI TRIBUTI/PRO CAPITE**

	2005		2009		Variazioni	
	Accertamenti	Pro capite	Accertamenti	Pro capite	Accertamenti	Pro capite
Piemonte	4.452.284	1.028,2	5.805.046	1.309,6	1.352.762	281,4
Lazio	5.188.236	984,5	6.931.464	1.231,9	1.743.228	247,4
Liguria	1.124.072	705,9	1.420.674	879,6	296.602	173,7
Lombardia	10.662.780	1.135,2	12.299.760	1.262,5	1.636.980	127,3
Molise	173.272	538,2	205.813	641,6	32.541	103,4
Campania	2.871.456	496,0	3.440.603	591,9	569.147	95,9
E. Romagna	4.209.720	1.014,1	4.807.653	1.108,3	597.933	94,2
Veneto	4.620.907	983,2	5.233.195	1.071,2	612.288	88,0
Abruzzo	873.176	672,1	974.022	729,8	100.846	57,7
Calabria	1.019.309	507,3	1.104.670	549,9	85.361	42,6
Umbria	641.241	746,6	680.366	760,8	39.125	14,3
Toscana	2.955.686	821,4	3.088.074	832,9	132.388	11,4
Basilicata	310.066	519,8	312.016	528,3	1.950	8,5
Puglia	2.268.096	557,5	2.235.512	548,0	-32.584	-9,6
Marche	1.334.829	878,9	1.312.143	836,0	-22.686	-42,9
<b>TOTALE</b>	<b>42.705.130</b>	<b>862,8</b>	<b>49.851.011</b>	<b>978,2</b>	<b>7.145.881</b>	<b>115,4</b>

Fonte: Rielaborazione dati della Corte dei Conti (Relazione sulla gestione finanziaria delle Regioni esercizi 2008-2009) ed Adnkronos





***TITOLO II - Entrate derivanti da contributi e trasferimenti di parte corrente della Unione Europea, dello Stato e di altri soggetti***

Nel bilancio iniziale vengono iscritti 15,1 milioni di euro che derivano da risorse trasferite dall'ERSU per il pagamento delle spese del proprio personale.

***TITOLO III - Entrate extratributarie***

Comprendono entrate per complessivi 43,4 milioni di euro, che principalmente riguardano: il recupero dei fondi anticipati agli operatori dello spettacolo ai sensi della L.R. 11/2009 (2 milioni), il



recupero di somme anticipate per interventi nel settore bieticolo-saccarifero (3,750 milioni), il recupero dallo Stato dei fondi anticipati per i risarcimenti dei soggetti danneggiati dalle trasfusioni (5,6 milioni), il recupero dal Comune di Falconara Marittima del contributo di cui alla l.r. 12/2007 (2,8 milioni), l'entrata-spesa relativa al Piceni bond (8,1 milioni), i canoni relativi al demanio idrico (3,6 milioni) ed il rientro delle somme del fondo di rotazione delle cooperative (1,5 milioni).

***TITOLO IV - Entrate derivanti da alienazioni, da riscossione di crediti e da trasferimenti in conto capitale***

Comprende i proventi derivanti dall'alienazione di beni immobili del patrimonio regionale non più utilizzabili per fini istituzionali (stimati in 10 milioni). Sono previsti inoltre trasferimenti in conto capitale dello Stato (37,3 milioni).

***TITOLO V - Entrate derivanti da mutui, prestiti o altre operazioni creditizie***

Si tratta di entrate che vengono autorizzate nella misura di 50,9 milioni per l'equilibrio del bilancio 2011 e nella misura di 539,9 milioni per la copertura di impegni assunti in esercizi finanziari precedenti.

L'ammontare del debito autorizzato per il 2011 è compatibile con il rispetto dell'obiettivo di ridurre l'indebitamento complessivo.

***5.2 Le spese***

Le spese previste nel bilancio 2011 ammontano a 4.271 milioni di euro, distribuiti in 5 aree di intervento, come evidenziato nella tabella seguente.

**BILANCIO PER L'ANNO 2011 – STATO DI PREVISIONE DELLA SPESA  
RIEPILOGO GENERALE PER AREE DI INTERVENTO (ART. 15 L.R. 11/12/2001 N. 31)**

valori in euro	RESIDUI PRESUNTI AL 31/12/2010	STANZIAMENTI DI COMPETENZA	STANZIAMENTI DI CASSA
<b>AREA 1</b>			
ASSETTO ISTITUZIONALE E ORGANIZZATIVO	57.751.658,22	90.300.526,63	148.052.184,85
<b>AREA 2</b>			
PROGRAMMAZIONE E BILANCIO	34.691.337,10	686.385.445,33	960.074.030,34
<b>AREA 3</b>			
SVILUPPO ECONOMICO	168.899.197,59	60.491.264,54	229.390.462,13
<b>AREA 4</b>			
TERRITORIO E AMBIENTE	132.377.398,26	150.074.752,23	282.452.150,49
<b>AREA 5</b>			
SERVIZI ALLA PERSONA E ALLA COMUNITA'	430.631.387,65	3.283.980.656,34	3.465.377.920,18
<b>TOTALE AREE 1-5</b>	<b>824.350.978,82</b>	<b>4.271.232.645,07</b>	<b>5.085.346.747,99</b>
DISAVANZO ESERCIZIO 2010 - MANCATA CONTRAZIONE MUTUI AUTORIZZATI		539.916.981,31	
<b>TOTALE COMPLESSIVO</b>	<b>824.350.978,82</b>	<b>4.811.149.626,38</b>	<b>5.085.346.747,99</b>

Il valore complessivo delle spese comprende 396 milioni di euro di stanziamenti statali, comprensivi di 52 milioni di euro di competenza pura, 209 milioni di euro di reiscrizioni e 134 milioni di euro di accantonamento per la copertura dei residui perenti.

Per quanto attiene alle risorse regionali, l'ammontare complessivo di 3.873 milioni di euro si compone di:

- 2.712,8 milioni di euro per la Sanità (FSR 2011);
- 649 milioni di euro di spese regionali, di cui circa 11 di cofinanziamento;
- 346 milioni di euro di reiscrizione di economie di fondi vincolati;
- 165,6 milioni di euro di accantonamento per la copertura di residui perenti.

### 5.2.1 La spesa sanitaria

#### *I risultati economici del triennio 2007-2009*

La programmazione economica del triennio 2007-2009 registra i seguenti andamenti economici positivi, rappresentati nella tabella:

Aziende SSR	Risultato di esercizio_fonte bilancio di esercizio 2007	Risultato di esercizio_fonte bilancio di esercizio 2008	Risultato di esercizio_fonte bilancio di esercizio 2009
Asur	58.722,00	4.358.818,00	220.540,00
A.O. San Salvatore	8.944,00	100.516,00	128.158,00
A.O.U. Ospedali Riuniti	88.483,30	79.710,00	105.050,54
Inrca	999.148,96	36.048,00	102.975,00
<b>Totale</b>	<b>1.155.298,26</b>	<b>4.575.092,00</b>	<b>556.723,54</b>
<i>Valori in €</i>			

Tale risultato è il frutto di una programmazione economica non più annuale ma triennale, che ha consentito di vincolare i direttori generali, di Zona e di Presidio di alta specializzazione ad una gestione budgetaria pluriennale a partire dall'anno 2007.

In tale ottica, le direzioni hanno puntato ad una razionalizzazione del sistema dei costi e dell'offerta, in quanto non è stato più possibile agire sul mero slittamento dei costi dell'esercizio nell'anno successivo, per il quale a sua volta era già definito il budget.

#### *La programmazione economica dell'anno 2010*

La programmazione economica del triennio 2010-2012 è legata essenzialmente alla definizione delle risorse disponibili del Fondo Sanitario Nazionale (FSN) per il finanziamento del Servizio Sanitario.

L'assegnazione del budget del Servizio Sanitario Regionale dell'anno 2010 è avvenuta con DGR 1227 del 2/08/2010, ovvero a seguito dell'emanazione del D.L. 78/2010 convertito con modifiche con la Legge 122/2010 e la contestuale assegnazione del Fondo sanitario nazionale.

Nell'attesa della definizione del budget, con la DGR 168 del 01/02/2010 le direzioni sono state autorizzate alla gestione provvisoria dei bilanci 2010 nei "limiti di spesa del budget 2009 assegnato con DGR 1306 del 3 agosto 2009, nelle more dell'attribuzione definitiva del budget 2010".

Le vicende legate alla definizione del FSN sono significative per comprendere il complesso iter di quantificazione delle risorse e, di conseguenza, di definizione del budget dell'anno 2010.

Con il Patto per la salute di cui all'intesa Governo-Regioni rep. n. 243/CSR del 3 dicembre 2009, lo Stato si è impegnato ad assicurare un livello di finanziamento del SSN pari a 104.614 mil di € per l'anno 2010 e di 106.934 mil di € per l'anno 2011, incrementato di 1.600 mil di € per l'anno 2010 e di 1.719 mil di € per l'anno 2011 (art. 1, c. 2 intesa Stato-Regioni citata). Per l'anno 2012, lo Stato si impegna ad assicurare risorse aggiuntive tali da garantire un incremento del 2,8% rispetto al finanziamento dell'anno 2011 (art. 1, c. 3 intesa).

Successivamente, con il riparto del FSR dell'anno 2010 di cui al 27/01/2010, recepito con intesa rep atti n. 12 del 29/04/2010, il Governo ha ripartito per l'anno 2010 solo 584 mil di € rispetto a 1.600 mil di € definiti dal Patto per la salute, stabilendo altresì che altri 466 mil di € sono realizzati attraverso economie sul costo del personale e che per le restanti quote (550 mil di €) il Governo provvederà successivamente. A tutt'oggi il Governo non ha ancora provveduto in merito.

Infine, con il D.L. 78/2010 il Governo ha definito che i 550 mil di € ancora da assegnare per l'anno 2010 (quale quota parte di 1.600 mil di € definiti dal Patto per la salute), sono così articolati: 250 mil di € assegnati quale incremento del finanziamento del FSN ed i restanti 300 mil di € da realizzare con economie sulla spesa farmaceutica per un semestre (art.11, c. 7).

Il D.L. 78/2010 stabilisce che per l'anno 2011 le economie sulla spesa farmaceutica sono pari a 600 mil di € su base annua, cui si aggiungono ulteriori economie sul costo del personale per 418 mil di € (art. 9, c. 16); per l'anno 2012 sono previste ulteriori economie sul costo del personale quantificate 1.132 mil di €.

Le tre fasi di definizione delle risorse 2010-2012 del FSN sono indicate nella tabella sottostante e il riparto finale risulta pertanto dall'applicazione del D.L. 78/2010.

	<u>PATTO PER LA SALUTE</u>			<u>RIPARTO INTESA</u> <u>29/04/2010</u>			<u>DL 78 DEL 31/05/2010</u>		
	RIPARTO 2010-2012			RIPARTO 2010-2012			RIPARTO 2010-2012		
	2010	2011	2012	2010	2011	2012	2010	2011	2012
Fondo sanitario nazionale	106.214,00	108.653,00	111.695,28	105.148,00	108.653,00	111.695,28	105.398,00	106.285,00	108.128,98
Incremento assoluto	2.513,00	2.439,00	3.042,28	1.447,00	3.505,00	3.042,28	1.697,00	887,00	1.843,98
Incremento %	2,42%	2,30%	2,80%	1,40%	3,33%	2,80%	1,64%	0,84%	1,73%

**REGIONE MARCHE**

Fondo sanitario regionale	2.717,944	2.780,356	2.858,206	2.683,782	2.768,141	2.845,649	2.690,163	2.712,803	2.759,869
Incremento assoluto	64,31	62,41	77,85	30,14	84,36	77,51	36,53	68,66	69,24

Valori in mil di €

Definito il Fondo sanitario regionale per l'anno di riferimento, il volume dei costi deve essere contenuto nei limiti delle risorse disponibili al fine di garantire l'equilibrio economico complessivo. Le risorse finanziarie disponibili per l'anno 2010 sono rappresentate dal fondo sanitario regionale disponibile, dalla previsione mobilità attiva extraregionale, dagli altri ricavi, dai contributi per integrazione socio sanitaria, dal *pay back* e dalle risorse regionali finalizzate.

Nello specifico, il Fondo sanitario disponibile viene calcolato sulla base del riparto del Fondo Sanitario Nazionale (FSN), cui si aggiungono le quote assegnate alla Regione per il finanziamento dei progetti nazionali e si sottraggono le trattenute per attività di interesse regionale e la stima della perdita di parte del FSR per effetto del trasferimento dei comuni della Valmarecchia in applicazione della Legge 117 del 3 agosto 2009.

Più specificatamente, il FSR disponibile è definito nel seguente modo:

FONDO SANITARIO REGIONALE DISPONIBILE		2010	var ass 2010/DGR 1306 budget 2009	2011	2011/2010	2012	2012/2011
A	FONDO SANITARIO REGIONALE	2.690.163.453	36.525.403 1,4%	2.712.803.114	22.639.661 0,8%	2.759.868.596	47.065.481 1,7%
B	Progetti nazionali	41.972.212	753.212 1,8%	41.972.212	- 0,0%	41.972.212	- 0,0%
C	Totale trattenute regionali	59.093.732	8.995.326 18,0%	64.093.732	5.000.000 8,5%	68.093.732	4.000.000 6,2%
D	stima riduzione FSR per Valmarecchia	32.274.549	32.274.549	32.274.549	-	32.274.549	-
<b>FSR DISPONIBILE (A+B-C-D)</b>		<b>2.640.767.385</b>	<b>- 3.991.260 -0,2%</b>	<b>2.658.407.046</b>	<b>17.639.661 0,7%</b>	<b>2.701.472.527</b>	<b>43.065.481 1,6%</b>

Valori in €

### Linee di programmazione anni 2011 e 2012

Sulla base della programmazione economica dell'anno 2010 è possibile indicare l'andamento economico degli anni 2011 e 2012 in termini previsionali, tenendo conto anche dell'incremento costi per la non autosufficienza e degli accantonamenti per rinnovi contrattuali del personale dipendente, del personale convenzionato e per accordi con le strutture convenzionate, in applicazione delle normative specifiche.

Per il triennio 2010-2012, l'equilibrio economico potrà essere garantito solo attraverso la combinazione di:

1. realizzazione di manovre strutturali sui costi;
2. assegnazione di risorse regionali specifiche.

Le manovre strutturali (punto 1) vanno realizzate per complessivi 134,5 mil di € così ripartiti:

- anno 2010: manovre strutturali per 15 mil di €;
- anno 2011: consolidamento delle manovre strutturali dell'anno 2010 a cui si aggiungono ulteriori manovre strutturali per 42 mil di €;
- anno 2012: consolidamento delle manovre strutturali degli anni 2010 e 2011 a cui si aggiungono ulteriori manovre strutturali per 5,5 mil di €.

**Le manovre strutturali degli anni 2011 e 2012 devono essere pianificate e programmate nel corso dell'anno 2010.**

In merito alle risorse regionali specifiche (punto 2), la DGR 1138 del 19/07/2010 Piano socio-sanitario regionale 2010-2012 prevede la destinazione di risorse economiche per 80 mil di € complessivi nel triennio (pag. 13 DGR 1138/2010), derivanti dall'applicazione dell'articolo 35, c. 2, Legge Regionale n. 18 del 28 luglio 2009, così ripartite:

- anno 2010: 45 mil di €;
- anno 2011: 26 mil di €;
- anno 2012: 9 mil di €.

Per l'anno 2010 le risorse regionali specifiche sono disponibili nel capitolo 52819101 "Fondo regionale per il finanziamento del Servizio Sanitario Regionale LR 18/2009 –art 35 – comma 2-“.

PROGRAMMAZIONE 2010-2012 COERENTE CON DL 78/2010	2010			2011			2012		
	var ass 2010/DGR 1306			2011/2010			2012/2011		
	b			c			d		
F.S.R. DISPONIBILE	2.640.767.385		0,0%	2.658.407.046	17.639.661	0,7%	2.701.472.527	43.065.481	1,6%
MOBILITA' ATTIVA EXTRA-REG	97.752.952	5.868.026	6,4%	97.752.952	-	0,0%	97.752.952	-	0,0%
ALTRI RICAVI	127.106.513	22.586	0,0%	128.591.142	1.484.629	1,2%	130.105.464	1.514.322	1,2%
INTEGRAZIONE SOCIO SANITARIA	19.000.000			24.000.000			28.000.000		
PAYBACK	8.056.000	827.171	11,4%	-			-		
ULTERIORI RISORSE REGIONALI	1.760.000			122.000			550.000	428.000	
<b>TOTALE RICAVI SSR</b>	<b>2.894.442.850</b>	<b>6.672.611</b>	<b>0,23%</b>	<b>2.908.873.141</b>	<b>14.430.290</b>	<b>0,50%</b>	<b>2.957.880.944</b>	<b>49.007.803</b>	<b>1,68%</b>
<b>TOTALE COSTI SSR</b>	<b>2.954.441.565</b>	<b>39.339.627</b>	<b>1,35%</b>	<b>2.991.872.742</b>	<b>37.431.177</b>	<b>1,27%</b>	<b>3.029.379.628</b>	<b>37.506.886</b>	<b>1,25%</b>
<b>RISULTATO D'ESERCIZIO</b>	<b>- 59.998.714</b>			<b>- 82.999.601</b>			<b>- 71.498.684</b>		
val in mil di €									
MANOVRE STRUTTURALI 2010	15.000.000			15.000.000			15.000.000		
MANOVRE STRUTTURALI 2011				42.000.000			42.000.000		
MANOVRE STRUTTURALI 2012							5.500.000		
ULTERIORI FINANZIAMENTI	45.000.000			26.000.000			9.000.000		
<b>RISULTATO D'ESERCIZIO</b>	<b>1.286</b>			<b>398</b>			<b>1.316</b>		

Valori in €

**Per gli anni 2011 e 2012 la eventuale mancata disponibilità di risorse regionali allo scopo dedicate determina un contestuale incremento delle manovre strutturali al fine di garantire l'equilibrio economico.**

#### *Analisi della situazione finanziaria*

In merito alla situazione finanziaria delle aziende del Servizio Sanitario Regionale, si rileva che in passato il disavanzo finanziario è stato legato essenzialmente alla mancata erogazione da parte dello Stato di risorse assegnate alla Regione Marche, che ha determinato l'incremento dell'esposizione debitoria delle Aziende nei confronti dei fornitori e delle banche.

Lo squilibrio finanziario ha registrato gran parte dei suoi effetti negli anni 2006 e 2007, determinando sul sistema sanitario regionale una rilevante esposizione in termini di anticipazione bancaria e un consistente ammontare di debiti verso fornitori, con un forte incremento degli interessi moratori e per anticipazione bancaria.

Dall'anno 2007 è stato avviato un percorso di risanamento della situazione finanziaria delle aziende, al fine di aumentare il potere contrattuale verso i fornitori e ridurre l'impatto negativo degli oneri finanziari sul risultato di esercizio.

Inoltre, nei bilanci è stato introdotto il prospetto dei flussi di cassa delle aziende, finalizzato alla definizione della programmazione dei flussi finanziari per l'esercizio di riferimento.

**La politica complessiva di risanamento della finanza delle aziende ha determinato l'abbattimento degli interessi moratori già fatturati e il ripristino degli equilibri nella contrattazione dei prezzi sulle forniture tra Aziende del SSR e fornitori.**

**Inoltre, a partire della fine dell'esercizio 2009 è stato attivato il monitoraggio mensile dei flussi di cassa e dei fabbisogni delle aziende, al fine di consentire al Servizio Salute l'assegnazione della quota mensile di acconto del fondo sanitario tra le aziende in relazione agli effettivi fabbisogni di cassa.**

**Tale monitoraggio ha contribuito ad abbattere in maniera considerevole gli importi pagati a titolo di interessi moratori ed interessi per anticipazione, come si evince dalla tabella seguente:**

ANNI	Interessi moratori	Interessi per anticipazione	TOT oneri finanziari	Anticipaz. Bancaria	Debiti v/fornitori
esercizio 2004	590.633,95	1.658.096,00	2.248.729,95	80.718.112,62	495.491.162,35
esercizio 2005	1.007.390,31	2.549.558,40	3.556.948,71	239.414.249,11	503.217.414,85
esercizio 2006	1.588.285,13	7.742.901,42	9.331.186,55	344.730.698,90	630.535.727,62
esercizio 2007	2.911.287,22	7.864.918,86	10.776.206,08	52.162.565,11	576.191.604,40
esercizio 2008	1.555.536,98	412.611,00	1.968.147,98	45.567.149,00	431.051.662,93
esercizio 2009	1.141.658,47	900.005,27	2.041.663,74	50.159.728,00	395.961.474,42
esercizio 2010	164.170,32	118.493,29	282.663,61		

Valori in €

Fonte: bilanci consuntivi anni 2004/2009 e III report anno 2010

I dati dei anticipazione bancaria e debiti v/fornitori escludono l'inrca

**Anche i debiti verso fornitori registrano una drastica riduzione, passando da 630 milioni di euro nel consuntivo 2007 a 396 milioni di euro nel consuntivo 2009.**

### 5.2.2 I residui perenti

I vincoli sempre più stringenti imposti dal legislatore per il rispetto del Patto di stabilità interno e i continui cambiamenti introdotti anche in corso d'anno, producono per l'Amministrazione regionale effetti estremamente negativi, che creano problemi nella fase finale degli impegni e dei pagamenti. Proprio il rispetto dei limiti previsti dal Patto determina infatti il loro rinvio all'esercizio successivo incidendo nella consistenza finale dei residui passivi perenti.

Sulla base dei dati della gestione finanziaria elaborati al momento della redazione del bilancio di previsione 2010 e della programmazione dei flussi di cassa attesi, l'ammontare presunto dei residui perenti al 31/12/2010 è stimato in 574 milioni di euro, con un notevole incremento rispetto al monte perenti del 2009.

L'aumento è da ricondurre prevalentemente ai perenti di nuova formazione che, ai sensi dell'art. 59 della L.R. 31/2001, sono generati dagli impegni di parte corrente e di investimento assunti rispettivamente nell'anno 2009 e nell'anno 2008 ma rimasti da pagare al termine del 2010.

In rapporto alla loro entità e composizione, la dotazione dei capitoli destinati alla copertura dei residui perenti è la seguente:

#### Fondo per il pagamento dei residui perenti regionali

1- Spese di parte corrente	90.023.871,48
2- Spese per investimenti	75.611.070,22

#### Fondo per il pagamento dei residui perenti statali

3- Spese di parte corrente	30.249.356,96
4- Spese per investimenti	104.023.990,22
<b>TOTALE</b>	<b>299.908.288,88</b>

Con una dotazione complessiva di circa 300 milioni, il grado di copertura assicurato nel bilancio 2011 è del 50%, in linea con le risorse stanziaste nell'ultimo quinquennio.

## 6. Il debito regionale

### 6.1 L'autorizzazione per l'anno 2011

Per garantire l'equilibrio tra entrate e spese il bilancio 2011 prevede l'autorizzazione alla contrazione di nuovo indebitamento per un importo di 50,9 milioni; nel 2010 l'importo corrispondente era di 49,9 milioni.

A fronte di tale autorizzazione, nel corso del 2011 la quota capitale dei mutui contratti che verrà rimborsata è pari a 53,6 milioni, per cui si registrerà una riduzione del debito pari a 3,7 milioni.

### 6.2 La capacità di indebitamento

Il totale delle entrate iscritte in bilancio da considerarsi ai fini della capacità complessiva di indebitamento (Titolo I - entrate tributarie libere) è pari a 446 milioni, per cui il limite massimo delle annualità di ammortamento, secondo quanto prevede l'art. 31, comma 5, della L.R. n. 31/2001, è pari a 111,5 milioni. Gli oneri già maturati per debiti contratti al netto delle rate dei mutui della sanità e delle calamità naturali ammontano a 44,9 milioni, che, sottratti al suddetto limite massimo, quantificano la residua disponibilità per gli oneri annui di ammortamento in 66,5 milioni.

Tale residua capacità permette teoricamente di contrarre un ulteriore debito di 850 milioni.

Poiché la mutabilità già utilizzata corrisponde a 589,8 milioni (539,9 riferiti agli anni fino al 2010 e 50,9 per l'equilibrio del bilancio 2011) la residua capacità di indebitamento per l'anno 2011 è pari a 259.175.620,67 euro, come illustrato nella tabella seguente.

#### CAPACITÀ COMPLESSIVA DI INDEBITAMENTO (ART. 31, COMMA 2 DELLA L.R. 11.12.2001, N. 31)

1 - Entrate iscritte nel Bilancio 2011 da considerarsi ai fini della capacità complessiva di indebitamento (art. 31 - 5° comma della L.R. 31/2001):	
a - Entrate derivanti da tributi propri della Regione (Titolo I)	446.130.761,31
2 - Limite massimo delle annualità per l'ammortamento dei mutui e prestiti (art. 31 - 5° comma della L.R.31/2001)	111.532.690,33
<b>CAPACITA' COMPLESSIVA DI INDEBITAMENTO</b>	
3 - Oneri annui già maturati per debiti contratti al netto rate mutuo sanità e calamità naturali	44.941.159,96
4 - Residua disponibilità per gli oneri annui di ammortamento	66.591.530,37
5 - Ammontare del debito teoricamente contraibile corrispondente all'assunzione degli oneri di ammortamento di cui al punto 4	<b>850.069.753,19</b>
<b>MUTUABILITA' UTILIZZATA</b>	
6 - Prestiti autorizzati in anni precedenti e non ancora contratti ai sensi dell'art. 22 della legge di Bilancio (art. 31 - 8° comma della L.R. 31/2001) anni 2000 - 2001-2002-2003-2004-2005-2006-2007-2008-2009-2010	539.916.981,31
7 - Prestiti per il finanziamento delle spese per investimenti previsti per l'anno 2011	50.977.151,21
Mutuabilità utilizzata	<b>590.894.132,52</b>
<b>RESIDUA CAPACITA' DI INDEBITAMENTO</b>	<b>259.175.620,67</b>

## **Allegato 1**

# **BILANCIO DI PREVISIONE PER L'ANNO 2011 ED ADOZIONE DEL BILANCIO PLURIENNALE PER IL TRIENNIO 2011/2013**

**Allegato alla deliberazione legislativa approvata dall'Assemblea Legislativa  
nella seduta n. 31 del 21 dicembre 2010**



# **REGIONE MARCHE**

**BILANCIO DI PREVISIONE ANNUALE  
PER L'ANNO 2011**

**- STATO DI PREVISIONE DELLA ENTRATA -**

**BILANCIO PER L'ANNO 2011 - STATO DI PREVISIONE DELL'ENTRATA**

RIEPILOGO GENERALE PER TITOLI (ART.14, L. R. 11/12/2001 n. 31)

		RESIDUI PRESUNTI AL 31/12/2010	STANZ. COMPETENZA 2011	STANZ. CASSA 2011	
<b><u>TITOLO</u></b>	<b><u>1</u></b>	TRIBUTI PROPRI DELLA REGIONE, GETTITO TRIBUTI ERARIALI O QUOTE DI ESSO	€ 1.567.232.662,15	3.176.913.751,21	4.731.513.493,60
<b><u>TITOLO</u></b>	<b><u>2</u></b>	ENTRATE DERIVANTI DA CONTRIBUTI E TRASFERIMENTI DI PARTE CORRENTE DELLA U.E., DELLO STATO E DI ALTRI SOGGETTI	€ 260.598.665,52	15.184.780,83	275.783.446,35
<b><u>TITOLO</u></b>	<b><u>3</u></b>	ENTRATE EXTRA TRIBUTARIE	€ 166.820.841,33	43.995.831,17	210.420.672,50
<b><u>TITOLO</u></b>	<b><u>4</u></b>	ENTRATE DERIVANTI DA ALIENAZIONI, DA TRASFORMAZIONE DI CAPITALE, DA RISCOSSIONE DI CREDITI E DA TRASFERIMENTI IN CONTO CAPITALE	€ 647.974.686,38	47.361.572,00	695.336.258,38
<b><u>TITOLO</u></b>	<b><u>5</u></b>	ENTRATE DERIVANTI DA MUTUI, PRESTITI O ALTRE OPERAZIONI CREDITIZIE	€ 11.208.359,17	590.894.132,52	11.208.359,17
		<b>TOTALE 1-5</b>	<b><u>2.653.835.214,55</u></b>	<b><u>3.874.350.067,73</u></b>	<b><u>5.924.262.230,00</u></b>
<b><u>TITOLO</u></b>	<b><u>6</u></b>	CONTABILITA' SPECIALI	€ 94.910.414,95	1.424.420.000,00	1.519.330.414,95
		<b>TOTALE GENERALE</b>	€ <b><u>2.748.745.629,50</u></b>	<b><u>5.298.770.067,73</u></b>	<b><u>7.443.592.644,95</u></b>
		GIACENZA DI CASSA ALLA CHIUSURA DELL'ESERCIZIO 2010 - ART. 12, 5° COMMA L.R. N. 31/2001			40.000.000,00
		AVANZO DI AMMINISTRAZIONE ALLA CHIUSURA ESERCIZIO 2010 - ART. 12, 5° COMMA L.R.31/2001		936.799.558,65	
		<b>TOTALE COMPLESSIVO</b>	€ <b><u>2.748.745.629,50</u></b>	<b><u>6.235.569.626,38</u></b>	<b><u>7.483.592.644,95</u></b>

# BILANCIO2011 - STATO DI PREVISIONE DELL'ENTRATA

## Stanziamenti a RESIDUI, COMPETENZA, CASSA

Descrizione				RESIDUI PRESUNTI al 31/12/2010	STANZ. COMPETENZA 2011	STANZ. CASSA 2011
<b><u>TITOLO</u></b>	<b><u>10000</u></b>	<b><u>TRIBUTI PROPRI DELLA REGIONE, GETTITO TRIBUTI ERARIALI O QUOTE DI ESSO</u></b>	€	<b><u>1.567.232.662,15</u></b>	<b><u>3.176.913.751,21</u></b>	<b><u>4.731.513.493,60</u></b>
<b>CATEGORIA</b>	<b>10100</b>	<b>TRIBUTI PROPRI DELLA REGIONE</b>	€	<b>1.567.232.662,15</b>	<b>3.176.913.751,21</b>	<b>4.731.513.493,60</b>
U.P.B.	10101	IMPOSTE E TASSE	€	1.567.232.662,15	3.176.913.751,21	4.731.513.493,60
U.P.B.	10102	RETTIFICAZIONE TRIBUTI PROPRI	€	0,00	0,00	0,00
<b>CATEGORIA</b>	<b>10200</b>	<b>ALTRE ENTRATE TRIBUTARIE</b>	€	<b>0,00</b>	<b>0,00</b>	<b>0,00</b>
U.P.B.	10201	ENTRATE TRIBUTARIE	€	0,00	0,00	0,00
<b><u>TITOLO</u></b>	<b><u>20000</u></b>	<b><u>ENTRATE DERIVANTI DA CONTRIBUTI E TRASFERIMENTI DI PARTE CORRENTE DELLA U.E., DELLO STATO E DI ALTRI SOGGETTI</u></b>	€	<b><u>260.598.665,52</u></b>	<b><u>15.184.780,83</u></b>	<b><u>275.783.446,35</u></b>
<b>CATEGORIA</b>	<b>20100</b>	<b>TRASFERIMENTI CORRENTI DELLO STATO</b>	€	<b>199.515.699,88</b>	<b>80.780,83</b>	<b>199.596.480,71</b>
U.P.B.	20101	TRASFERIMENTI PER "AFFARI ISTITUZIONALI E GENERALI"	€	420.910,00	0,00	420.910,00
U.P.B.	20102	TRASFERIMENTI PER "PROGRAMMAZIONE E BILANCIO"	€	1.288.335,00	0,00	1.288.335,00
U.P.B.	20103	TRASFERIMENTI PER "SVILUPPO AGRICOLO"	€	2.046.969,90	0,00	2.046.969,90
U.P.B.	20104	TRASFERIMENTI PER "SVILUPPO EXTRA-AGRICOLO"	€	4.381.110,34	30.780,83	4.411.891,17
U.P.B.	20105	TRASFERIMENTI PER "OPERE PUBBLICHE E PROTEZIONE CIVILE"	€	1.144.869,91	0,00	1.144.869,91
U.P.B.	20106	TRASFERIMENTI PER "TRASPORTI"	€	7.064.926,04	0,00	7.064.926,04
U.P.B.	20107	TRASFERIMENTI PER "AMBIENTE"	€	1.639.633,65	0,00	1.639.633,65
U.P.B.	20108	TRASFERIMENTI PER "SANITA'"	€	37.643.117,45	0,00	37.643.117,45
U.P.B.	20109	TRASFERIMENTI PER "SERVIZI SOCIALI"	€	2.684.996,48	0,00	2.684.996,48
U.P.B.	20110	TRASFERIMENTI PER "CULTURA E TEMPO LIBERO"	€	0,00	0,00	0,00
U.P.B.	20111	TRASFERIMENTI PER "FORMAZIONE"	€	14.883.454,93	50.000,00	14.933.454,93
U.P.B.	20112	COFINANZIAMENTO PER PROGRAMMI COMUNITARI 1994-1999	€	9.993.004,37	0,00	9.993.004,37

Descrizione				RESIDUI PRESUNTI al 31/12/2010	STANZ. COMPETENZA 2011	STANZ. CASSA 2011
U.P.B.	20113	COFINANZIAMENTO PER PROGRAMMI COMUNITARI 2000-2006	€	268.655,67	0,00	268.655,67
U.P.B.	20114	COFINANZIAMENTO PER ALTRI PROGRAMMI COMUNITARI	€	312.978,57	0,00	312.978,57
U.P.B.	20115	COFINANZIAMENTO CORRENTE PER PROGRAMMAZIONE 2007-2013	€	62.480.472,07	0,00	62.480.472,07
U.P.B.	20118	TRASFERIMENTI PER SANITA'	€	41.704.265,50	0,00	41.704.265,50
U.P.B.	20119	TRASFERIMENTI FAS	€	11.558.000,00	0,00	11.558.000,00
<b>CATEGORIA</b>	<b>20200</b>	<b>TRASFERIMENTI CORRENTI DELLA U.E.</b>	€	<b>58.511.662,59</b>	<b>0,00</b>	<b>58.511.662,59</b>
U.P.B.	20201	FINANZIAMENTO PER PROGRAMMAZIONE 1994-1999	€	52.109,18	0,00	52.109,18
U.P.B.	20202	FINANZIAMENTO PER PROGRAMMAZIONE 2000-2006	€	2.742.671,46	0,00	2.742.671,46
U.P.B.	20203	FINANZIAMENTO PER ALTRI PROGRAMMI COMUNITARI	€	5.365.133,21	0,00	5.365.133,21
U.P.B.	20204	FINANZIAMENTO PER PROGRAMMAZIONE 2007-2013	€	50.351.748,74	0,00	50.351.748,74
<b>CATEGORIA</b>	<b>20300</b>	<b>TRASFERIMENTI CORRENTI DA ALTRI SOGGETTI</b>	€	<b>2.571.303,05</b>	<b>15.104.000,00</b>	<b>17.675.303,05</b>
U.P.B.	20301	TRASFERIMENTI CORRENTI DA ALTRI SOGGETTI	€	2.571.303,05	15.104.000,00	17.675.303,05
<b>TITOLO</b>	<b>30000</b>	<b><u>ENTRATE EXTRA TRIBUTARIE</u></b>	€	<b><u>166.820.841,33</u></b>	<b><u>43.995.831,17</u></b>	<b><u>210.420.672,50</u></b>
<b>CATEGORIA</b>	<b>30100</b>	<b>PROVENTI DA SANZIONI, SERVIZI E DIVERSI</b>	€	<b>8.467.549,67</b>	<b>3.094.718,28</b>	<b>11.562.267,95</b>
U.P.B.	30101	PROVENTI DA SANZIONI AMMINISTRATIVE	€	0,00	140.000,00	140.000,00
U.P.B.	30102	PROVENTI DIVERSI	€	8.467.549,67	2.954.718,28	11.422.267,95
<b>CATEGORIA</b>	<b>30200</b>	<b>PROVENTI DA BENI REGIONALI</b>	€	<b>0,00</b>	<b>3.810.300,59</b>	<b>3.414.300,59</b>
U.P.B.	30201	PROVENTI DA BENI IMMOBILI	€	0,00	3.810.300,59	3.414.300,59
U.P.B.	30202	PROVENTI DA BENI MOBILI	€	0,00	0,00	0,00
<b>CATEGORIA</b>	<b>30300</b>	<b>RECUPERI</b>	€	<b>12.506.957,08</b>	<b>10.430.311,65</b>	<b>22.937.268,73</b>
U.P.B.	30301	RECUPERI E RIMBORSI	€	12.506.957,08	10.430.311,65	22.937.268,73

Descrizione				RESIDUI PRESUNTI al 31/12/2010	STANZ. COMPETENZA 2011	STANZ. CASSA 2011
<b>CATEGORIA</b>	<b>30400</b>	<b>PARTITE CHE SI COMPENSANO CON LA SPESA</b>	€	<b>145.846.334,58</b>	<b>26.660.500,65</b>	<b>172.506.835,23</b>
U.P.B.	30401	PARTITE CHE SI COMPENSANO CON LA SPESA	€	145.846.334,58	26.660.500,65	172.506.835,23
<b>TITOLO</b>	<b>40000</b>	<b><u>ENTRATE DERIVANTI DA ALIENAZIONI, DA TRASFORMAZIONE DI CAPITALE, DA RISCOSSIONE DI CREDITI E DA TRASFERIMENTI IN CONTO CAPITALE</u></b>	€	<b><u>647.974.686,38</u></b>	<b><u>47.361.572,00</u></b>	<b><u>695.336.258,38</u></b>
<b>CATEGORIA</b>	<b>40100</b>	<b>RICAVI ALIENAZIONE BENI PATRIMONIALI</b>	€	<b>0,00</b>	<b>10.000.000,00</b>	<b>10.000.000,00</b>
U.P.B.	40101	RICAVI ALIENAZIONE BENI PATRIMONIALI	€	0,00	10.000.000,00	10.000.000,00
<b>CATEGORIA</b>	<b>40200</b>	<b>RISCOSSIONE CREDITI</b>	€	<b>47,92</b>	<b>0,00</b>	<b>47,92</b>
U.P.B.	40201	RISCOSSIONE CREDITI	€	47,92	0,00	47,92
<b>CATEGORIA</b>	<b>40300</b>	<b>TRASFERIMENTI IN CONTO CAPITALE DELLO STATO</b>	€	<b>573.002.408,49</b>	<b>36.161.572,00</b>	<b>609.163.980,49</b>
U.P.B.	40301	TRASFERIMENTI PER "AFFARI ISTITUZIONALI E GENERALI"	€	2.038.031,50	0,00	2.038.031,50
U.P.B.	40302	TRASFERIMENTI PER "PROGRAMMAZIONE E BILANCIO"	€	51.829.659,35	23.771.000,00	75.600.659,35
U.P.B.	40303	TRASFERIMENTI PER "SVILUPPO AGRICOLO"	€	18.679.267,46	0,00	18.679.267,46
U.P.B.	40304	TRASFERIMENTI PER "SVILUPPO EXTRA - AGRICOLO"	€	15.885.611,89	8.734.572,00	24.620.183,89
U.P.B.	40305	TRASFERIMENTI PER "OPERE PUBBLICHE E PROTEZIONE CIVILE"	€	110.023.635,69	0,00	110.023.635,69
U.P.B.	40306	TRASFERIMENTI PER "TRASPORTI"	€	34.113.264,16	3.656.000,00	37.769.264,16
U.P.B.	40307	TRASFERIMENTI PER "AMBIENTE"	€	4.254.357,08	0,00	4.254.357,08
U.P.B.	40308	TRASFERIMENTI PER "SANITA'"	€	59.467.758,85	0,00	59.467.758,85
U.P.B.	40309	TRASFERIMENTI PER "SERVIZI SOCIALI"	€	0,00	0,00	0,00
U.P.B.	40310	TRASFERIMENTI PER "CULTURA E TEMPO LIBERO"	€	0,00	0,00	0,00
U.P.B.	40311	TRASFERIMENTI PER "FORMAZIONE"	€	4.428.044,03	0,00	4.428.044,03
U.P.B.	40312	COFINANZIAMENTO PER PROGRAMMI COMUNITARI 1994-1999	€	0,00	0,00	0,00

Descrizione				RESIDUI PRESUNTI al 31/12/2010	STANZ. COMPETENZA 2011	STANZ. CASSA 2011
U.P.B.	40313	COFINANZIAMENTO PER PROGRAMMI COMUNITARI 2000-2006	€	8.459.794,21	0,00	8.459.794,21
U.P.B.	40314	COFINANZIAMENTO PER ALTRI PROGRAMMI COMUNITARI	€	138.276,13	0,00	138.276,13
U.P.B.	40315	COFINANZIAMENTO IN CONTO CAPITALE PER PROGRAMMAZIONE 2007-2013	€	49.940.708,14	0,00	49.940.708,14
U.P.B.	40316	TRASFERIMENTI FAS	€	213.744.000,00	0,00	213.744.000,00
<b>CATEGORIA</b>	<b>40400</b>	<b>TRASFERIMENTI IN CONTO CAPITALE DELLA U.E.</b>	€	<b>73.655.252,95</b>	<b>0,00</b>	<b>73.655.252,95</b>
U.P.B.	40401	FINANZIAMENTO PER PROGRAMMAZIONE 1994-1999	€	10.413.874,64	0,00	10.413.874,64
U.P.B.	40402	FINANZIAMENTO PER PROGRAMMAZIONE 2000-2006	€	15.083.284,41	0,00	15.083.284,41
U.P.B.	40403	FINANZIAMENTO PER ALTRI PROGRAMMI COMUNITARI	€	5.701.744,35	0,00	5.701.744,35
U.P.B.	40404	FINANZIAMENTO PER PROGRAMMAZIONE 2007-2013	€	42.456.349,55	0,00	42.456.349,55
<b>CATEGORIA</b>	<b>40500</b>	<b>TRASFERIMENTI IN CONTO CAPITALE DA ALTRI SOGGETTI</b>	€	<b>1.316.977,02</b>	<b>1.200.000,00</b>	<b>2.516.977,02</b>
U.P.B.	40501	TRASFERIMENTI IN CONTO CAPITALE DA ALTRI SOGGETTI	€	1.316.977,02	1.200.000,00	2.516.977,02
<b><u>TITOLO</u></b>	<b><u>50000</u></b>	<b><u>ENTRATE DERIVANTI DA MUTUI, PRESTITI O ALTRE OPERAZIONI CREDITIZIE</u></b>	€	<b><u>11.208.359,17</u></b>	<b><u>590.894.132,52</u></b>	<b><u>11.208.359,17</u></b>
<b>CATEGORIA</b>	<b>50100</b>	<b>MUTUI</b>	€	<b>11.208.359,17</b>	<b>590.894.132,52</b>	<b>11.208.359,17</b>
U.P.B.	50101	MUTUI	€	11.208.359,17	590.894.132,52	11.208.359,17
<b>CATEGORIA</b>	<b>50200</b>	<b>PRESTITI ED ALTRE OPERAZIONI DI FINANZIAMENTO</b>	€	<b>0,00</b>	<b>0,00</b>	<b>0,00</b>
U.P.B.	50201	PRESTITI	€	0,00	0,00	0,00
U.P.B.	50202	ANTICIPAZIONI DI CASSA	€	0,00	0,00	0,00
<b><u>TITOLO</u></b>	<b><u>60000</u></b>	<b><u>CONTABILITA' SPECIALI</u></b>	€	<b><u>94.910.414,95</u></b>	<b><u>1.424.420.000,00</u></b>	<b><u>1.519.330.414,95</u></b>
<b>CATEGORIA</b>	<b>60100</b>	<b>MOVIMENTAZIONE CONTI TESORERIA</b>	€	<b>92.370.640,05</b>	<b>1.400.000.000,00</b>	<b>1.492.370.640,05</b>

Descrizione			RESIDUI PRESUNTI al 31/12/2010	STANZ. COMPETENZA 2011	STANZ. CASSA 2011
CATEGORIA	60200	PARTITE DI GIRO	€ 2.539.774,90	24.420.000,00	26.959.774,90
			€ 2.748.745.629,50	5.298.770.067,73	7.443.592.644,95

# **REGIONE MARCHE**

## **BILANCIO DI PREVISIONE ANNUALE PER L'ANNO 2011**

**- STATO DI PREVISIONE DELLA SPESA -**



**BILANCIO PER L'ANNO 2011 - STATO DI PREVISIONE DELLA SPESA**  
**RIEPILOGO GENERALE PER AREE D'INTERVENTO (ART. 15 DELLA L. R. 11/12/2001 n.31)**

		RESIDUI PRESUNTI AL 31/12/2010	STANZ. COMPETENZA 2011	STANZ. CASSA 2011
<b><u>AREA INTERVENTO 1</u></b>	ASSETTO ISTITUZIONALE E ORGANIZZATIVO	€ 57.751.658,22	90.300.526,63	148.052.184,85
<b><u>AREA INTERVENTO 2</u></b>	PROGRAMMAZIONE E BILANCIO	€ 34.691.337,10	686.385.445,33	960.074.030,34
<b><u>AREA INTERVENTO 3</u></b>	SVILUPPO ECONOMICO	€ 168.899.197,59	60.491.264,54	229.390.462,13
<b><u>AREA INTERVENTO 4</u></b>	TERRITORIO E AMBIENTE	€ 132.377.398,26	150.074.752,23	282.452.150,49
<b><u>AREA INTERVENTO 5</u></b>	SERVIZI ALLA PERSONA E ALLA COMUNITA'	€ 430.631.387,65	3.283.980.656,34	3.465.377.920,18
	<b><u>TOTALE AREE 1-5</u></b>	<b><u>824.350.978,82</u></b>	<b><u>4.271.232.645,07</u></b>	<b><u>5.085.346.747,99</u></b>
<b><u>AREA INTERVENTO 6</u></b>	CONTABILITA' SPECIALI	€ 1.027.595.092,03	1.424.420.000,00	2.334.821.080,07
	<b><u>TOTALE AREE 1-6</u></b>	<b><u>1.851.946.070,85</u></b>	<b><u>5.695.652.645,07</u></b>	<b><u>7.420.167.828,06</u></b>
	<b><u>TOTALE GENERALE</u></b>	<b><u>€ 1.851.946.070,85</u></b>	<b><u>5.695.652.645,07</u></b>	<b><u>7.420.167.828,06</u></b>
	DISAVANZO ESERCIZIO 2010 - MANCATA CONTRAZIONE MUTUI AUTORIZZATI		539.916.981,31	
	<b><u>TOTALE COMPLESSIVO</u></b>	<b><u>€ 1.851.946.070,85</u></b>	<b><u>6.235.569.626,38</u></b>	<b><u>7.420.167.828,06</u></b>

## BILANCIO 2011 - STATO DI PREVISIONE DELLA SPESA

### Stanziamenti a RESIDUI, COMPETENZA, CASSA

Descrizione			RESIDUI PRESUNTI al 31/12/2010	STANZ. COMPETENZA 2011	STANZ. CASSA 2011	
<b>AREA INTERVENTO</b>	<b>1</b>	<b><u>ASSETTO ISTITUZIONALE E ORGANIZZATIVO</u></b>	€	<b><u>57.751.658,22</u></b>	<b><u>90.300.526,63</u></b>	<b><u>148.052.184,85</u></b>
<b>SETTORE</b>	<b>01</b>	<b>ORGANI ISTITUZIONALI</b>	€	<b>4.080.509,66</b>	<b>21.074.260,56</b>	<b>25.154.770,22</b>
<b>FUNZIONE OBIETTIVO</b>	<b>01</b>	<b>CONSIGLIO REGIONALE</b>	€	<b>3.803.200,00</b>	<b>19.195.000,00</b>	<b>22.998.200,00</b>
U.P.B.	10101	FUNZIONAMENTO DELL'ASSEMBLEA LEGISLATIVA REGIONALE - CORRENTE		3.803.200,00	16.465.000,00	20.268.200,00
	10102	GRUPPI CONSILIARI		0,00	2.730.000,00	2.730.000,00
<b>FUNZIONE OBIETTIVO</b>	<b>02</b>	<b>GIUNTA REGIONALE</b>	€	<b>277.309,66</b>	<b>1.879.260,56</b>	<b>2.156.570,22</b>
U.P.B.	10201	INDENNITA' DI CARICA, RIMBORSI - CORRENTE		13.762,66	320.300,00	334.062,66
	10202	ADESIONI, SPESE DI RAPPRESENTANZA E CONVEGNISTICA - CORRENTE		263.547,00	1.558.960,56	1.822.507,56
<b>SETTORE</b>	<b>02</b>	<b>FUNZIONAMENTO E STRUTTURE</b>	€	<b>13.550.250,76</b>	<b>35.246.427,93</b>	<b>48.796.678,69</b>
<b>FUNZIONE OBIETTIVO</b>	<b>03</b>	<b>FUNZIONAMENTO E SVILUPPO</b>	€	<b>7.380.747,76</b>	<b>30.301.925,91</b>	<b>37.682.673,67</b>
U.P.B.	10301	FUNZIONAMENTO DEGLI UFFICI E SICUREZZA NEI LUOGHI DI LAVORO - CORRENTE		2.819.468,42	12.576.000,00	15.395.468,42
	10302	FUNZIONAMENTO DEGLI UFFICI E SICUREZZA NEI LUOGHI DI LAVORO - INVESTIMENTO		294.815,28	1.871.043,96	2.165.859,24
	10303	SVILUPPO AUTOMAZIONE, ATTREZZATURE, POTENZIAMENTO DELLA RETE, ASSISTENZA E PROCEDURE - CORRENTE		1.224.270,23	1.893.532,18	3.117.802,41
	10304	SVILUPPO AUTOMAZIONE, ATTREZZATURE, POTENZIAMENTO DELLA RETE, ASSISTENZA E PROCEDURE - INVESTIMENTO		2.412.082,86	1.050.000,00	3.462.082,86
	10305	SISTEMA INFORMATIVO STATISTICO - CORRENTE		155.526,00	256.500,00	412.026,00
	10307	SPESE PER BENI DEMANIALI E PATRIMONIALI - CORRENTE		1.468,80	330.000,00	331.468,80
	10308	SPESE PER BENI DEMANIALI E PATRIMONIALI - INVESTIMENTO		100.000,00	7.300.000,00	7.400.000,00

Descrizione		RESIDUI PRESUNTI al 31/12/2010	STANZ. COMPETENZA 2011	STANZ. CASSA 2011
U.P.B.	10309 ONERI ACCESSORI ALLA TENUTA DELLA CONTABILITA' E DELLA TESORERIA - CORRENTE	0,00	78.848,00	78.848,00
	10310 ONERI PER LA GESTIONE E LA CERTIFICAZIONE DEL BILANCIO REGIONALE - CORRENTE	128.390,24	900.000,00	1.028.390,24
	10311 ONERI DERIVANTI DA CONTROVERSIE - CORRENTE	0,00	3.019.600,47	3.019.600,47
	10313 SPESE LEGALI - CORRENTE	57.774,88	226.401,30	284.176,18
	10314 FONDO REGIONALE PER LE SPESE ELETTORALI - CORRENTE	17.193,45	800.000,00	817.193,45
	10315 FONDO REGIONALE PER LE SPESE ELETTORALI - INVESTIMENTO	169.757,60	0,00	169.757,60
<b>FUNZIONE OBIETTIVO</b>	<b>04</b> <b>PROTEZIONE CIVILE E RIDUZIONE DEL RISCHIO SISMICO</b>	<b>€</b>	<b>5.598.406,74</b>	<b>8.129.650,40</b>
U.P.B.	10401 MONITORAGGIO E PRONTO INTERVENTO - CORRENTE	598.549,54	1.685.410,00	2.283.959,54
	10402 MONITORAGGIO E PRONTO INTERVENTO - INVESTIMENTO	1.512,00	0,00	1.512,00
	10403 STRUTTURE E ATTREZZATURE PER LA PROTEZIONE CIVILE - CORRENTE	3.379.214,94	0,00	3.379.214,94
	10404 STRUTTURE E ATTREZZATURE PER LA PROTEZIONE CIVILE - INVESTIMENTO	515.456,50	825.833,66	1.341.290,16
	10405 PREVENZIONE CALAMITA' NATURALI E PRONTO INTERVENTO - CORRENTE	1.320,00	20.000,00	21.320,00
	10406 PREVENZIONE CALAMITA' NATURALI E PRONTO INTERVENTO - INVESTIMENTO	1.102.353,76	0,00	1.102.353,76
<b>FUNZIONE OBIETTIVO</b>	<b>05</b> <b>INFORMAZIONE E COMUNICAZIONE</b>	<b>€</b>	<b>571.096,26</b>	<b>2.413.258,36</b>
U.P.B.	10501 COMITATI, COMMISSIONI E COLLABORAZIONI - CORRENTE	238.786,06	793.900,00	1.032.686,06
	10503 COMUNICAZIONE ISTITUZIONALE - CORRENTE	268.039,34	1.007.058,36	1.275.097,70
	10504 COMUNICAZIONE ISTITUZIONALE - INVESTIMENTO	9.434,57	12.300,00	21.734,57
	10505 PUBBLICAZIONI UFFICIALI - CORRENTE	54.836,29	600.000,00	654.836,29
<b>SETTORE</b>	<b>03</b> <b>INNOVAZIONE</b>	<b>€</b>	<b>40.120.897,80</b>	<b>33.979.838,14</b>
<b>FUNZIONE OBIETTIVO</b>	<b>06</b> <b>RIFORMA ISTITUZIONALE, TRASFERIMENTI EE.LL., DELEGHE DI FUNZIONI</b>	<b>€</b>	<b>40.120.897,80</b>	<b>33.979.838,14</b>

Descrizione		RESIDUI PRESUNTI al 31/12/2010	STANZ. COMPETENZA 2011	STANZ. CASSA 2011		
U.P.B.	10601 ESERCIZIO DELLE FUNZIONI CONFERITE - CORRENTE	59.111,31	674.765,50	733.876,81		
	10602 ESERCIZIO DELLE FUNZIONI CONFERITE - INVESTIMENTO	0,00	3.158.999,29	3.158.999,29		
	10603 FONDO PER LE COMUNITA' MONTANE - CORRENTE	0,00	2.388.371,18	2.388.371,18		
	10604 FONDO PER LE COMUNITA' MONTANE - INVESTIMENTO	600.000,00	333.000,78	933.000,78		
	10606 SICUREZZA DEI CITTADINI E DEI TERRITORI - CORRENTE	435.686,65	250.000,00	685.686,65		
	10607 FONDO PER LA GESTIONE ASSOCIATA - CORRENTE	0,00	670.685,53	670.685,53		
	10608 FONDO PER LA GESTIONE ASSOCIATA - INVESTIMENTO	0,00	131.406,12	131.406,12		
	10609 PROGRAMMAZIONE NEGOZIATA - CORRENTE	490.601,00	297.502,22	788.103,22		
	10610 PROGRAMMAZIONE NEGOZIATA - INVESTIMENTO	38.353.608,64	0,00	38.353.608,64		
	10613 SICUREZZA DEI CITTADINI E DEI TERRITORI - INVESTIMENTO	181.890,20	200.000,00	381.890,20		
	10614 ATTUAZIONE DELLA LEGGE 3 AGOSTO 2009 N.117 - DISTACCO DALLA REGIONE MARCHE DEI COMUNI DELLA VALMARECCHIA - CORRENTE	0,00	25.542.333,00	25.542.333,00		
	10615 ATTUAZIONE DELLA LEGGE 3 AGOSTO 2009 N.117 - DISTACCO DALLA REGIONE MARCHE DEI COMUNI DELLA VALMARECCHIA - INVESTIMENTO	0,00	332.774,52	332.774,52		
<b>AREA INTERVENTO</b>	<b>2</b>	<b>PROGRAMMAZIONE E BILANCIO</b>	<b>€</b>	<b>34.691.337,10</b>	<b>686.385.445,33</b>	<b>960.074.030,34</b>
<b>SETTORE</b>	<b>04</b>	<b>ORGANIZZAZIONE E PROGRAMMAZIONE FINANZIARIA</b>	<b>€</b>	<b>34.691.337,10</b>	<b>686.385.445,33</b>	<b>960.074.030,34</b>
<b>FUNZIONE OBIETTIVO</b>	<b>07</b>	<b>ORGANIZZAZIONE E PERSONALE</b>	<b>€</b>	<b>6.515.672,74</b>	<b>113.289.592,86</b>	<b>119.805.265,60</b>
U.P.B.	20701	STIPENDI, RETRIBUZIONI, INDENNITA' E RIMBORSI - CORRENTE		6.373.841,33	111.117.627,86	117.491.469,19
	20702	TRATTAMENTO DI QUIESCENZA E FINE SERVIZIO - CORRENTE		943,41	1.553.000,00	1.553.943,41
	20703	ASSETTO ORGANIZZATIVO, AUTORIFORMA, CONSULENZA E STUDI - CORRENTE		0,00	133.965,00	133.965,00

Descrizione		RESIDUI PRESUNTI al 31/12/2010	STANZ. COMPETENZA 2011	STANZ. CASSA 2011	
U.P.B.	20704	FORMAZIONE DEL PERSONALE REGIONALE - CORRENTE	140.888,00	485.000,00	625.888,00
<b>FUNZIONE OBIETTIVO</b>	<b>08</b>	<b>GESTIONE TRIBUTARIA E FINANZIARIA</b>	<b>€ 28.175.664,36</b>	<b>573.095.852,47</b>	<b>840.268.764,74</b>
	20803	FONDO DI RISERVA PER SPESE OBBLIGATORIE - ART. 20 L.R. 31/01	0,00	3.000.000,00	3.000.000,00
	20804	FONDO DI RISERVA PER SPESE IMPREVISTE - ART. 21 L.R. 31/01	0,00	1.142.721,87	1.142.721,87
	20805	FONDO DI RISERVA DI CASSA - ART. 22 L.R. 31/01	0,00	0,00	400.000.000,00
	20806	REGOLAZIONI CONTABILI - CORRENTE	263.393,02	12.773.332,72	13.036.725,74
	20808	RIMBORSI - CORRENTE	0,00	8.110.000,00	8.110.000,00
	20810	ACCERTAMENTI. RISCOSSIONI, RIMBORSO TRIBUTI, IMPOSTE E TASSE - CORRENTE	10.571,52	7.667.000,00	7.677.571,52
	20811	IMPOSTE E TASSE DOVUTE DALLA REGIONE - CORRENTE	330.530,94	611.600,00	942.130,94
	20812	INTERESSI SU ANTICIPAZIONI DI CASSA - CORRENTE	0,00	880.000,00	880.000,00
	20813	RATE CONTRIBUTI PLURIENNALI PER INVESTIMENTI	701.575,79	27.465.033,10	28.166.608,89
	20814	RIMBORSO MUTUI E PRESTITI	25.132.030,01	149.443.000,00	174.575.030,01
	20815	FONDO PAGAMENTO RESIDUI PERENTI - CORRENTE	102.602,14	123.679.104,34	62.414.014,83
	20816	FONDO PAGAMENTO RESIDUI PERENTI - INVESTIMENTO	119.555,69	196.034.060,44	96.518.555,69
	20818	FONDO ANTICRISI - CORRENTE	1.515.405,25	13.290.000,00	14.805.405,25
	20819	FONDO ANTICRISI - INVESTIMENTO	0,00	4.000.000,00	4.000.000,00
	20820	ANTICIPAZIONI REGIONALI	0,00	2.500.000,00	2.500.000,00
	20821	FONDO PRIORITA' - CORRENTE	0,00	13.000.000,00	13.000.000,00
	20822	FONDO PRIORITA' - INVESTIMENTO	0,00	9.500.000,00	9.500.000,00
<b>AREA INTERVENTO</b>	<b>3</b>	<b>SVILUPPO ECONOMICO</b>	<b>€ 168.899.197,59</b>	<b>60.491.264,54</b>	<b>229.390.462,13</b>
<b>SETTORE</b>	<b>05</b>	<b>SISTEMI PRODUTTIVI AGROALIMENTARI E SPAZIO RURALE</b>	<b>€ 32.148.080,78</b>	<b>19.299.474,89</b>	<b>51.447.555,67</b>
<b>FUNZIONE OBIETTIVO</b>	<b>09</b>	<b>INTERVENTI DI FILIERA AGRICOLA E SVILUPPO RURALE</b>	<b>€ 20.698.582,59</b>	<b>15.253.521,69</b>	<b>35.952.104,28</b>

Descrizione		RESIDUI PRESUNTI al 31/12/2010	STANZ. COMPETENZA 2011	STANZ. CASSA 2011
U.P.B.	30901 RICERCA E INFORMAZIONE AGRICOLA - CORRENTE	2.893.561,57	4.245.855,96	7.139.417,53
	30905 RICERCA, INFORMAZIONE E PROMOZIONE AGRICOLA - CORRENTE	475.222,44	269.250,09	744.472,53
	30906 RICERCA, INFORMAZIONE E PROMOZIONE AGRICOLA - INVESTIMENTO	14.330.116,96	4.745.352,07	19.075.469,03
	30907 MIGLIORAMENTO PRODUZIONI AGRARIE - CORRENTE	574.489,93	1.003.063,57	1.577.553,50
	30908 MIGLIORAMENTO PRODUZIONI AGRARIE - INVESTIMENTO	1.881.591,69	1.190.000,00	3.071.591,69
	30910 ASSISTENZA TECNICA E AMMODERNAMENTO IMPIANTI - INVESTIMENTO	543.600,00	200.000,00	743.600,00
	30912 MIGLIORAMENTO E COMMERCIALIZZAZIONE PRODOTTI AGRICOLI E SELVICOLTURA - INVESTIMENTO	0,00	3.600.000,00	3.600.000,00
<b>FUNZIONE OBIETTIVO</b>	<b>10 SALVAGUARDIA, AGRITURISMO, FORESTAZIONE</b>	<b>€ 3.851.003,26</b>	<b>2.947.309,40</b>	<b>6.798.312,66</b>
U.P.B.	31001 FORESTAZIONE E BONIFICA - CORRENTE	872.617,29	2.166.000,00	3.038.617,29
	31002 FORESTAZIONE E BONIFICA - INVESTIMENTO	733.239,28	412.100,00	1.145.339,28
	31003 CALAMITA' NATURALI - CORRENTE	0,00	50.000,00	50.000,00
	31004 CALAMITA' NATURALI - INVESTIMENTO	1.940.146,69	14.209,40	1.954.356,09
	31007 CONTRIBUTI AI CONSORZI DI BONIFICA	305.000,00	305.000,00	610.000,00
<b>FUNZIONE OBIETTIVO</b>	<b>11 ZOOTECCIA, AGROINDUSTRIA E CICLO ALIMENTARE</b>	<b>€ 7.598.494,93</b>	<b>1.098.643,80</b>	<b>8.697.138,73</b>
U.P.B.	31101 SVILUPPO E CERTIFICAZIONE RISORSE ZOOTECCNICHE - CORRENTE	997.243,88	5.000,00	1.002.243,88
	31102 SVILUPPO E CERTIFICAZIONE RISORSE ZOOTECCNICHE - INVESTIMENTO	94.804,69	0,00	94.804,69
	31104 SOSTEGNO ALLE ATTIVITA' DI TRASFORMAZIONE - INVESTIMENTO	1.640.054,11	0,00	1.640.054,11
	31105 PESCA E ACQUACOLTURA - CORRENTE	398.445,24	220.230,30	618.675,54
	31106 PESCA E ACQUACOLTURA - INVESTIMENTO	4.467.947,01	873.413,50	5.341.360,51

Descrizione				RESIDUI PRESUNTI al 31/12/2010	STANZ. COMPETENZA 2011	STANZ. CASSA 2011
<b>SETTORE</b>	<b>06</b>	<b>SVILUPPO E INNOVAZIONE DEI LOCALISMI ECONOMICI</b>	€	<b>107.330.700,74</b>	<b>36.602.226,65</b>	<b>143.932.927,39</b>
<b>FUNZIONE OBIETTIVO</b>	<b>12</b>	<b>ENERGIA, ATTIVITA' ESTRATTIVE E RISORSE ENERGETICHE</b>	€	<b>2.312.440,44</b>	<b>82.000,00</b>	<b>2.394.440,44</b>
U.P.B.	31201	POLITICA DELLE RISORSE ENERGETICHE - CORRENTE		20.000,00	20.000,00	40.000,00
	31202	POLITICA DELLE RISORSE ENERGETICHE - INVESTIMENTO		2.292.440,44	42.000,00	2.334.440,44
	31205	CAVE E MINIERE - CORRENTE		0,00	20.000,00	20.000,00
<b>FUNZIONE OBIETTIVO</b>	<b>13</b>	<b>SVILUPPO DELL'ARTIGIANATO</b>	€	<b>1.478.304,03</b>	<b>1.361.000,00</b>	<b>2.839.304,03</b>
U.P.B.	31301	SOSTEGNO ALL'ARTIGIANATO DI PRODUZIONE - CORRENTE		224.988,34	751.000,00	975.988,34
	31302	SOSTEGNO ALL'ARTIGIANATO DI PRODUZIONE - INVESTIMENTO		668.821,99	350.000,00	1.018.821,99
	31303	SOSTEGNO DELL'ARTIGIANATO TIPICO E ARTISTICO - CORRENTE		198.204,22	110.000,00	308.204,22
	31304	SOSTEGNO DELL'ARTIGIANATO TIPICO E ARTISTICO - INVESTIMENTO		386.289,48	150.000,00	536.289,48
<b>FUNZIONE OBIETTIVO</b>	<b>14</b>	<b>POLITICA INDUSTRIALE E CREDITIZIA</b>	€	<b>77.721.036,88</b>	<b>20.061.783,82</b>	<b>97.782.820,70</b>
U.P.B.	31401	SERVIZI REALI ALLE IMPRESE, INNOVAZIONE E QUALITA' - CORRENTE		3.501.518,05	1.546.888,65	5.048.406,70
	31402	SERVIZI REALI ALLE IMPRESE, INNOVAZIONE E QUALITA' - INVESTIMENTO		70.492.013,01	13.749.132,37	84.241.145,38
	31403	POLITICA DEL CREDITO E SERVIZI FINANZIARI - CORRENTE		40.529,43	0,00	40.529,43
	31404	POLITICA DEL CREDITO E SERVIZI FINANZIARI - INVESTIMENTO		0,00	3.500.000,00	3.500.000,00
	31407	COOPERAZIONE E SVILUPPO - CORRENTE		1.559.667,39	916.112,80	2.475.780,19
	31408	COOPERAZIONE E SVILUPPO - INVESTIMENTO		2.127.309,00	349.650,00	2.476.959,00
<b>FUNZIONE OBIETTIVO</b>	<b>15</b>	<b>COOPERAZIONE</b>	€	<b>6.039.991,21</b>	<b>5.575.312,47</b>	<b>11.615.303,68</b>
	31503	COOPERAZIONE - CORRENTE		144.046,09	621.135,67	765.181,76
	31504	COOPERAZIONE - INVESTIMENTO		5.895.945,12	4.954.176,80	10.850.121,92

<b>Descrizione</b>				<b>RESIDUI PRESUNTI</b>	<b>STANZ. COMPETENZA</b>	<b>STANZ. CASSA</b>
				<b>al 31/12/2010</b>	<b>2011</b>	<b>2011</b>
<b>FUNZIONE OBIETTIVO</b>	<b>16</b>	<b>PROMOZIONE DELL'IMMAGINE MARCHE</b>	€	<b>3.899.615,62</b>	<b>4.204.122,37</b>	<b>8.103.737,99</b>
U.P.B.	31601	INIZIATIVE PROMOZIONALI, RICERCHE DI MERCATO - CORRENTE		235.807,50	0,00	235.807,50
	31603	FIERE E MERCATI - CORRENTE		0,00	104.727,70	104.727,70
	31605	PROMOZIONE - CORRENTE		2.661.029,64	3.043.815,45	5.704.845,09
	31607	INTERNAZIONALIZZAZIONE E PROMOZIONE ESTERA - CORRENTE		1.002.778,48	1.055.579,22	2.058.357,70
<b>FUNZIONE OBIETTIVO</b>	<b>17</b>	<b>SVILUPPO DEL SISTEMA DISTRIBUTIVO</b>	€	<b>2.948.128,44</b>	<b>1.351.823,89</b>	<b>4.299.952,33</b>
	31704	SOSTEGNO ALLE IMPRESE COMMERCIALI - INVESTIMENTO		2.759.995,06	1.227.900,26	3.987.895,32
	31705	TUTELA DEI CONSUMATORI - CORRENTE		188.133,38	123.923,63	312.057,01
<b>FUNZIONE OBIETTIVO</b>	<b>18</b>	<b>TURISMO REGIONALE</b>	€	<b>12.931.184,12</b>	<b>3.966.184,10</b>	<b>16.897.368,22</b>
U.P.B.	31801	ORGANIZZAZIONE TURISTICA - CORRENTE		223.558,56	1.186.152,22	1.409.710,78
	31804	SVILUPPO DELLA RICETTIVITA' - INVESTIMENTO		12.707.625,56	2.780.031,88	15.487.657,44
<b>SETTORE</b>	<b>07</b>	<b>POLITICHE DELLA FORMAZIONE E DEL LAVORO</b>	€	<b>29.420.416,07</b>	<b>4.589.563,00</b>	<b>34.009.979,07</b>
<b>FUNZIONE OBIETTIVO</b>	<b>19</b>	<b>POLITICHE STRUTTURALI E INNOVAZIONE FORMATIVA</b>	€	<b>0,00</b>	<b>0,00</b>	<b>0,00</b>
<b>FUNZIONE OBIETTIVO</b>	<b>20</b>	<b>POLITICHE DEL LAVORO</b>	€	<b>8.501.319,01</b>	<b>476.240,00</b>	<b>8.977.559,01</b>
	32003	PARI OPPORTUNITA' - CORRENTE		292.578,69	311.520,00	604.098,69
	32004	PARI OPPORTUNITA' - INVESTIMENTO		652.644,67	0,00	652.644,67
	32005	SOSTEGNO ALL'ASSUNZIONE E ALLA OCCUPAZIONE ED INTERVENTI STRUTTURALI - CORRENTE		5.971.502,09	104.720,00	6.076.222,09
	32006	SOSTEGNO ALL'ASSUNZIONE E ALLA OCCUPAZIONE ED INTERVENTI STRUTTURALI - INVESTIMENTO		753.183,58	0,00	753.183,58



Descrizione		RESIDUI PRESUNTI al 31/12/2010	STANZ. COMPETENZA 2011	STANZ. CASSA 2011	
U.P.B.	32007	INTERVENTI IN FAVORE DI CATEGORIE SVANTAGGIATE - CORRENTE	627.911,21	60.000,00	687.911,21
	32008	INTERVENTI IN FAVORE DI CATEGORIE SVANTAGGIATE - INVESTIMENTO	203.498,77	0,00	203.498,77
<b>FUNZIONE OBIETTIVO</b>	<b>21</b>	<b>FORMAZIONE</b>	<b>€ 20.919.097,06</b>	<b>4.113.323,00</b>	<b>25.032.420,06</b>
U.P.B.	32101	FORMAZIONE PROFESSIONALE - CORRENTE	20.509.523,57	3.893.323,00	24.402.846,57
	32102	FORMAZIONE PROFESSIONALE - INVESTIMENTO	238.144,49	0,00	238.144,49
	32103	ISTRUZIONE - CORRENTE	171.429,00	220.000,00	391.429,00
<b>AREA INTERVENTO</b>	<b>4</b>	<b>TERRITORIO E AMBIENTE</b>	<b>€ 132.377.398,26</b>	<b>150.074.752,23</b>	<b>282.452.150,49</b>
<b>SETTORE</b>	<b>08</b>	<b>RISANAMENTO E TUTELA DELLE RISORSE AMBIENTALI</b>	<b>€ 39.611.757,34</b>	<b>33.631.124,09</b>	<b>73.242.881,43</b>
<b>FUNZIONE OBIETTIVO</b>	<b>22</b>	<b>PIANIFICAZIONE TERRITORIALE E AMBIENTALE</b>	<b>€ 22.450.302,60</b>	<b>12.381.719,95</b>	<b>34.832.022,55</b>
U.P.B.	42201	PIANI TERRITORIALI E RISANAMENTO AMBIENTALE - CORRENTE	1.894.480,30	1.090.000,00	2.984.480,30
	42202	PIANI TERRITORIALI E RISANAMENTO AMBIENTALE - INVESTIMENTO	2.441.119,54	3.527.413,20	5.968.532,74
	42203	PIANI DI BACINO, DIFESA COSTIERA, RISANAMENTO AREE AD ELEVATO RISCHIO IDROGEOLOGICO, PORTI - CORRENTE	121.040,52	275.000,00	396.040,52
	42204	PIANI DI BACINO, DIFESA COSTIERA, RISANAMENTO AREE AD ELEVATO RISCHIO IDROGEOLOGICO, PORTI - INVESTIMENTO	17.825.874,54	7.149.306,75	24.975.181,29
	42205	SISTEMA INFORMATIVO TERRITORIALE - CORRENTE	132.808,24	80.000,00	212.808,24
	42206	SISTEMA INFORMATIVO TERRITORIALE - INVESTIMENTO	34.979,46	260.000,00	294.979,46
<b>FUNZIONE OBIETTIVO</b>	<b>23</b>	<b>TUTELA DELL'ARIA, ACQUA, SUOLO E CICLO DEI RIFIUTI</b>	<b>€ 12.131.423,98</b>	<b>17.088.075,71</b>	<b>29.219.499,69</b>
U.P.B.	42301	PIANI, PROGRAMMI TUTELA ARIA, ACQUA, SUOLO E CICLO DEI RIFIUTI - CORRENTE	100.000,00	580.000,00	680.000,00
	42302	PIANI, PROGRAMMI TUTELA ARIA, ACQUA, SUOLO E CICLO DEI RIFIUTI - INVESTIMENTO	4.532.789,81	1.760.889,71	6.293.679,52
	42304	RISANAMENTO ATMOSFERICO, ACUSTICO, ELETTROMAGNETICO; PREVENZIONE RISCHIO TECNOLOGICO - INVESTIMENTO	451.937,35	57.186,00	509.123,35

Descrizione		RESIDUI PRESUNTI al 31/12/2010	STANZ. COMPETENZA 2011	STANZ. CASSA 2011	
U.P.B.	42305	INTERVENTI TUTELA ACQUA, ARIA, SUOLO E INSEDIAMENTI A RISCHIO - CORRENTE	479.978,09	350.000,00	829.978,09
	42306	INTERVENTI TUTELA ACQUA, ARIA, SUOLO E INSEDIAMENTI A RISCHIO - INVESTIMENTO	4.495.580,06	420.000,00	4.915.580,06
	42307	SOSTEGNO AGLI INVESTIMENTI DEL CICLO DEI RIFIUTI - CORRENTE	571.138,67	420.000,00	991.138,67
	42309	FONDO ORDINARIO DI DOTAZIONE DELL'ARPAM	1.500.000,00	13.500.000,00	15.000.000,00
<b>FUNZIONE OBIETTIVO</b>	<b>24</b>	<b>DIFESA DEL SUOLO</b> €	<b>83.000,00</b>	<b>0,00</b>	<b>83.000,00</b>
U.P.B.	42401	INDIVIDUAZIONE E GESTIONE DEGLI INTERVENTI IN AREE A RISCHIO IDROGEOLOGICO, SISMICO E AMBIENTALE - CORRENTE	83.000,00	0,00	83.000,00
<b>FUNZIONE OBIETTIVO</b>	<b>25</b>	<b>TUTELA PATRIMONIO NATURALE E SISTEMA AREE PROTETTE</b> €	<b>4.947.030,76</b>	<b>4.161.328,43</b>	<b>9.108.359,19</b>
U.P.B.	42501	SISTEMA AREE PROTETTE - CORRENTE	1.363.929,31	2.357.328,43	3.721.257,74
	42502	SISTEMA AREE PROTETTE - INVESTIMENTO	3.225.541,45	1.541.000,00	4.766.541,45
	42504	RIQUALIFICAZIONE AREE URBANE - INVESTIMENTO	50.000,00	0,00	50.000,00
	42505	EDUCAZIONE AMBIENTALE, RETE ECOLOGICA E BIODIVERSITA' - CORRENTE	201.960,00	263.000,00	464.960,00
	42506	EDUCAZIONE AMBIENTALE, RETE ECOLOGICA E BIODIVERSITA' - INVESTIMENTO	105.600,00	0,00	105.600,00
<b>SETTORE</b>	<b>09</b>	<b>ORGANIZZAZIONE DEL TERRITORIO</b> €	<b>92.765.640,92</b>	<b>116.443.628,14</b>	<b>209.209.269,06</b>
<b>FUNZIONE OBIETTIVO</b>	<b>26</b>	<b>OPERE PUBBLICHE: INSEDIAMENTI ABITATIVI</b> €	<b>25.099.739,40</b>	<b>9.256.643,88</b>	<b>34.356.383,28</b>
U.P.B.	42601	LAVORI PUBBLICI - CORRENTE	327.156,08	180.000,00	507.156,08
	42602	LAVORI PUBBLICI - INVESTIMENTO	7.412.487,70	2.402.363,88	9.814.851,58
	42603	EDILIZIA RESIDENZIALE - CORRENTE	200.061,54	1.400.000,00	1.600.061,54
	42604	EDILIZIA RESIDENZIALE - INVESTIMENTO	17.160.034,08	5.274.280,00	22.434.314,08
<b>FUNZIONE OBIETTIVO</b>	<b>27</b>	<b>MOBILITA' E TRASPORTI</b> €	<b>67.665.901,52</b>	<b>107.186.984,26</b>	<b>174.852.885,78</b>
U.P.B.	42701	TRASPORTO PUBBLICO LOCALE - CORRENTE	10.131.427,28	94.352.130,00	104.483.557,28
	42702	TRASPORTO PUBBLICO LOCALE - INVESTIMENTO	15.333.705,44	2.753.098,40	18.086.803,84
	42703	SVILUPPO E POTENZIAMENTO DELLE INFRASTRUTTURE - CORRENTE	155.300,00	1.630.000,00	1.785.300,00
	42704	SVILUPPO E POTENZIAMENTO DELLE INFRASTRUTTURE - INVESTIMENTO	42.045.468,80	8.451.755,86	50.497.224,66

Descrizione		RESIDUI PRESUNTI al 31/12/2010	STANZ. COMPETENZA 2011	STANZ. CASSA 2011		
<b>AREA INTERVENTO</b>	<b>5</b>	<b>SERVIZI ALLA PERSONA E ALLA COMUNITA'</b>	€	<b>430.631.387,65</b>	<b>3.283.980.656,34</b>	<b>3.465.377.920,18</b>
<b>SETTORE</b>	<b>10</b>	<b>SISTEMA DEI SERVIZI SANITARI E SOCIALI</b>	€	<b>423.401.123,35</b>	<b>3.269.975.174,66</b>	<b>3.444.142.174,20</b>
<b>FUNZIONE OBIETTIVO</b>	<b>28</b>	<b>SVILUPPO E CONSOLIDAMENTO DEL SISTEMA SANITARIO</b>	€	<b>377.483.596,85</b>	<b>3.152.408.615,46</b>	<b>3.280.658.088,50</b>
U.P.B.	52801	FINANZIAMENTO DEI MACROLIVELLI DI ASSISTENZA SANITARIA - CORRENTE		2.030.873,70	983.400,00	3.014.273,70
	52802	FINANZIAMENTO DEI MACROLIVELLI DI ASSISTENZA SANITARIA - INVESTIMENTO		3.180.464,24	152.033,00	3.332.497,24
	52803	FORMAZIONE E PROGETTI SPECIALI REGIONALI/NAZIONALI - CORRENTE		43.965.853,80	5.819.888,84	49.785.742,64
	52805	PREVENZIONE, STRUTTURE, INTERVENTI DI VETERINARIA PUBBLICA - CORRENTE		91.500,00	50.000,00	141.500,00
	52808	STRUTTURE E ATTREZZATURE SANITARIE - INVESTIMENTO		33.452.524,04	230.981.377,36	264.433.901,40
	52811	ASSISTENZA MALATTIE RILEVANZA SOCIALE - CORRENTE		824.847,76	930.435,50	1.755.283,26
	52814	FORMAZIONE E PROGETTI SPECIALI REGIONALI/NAZIONALI - CORRENTE		43.178.942,64	7.970.507,24	51.149.449,88
	52815	FINANZIAMENTO DEI MACROLIVELLI DI ASSISTENZA SANITARIA - CORRENTE		231.719.770,48	5.134.354,42	236.854.124,90
	52817	FINANZIAMENTO DEI MACROLIVELLI DI ASSISTENZA SANITARIA - CORRENTE		538.282,80	2.873.811.911,28	2.625.116.070,27
	52819	FONDO PER IL FINANZIAMENTO DEL SERVIZIO SANITARIO REGIONALE - CORRENTE		3.985.240,00	0,00	3.985.240,00
	52820	FONDO PER IL FINANZIAMENTO DEL SERVIZIO SANITARIO REGIONALE - INVESTIMENTO		14.515.297,39	26.574.707,82	41.090.005,21
<b>FUNZIONE OBIETTIVO</b>	<b>29</b>	<b>SERVIZI SOCIALI E ASSISTENZIALI, DIRITTO ALLO STUDIO</b>	€	<b>765.322,55</b>	<b>26.083.521,00</b>	<b>26.848.843,55</b>

Descrizione		RESIDUI PRESUNTI al 31/12/2010	STANZ. COMPETENZA 2011	STANZ. CASSA 2011
U.P.B.	52903 PROMOZIONE E TUTELA DEGLI ORGANISMI DI RAPPRESENTANZA - CORRENTE	116.074,53	306.000,00	422.074,53
	52905 EMIGRAZIONE - CORRENTE	149.248,02	352.000,00	501.248,02
	52907 SOSTEGNO ALLA RETE DEI SERVIZI SOCIALI E DIRITTO ALLO STUDIO - CORRENTE	0,00	24.593.721,00	24.593.721,00
	52908 SOSTEGNO ALLA RETE DEI SERVIZI SOCIALI E DIRITTO ALLO STUDIO - INVESTIMENTO	500.000,00	790.000,00	1.290.000,00
	52909 TERZO SETTORE	0,00	41.800,00	41.800,00
<b>FUNZIONE OBIETTIVO</b>	<b>30 SERVIZI INTEGRATI SOCIO-SANITARI</b>	<b>€ 45.152.203,95</b>	<b>91.483.038,20</b>	<b>136.635.242,15</b>
U.P.B.	53001 SOSTEGNO ALLA RETE DELLE STRUTTURE SOCIALI - CORRENTE	12.651.271,23	57.098.503,74	69.749.774,97
	53002 SOSTEGNO ALLA RETE DELLE STRUTTURE SOCIALI - INVESTIMENTO	8.165.785,71	0,00	8.165.785,71
	53003 DISABILITA' - PRATICA SPORTIVA - CORRENTE	225.000,00	1.198.000,00	1.423.000,00
	53005 TUTELA MATERNO - INFANTILE - CORRENTE	0,00	10.000,00	10.000,00
	53006 TUTELA MATERNO - INFANTILE - INVESTIMENTO	6.170.336,33	0,00	6.170.336,33
	53007 TUTELA SOCIALE E DIRITTI DI CITTADINANZA - CORRENTE	17.878.801,85	33.176.534,46	51.055.336,31
	53011 TOSSICODIPENDENZE - CORRENTE	37.979,08	0,00	37.979,08
	53013 INTERVENTI SOCIALI PER LE TOSSICODIPENDENZE - CORRENTE	23.029,75	0,00	23.029,75
<b>SETTORE</b>	<b>11 CULTURA E TEMPO LIBERO</b>	<b>€ 7.230.264,30</b>	<b>14.005.481,68</b>	<b>21.235.745,98</b>
<b>FUNZIONE OBIETTIVO</b>	<b>31 SVILUPPO E PROMOZIONE DEI SISTEMI CULTURALI INTEGRATI</b>	<b>€ 4.827.646,51</b>	<b>10.272.177,24</b>	<b>15.099.823,75</b>
U.P.B.	53101 STRUTTURAZIONE, INTEGRAZIONE RETI TEMATICHE - CORRENTE	795.310,43	1.844.000,00	2.639.310,43
	53102 STRUTTURAZIONE, INTEGRAZIONE RETI TEMATICHE - INVESTIMENTO	288.851,97	140.918,96	429.770,93
	53103 PROMOZIONE E ATTIVITA' CULTURALI - CORRENTE	881.307,24	2.487.258,28	3.368.565,52
	53104 PROMOZIONE E ATTIVITA' CULTURALI - INVESTIMENTO	1.338.353,17	720.000,00	2.058.353,17

Descrizione		RESIDUI PRESUNTI al 31/12/2010	STANZ. COMPETENZA 2011	STANZ. CASSA 2011
U.P.B.	53105 VALORIZZAZIONE, VIGILANZA, CATALOGAZIONE BENI CULTURALI, SOPRAINTENDENZA BIBLIOGRAFICA - CORRENTE	249.747,70	100.000,00	349.747,70
	53106 VALORIZZAZIONE, VIGILANZA, CATALOGAZIONE BENI CULTURALI, SOPRAINTENDENZA BIBLIOGRAFICA - INVESTIMENTO	665.076,00	950.000,00	1.615.076,00
	53109 FONDO UNICO PER LO SPETTACOLO - CORRENTE	609.000,00	4.030.000,00	4.639.000,00
<b>FUNZIONE OBIETTIVO</b>	<b>32 ATTIVITA' SPORTIVE, CACCIA E PESCA SPORTIVA</b>	€ <b>2.402.617,79</b>	<b>3.733.304,44</b>	<b>6.135.922,23</b>
U.P.B.	53201 PROMOZIONE DELLA PRATICA SPORTIVA E TEMPO LIBERO - CORRENTE	290.410,46	689.511,07	979.921,53
	53202 PROMOZIONE DELLA PRATICA SPORTIVA E TEMPO LIBERO - INVESTIMENTO	828.108,52	313.197,66	1.141.306,18
	53203 CACCIA E PESCA SPORTIVA - CORRENTE	1.284.098,81	2.730.595,71	4.014.694,52
<b>AREA INTERVENTO</b>	<b>6 CONTABILITA' SPECIALI</b>	€ <b>1.027.595.092,03</b>	<b>1.424.420.000,00</b>	<b>2.334.821.080,07</b>
<b>SETTORE</b>	<b>12 MOVIMENTAZIONE CONTI TESORERIA</b>	€ <b>1.024.168.416,30</b>	<b>1.400.000.000,00</b>	<b>2.306.974.404,34</b>
<b>FUNZIONE OBIETTIVO</b>	<b>33</b>	€ <b>1.024.168.416,30</b>	<b>1.400.000.000,00</b>	<b>2.306.974.404,34</b>
U.P.B.	63301	1.024.168.416,30	1.400.000.000,00	2.306.974.404,34
<b>SETTORE</b>	<b>13 PARTITE DI GIRO</b>	€ <b>3.426.675,73</b>	<b>24.420.000,00</b>	<b>27.846.675,73</b>
<b>FUNZIONE OBIETTIVO</b>	<b>34</b>	€ <b>3.426.675,73</b>	<b>24.420.000,00</b>	<b>27.846.675,73</b>
U.P.B.	63401	3.426.675,73	24.420.000,00	27.846.675,73
<b>TOTALE: €</b>		<b>1.851.946.070,85</b>	<b>5.695.652.645,07</b>	<b>7.420.167.828,06</b>

# **REGIONE MARCHE**

## **BILANCIO DI PREVISIONE ANNUALE PER L'ANNO 2011**

**- QUADRI RIASSUNTIVI DEGLI STANZIAMENTI DI COMPETENZA -**

---

---

**QUADRO GENERALE RIASSUNTIVO DEGLI STANZIAMENTI DI COMPETENZA DEL BILANCIO PER L'ANNO FINANZIARIO 2011****(ART. 19 DELLA L. R. 11/12/2001 n. 31)****PARTE 1 - ENTRATA**

---

---

	AVANZO DI AMMINISTRAZIONE ALLA CHIUSURA DELL'ESERCIZIO PRECEDENTE - ART. 12, 5° COMMA L.R.31/2001	€		<b>936.799.558,65</b>
<b><u>TITOLO 1</u></b>	TRIBUTI PROPRI DELLA REGIONE, GETTITO TRIBUTI ERARIALI O QUOTE DI ESSO	€	<b>3.176.913.751,21</b>	
<b><u>TITOLO 2</u></b>	ENTRATE DERIVANTI DA CONTRIBUTI E TRASFERIMENTI DI PARTE CORRENTE DELLA U.E., DELLO STATO E DI ALTRI SOGGETTI	€	<b>15.184.780,83</b>	
<b><u>TITOLO 3</u></b>	ENTRATE EXTRA TRIBUTARIE	€	<b>43.995.831,17</b>	
<b><u>TITOLO 4</u></b>	ENTRATE DERIVANTI DA ALIENAZIONI, DA TRASFORMAZIONE DI CAPITALE, DA RISCOSSIONE DI CREDITI E DA TRASFERIMENTI IN CONTO CAPITALE	€	<b>47.361.572,00</b>	
<b><u>TITOLO 5</u></b>	ENTRATE DERIVANTI DA MUTUI, PRESTITI O ALTRE OPERAZIONI CREDITIZIE	€	<b>590.894.132,52</b>	
	<b>TOTALE TITOLI 1-5</b>			<b><u>3.874.350.067,73</u></b>
<b><u>TITOLO 6</u></b>	CONTABILITA' SPECIALI	€	<b>1.424.420.000,00</b>	
	<b>TOTALE TITOLI 1-6</b>	€		<b><u>5.298.770.067,73</u></b>
	<b>TOTALE GENERALE ENTRATA</b>	€		<b><u>6.235.569.626,38</u></b>

**QUADRO GENERALE RIASSUNTIVO DEGLI STANZIAMENTI DI COMPETENZA DEL BILANCIO PER L'ANNO FINANZIARIO 2011**

(ART. 19 DELLA L. R. 11/12/2001 n.31)

**PARTE 2 - SPESA**

DISAVANZO ESERCIZIO 2010 - MANCATA CONTRAZIONE MUTUI AUTORIZZA		€			539.916.981,31
FUNZIONE OBIETTIVO			CORRENTI	D'INVESTIMENTO	TOTALE
01	CONSIGLIO REGIONALE	€	19.195.000,00	0,00	19.195.000,00
02	GIUNTA REGIONALE	€	1.879.260,56	0,00	1.879.260,56
03	FUNZIONAMENTO E SVILUPPO	€	20.080.881,95	10.221.043,96	30.301.925,91
04	PROTEZIONE CIVILE E RIDUZIONE DEL RISCHIO SISMICO	€	1.705.410,00	825.833,66	2.531.243,66
05	INFORMAZIONE E COMUNICAZIONE	€	2.400.958,36	12.300,00	2.413.258,36
06	RIFORMA ISTITUZIONALE, TRASFERIMENTI EE.LL., DELEGHE DI FUNZIONI	€	29.823.657,43	4.156.180,71	33.979.838,14
07	ORGANIZZAZIONE E PERSONALE	€	113.289.592,86	0,00	113.289.592,86
08	GESTIONE TRIBUTARIA E FINANZIARIA	€	238.990.758,93	334.105.093,54	573.095.852,47
09	INTERVENTI DI FILIERA AGRICOLA E SVILUPPO RURALE	€	5.518.169,62	9.735.352,07	15.253.521,69
10	SALVAGUARDIA, AGRITURISMO, FORESTAZIONE	€	2.521.000,00	426.309,40	2.947.309,40



FUNZIONE OBIETTIVO		CORRENTI	D'INVESTIMENTO	TOTALE
11	ZOOTECNIA, AGROINDUSTRIA E CICLO ALIMENTARE	€ 225.230,30	873.413,50	1.098.643,80
12	ENERGIA, ATTIVITA' ESTRATTIVE E RISORSE ENERGETICHE	€ 40.000,00	42.000,00	82.000,00
13	SVILUPPO DELL'ARTIGIANATO	€ 861.000,00	500.000,00	1.361.000,00
14	POLITICA INDUSTRIALE E CREDITIZIA	€ 2.463.001,45	17.598.782,37	20.061.783,82
15	COOPERAZIONE	€ 621.135,67	4.954.176,80	5.575.312,47
16	PROMOZIONE DELL'IMMAGINE MARCHE	€ 4.204.122,37	0,00	4.204.122,37
17	SVILUPPO DEL SISTEMA DISTRIBUTIVO	€ 123.923,63	1.227.900,26	1.351.823,89
18	TURISMO REGIONALE	€ 1.186.152,22	2.780.031,88	3.966.184,10
19	POLITICHE STRUTTURALI E INNOVAZIONE FORMATIVA	€ 0,00	0,00	0,00
20	POLITICHE DEL LAVORO	€ 476.240,00	0,00	476.240,00
21	FORMAZIONE	€ 4.113.323,00	0,00	4.113.323,00
22	PIANIFICAZIONE TERRITORIALE E AMBIENTALE	€ 1.445.000,00	10.936.719,95	12.381.719,95
23	TUTELA DELL'ARIA, ACQUA, SUOLO E CICLO DEI RIFIUTI	€ 14.850.000,00	2.238.075,71	17.088.075,71
24	DIFESA DEL SUOLO	€ 0,00	0,00	0,00

<b>FUNZIONE OBIETTIVO</b>		<b>CORRENTI</b>	<b>D'INVESTIMENTO</b>	<b>TOTALE</b>
<b>25</b>	TUTELA PATRIMONIO NATURALE E SISTEMA AREE PROTETTE	€ 2.620.328,43	1.541.000,00	4.161.328,43
<b>26</b>	OPERE PUBBLICHE: INSEDIAMENTI ABITATIVI	€ 1.580.000,00	7.676.643,88	9.256.643,88
<b>27</b>	MOBILITA' E TRASPORTI	€ 95.982.130,00	11.204.854,26	107.186.984,26
<b>28</b>	SVILUPPO E CONSOLIDAMENTO DEL SISTEMA SANITARIO	€ 2.894.700.497,28	257.708.118,18	3.152.408.615,46
<b>29</b>	SERVIZI SOCIALI E ASSISTENZIALI, DIRITTO ALLO STUDIO	€ 25.293.521,00	790.000,00	26.083.521,00
<b>30</b>	SERVIZI INTEGRATI SOCIO-SANITARI	€ 91.483.038,20	0,00	91.483.038,20
<b>31</b>	SVILUPPO E PROMOZIONE DEI SISTEMI CULTURALI INTEGRATI	€ 8.461.258,28	1.810.918,96	10.272.177,24
<b>32</b>	ATTIVITA' SPORTIVE, CACCIA E PESCA SPORTIVA	€ 3.420.106,78	313.197,66	3.733.304,44
<b>33</b>		€ 1.400.000.000,00	0,00	1.400.000.000,00
<b>34</b>		€ 24.420.000,00	0,00	24.420.000,00
<b>TOTALI</b>		<b>€ 5.013.974.698,32</b>	<b>681.677.946,75</b>	<b>5.695.652.645,07</b>
<b>IN COMPLESSO</b>		<b>€</b>		<b>6.235.569.626,38</b>

# **REGIONE MARCHE**

**BILANCIO DI PREVISIONE ANNUALE  
PER L'ANNO 2011**

**- QUADRI RIASSUNTIVI DEGLI STANZIAMENTI DI CASSA -**

---

---

**QUADRO GENERALE RIASSUNTIVO STANZIAMENTI DI CASSA DEL BILANCIO PER L'ANNO FINANZIARIO 2011****(ART. 19 DELLA L. R. 11/12/2001 n. 31)****PARTE 1 - ENTRATA**

---

	GIACENZA DI CASSA ALL'INIZIO DELL'ESERCIZIO 2011 - ART. 12, 5° COMMA L.R. N. 31/2001	€		<b>40.000.000,00</b>
<b><u>TITOLO 1</u></b>	TRIBUTI PROPRI DELLA REGIONE, GETTITO TRIBUTI ERARIALI O QUOTE DI ESSO	€	<b>4.731.513.493,60</b>	
<b><u>TITOLO 2</u></b>	ENTRATE DERIVANTI DA CONTRIBUTI E TRASFERIMENTI DI PARTE CORRENTE DELLA U.E., DELLO STATO E DI ALTRI SOGGETTI	€	<b>275.783.446,35</b>	
<b><u>TITOLO 3</u></b>	ENTRATE EXTRA TRIBUTARIE	€	<b>210.420.672,50</b>	
<b><u>TITOLO 4</u></b>	ENTRATE DERIVANTI DA ALIENAZIONI, DA TRASFORMAZIONE DI CAPITALE, DA RISCOSSIONE DI CREDITI E DA TRASFERIMENTI IN CONTO CAPITALE	€	<b>695.336.258,38</b>	
<b><u>TITOLO 5</u></b>	ENTRATE DERIVANTI DA MUTUI, PRESTITI O ALTRE OPERAZIONI CREDITIZIE	€	<b>11.208.359,17</b>	
	<b>TOTALE TITOLI 1-5</b>		<b>5.924.262.230,00</b>	
<b><u>TITOLO 6</u></b>	CONTABILITA' SPECIALI	€	<b>1.519.330.414,95</b>	
	<b>TOTALE TITOLI 1-6</b>	€		<b>7.443.592.644,95</b>
	<b>TOTALE GENERALE ENTRATA</b>	€		<b>7.483.592.644,95</b>

**QUADRO GENERALE RIASSUNTIVO DEGLI STANZIAMENTI DI CASSA DEL BILANCIO PER L'ANNO FINANZIARIO 2011**

(ART. 19 DELLA L. R. 11/12/2001 n.31)

**PARTE 2 - SPESA**

<b>FUNZIONE OBIETTIVO</b>		<b>CORRENTI</b>	<b>D'INVESTIMENTO</b>	<b>TOTALE</b>
<b>01</b> CONSIGLIO REGIONALE	€	22.998.200,00	0,00	22.998.200,00
<b>02</b> GIUNTA REGIONALE	€	2.156.570,22	0,00	2.156.570,22
<b>03</b> FUNZIONAMENTO E SVILUPPO	€	24.484.973,97	13.197.699,70	37.682.673,67
<b>04</b> PROTEZIONE CIVILE E RIDUZIONE DEL RISCHIO SISMICO	€	5.684.494,48	2.445.155,92	8.129.650,40
<b>05</b> INFORMAZIONE E COMUNICAZIONE	€	2.962.620,05	21.734,57	2.984.354,62
<b>06</b> RIFORMA ISTITUZIONALE, TRASFERIMENTI EE.LL., DELEGHE DI FUNZIONI	€	30.809.056,39	43.291.679,55	74.100.735,94
<b>07</b> ORGANIZZAZIONE E PERSONALE	€	119.805.265,60	0,00	119.805.265,60
<b>08</b> GESTIONE TRIBUTARIA E FINANZIARIA	€	583.112.398,65	257.156.366,09	840.268.764,74
<b>09</b> INTERVENTI DI FILIERA AGRICOLA E SVILUPPO RURALE	€	9.461.443,56	26.490.660,72	35.952.104,28

<b>FUNZIONE OBIETTIVO</b>		<b>CORRENTI</b>	<b>D'INVESTIMENTO</b>	<b>TOTALE</b>
<b>10</b>	SALVAGUARDIA, AGRITURISMO, FORESTAZIONE	€ 3.698.617,29	3.099.695,37	6.798.312,66
<b>11</b>	ZOOTECNIA, AGROINDUSTRIA E CICLO ALIMENTARE	€ 1.620.919,42	7.076.219,31	8.697.138,73
<b>12</b>	ENERGIA, ATTIVITA' ESTRATTIVE E RISORSE ENERGETICHE	€ 60.000,00	2.334.440,44	2.394.440,44
<b>13</b>	SVILUPPO DELL'ARTIGIANATO	€ 1.284.192,56	1.555.111,47	2.839.304,03
<b>14</b>	POLITICA INDUSTRIALE E CREDITIZIA	€ 7.564.716,32	90.218.104,38	97.782.820,70
<b>15</b>	COOPERAZIONE	€ 765.181,76	10.850.121,92	11.615.303,68
<b>16</b>	PROMOZIONE DELL'IMMAGINE MARCHE	€ 8.103.737,99	0,00	8.103.737,99
<b>17</b>	SVILUPPO DEL SISTEMA DISTRIBUTIVO	€ 312.057,01	3.987.895,32	4.299.952,33
<b>18</b>	TURISMO REGIONALE	€ 1.409.710,78	15.487.657,44	16.897.368,22
<b>19</b>	POLITICHE STRUTTURALI E INNOVAZIONE FORMATIVA	€ 0,00	0,00	0,00
<b>20</b>	POLITICHE DEL LAVORO	€ 7.368.231,99	1.609.327,02	8.977.559,01

<b>FUNZIONE OBIETTIVO</b>			<b>CORRENTI</b>	<b>D'INVESTIMENTO</b>	<b>TOTALE</b>
<b>21</b>	FORMAZIONE	€	24.794.275,57	238.144,49	25.032.420,06
<b>22</b>	PIANIFICAZIONE TERRITORIALE E AMBIENTALE	€	3.593.329,06	31.238.693,49	34.832.022,55
<b>23</b>	TUTELA DELL'ARIA, ACQUA, SUOLO E CICLO DEI RIFIUTI	€	17.501.116,76	11.718.382,93	29.219.499,69
<b>24</b>	DIFESA DEL SUOLO	€	83.000,00	0,00	83.000,00
<b>25</b>	TUTELA PATRIMONIO NATURALE E SISTEMA AREE PROTETTE	€	4.186.217,74	4.922.141,45	9.108.359,19
<b>26</b>	OPERE PUBBLICHE: INSEDIAMENTI ABITATIVI	€	2.107.217,62	32.249.165,66	34.356.383,28
<b>27</b>	MOBILITA' E TRASPORTI	€	106.268.857,28	68.584.028,50	174.852.885,78
<b>28</b>	SVILUPPO E CONSOLIDAMENTO DEL SISTEMA SANITARIO	€	2.971.801.684,65	308.856.403,85	3.280.658.088,50
<b>29</b>	SERVIZI SOCIALI E ASSISTENZIALI, DIRITTO ALLO STUDIO	€	25.558.843,55	1.290.000,00	26.848.843,55
<b>30</b>	SERVIZI INTEGRATI SOCIO-SANITARI	€	122.299.120,11	14.336.122,04	136.635.242,15

<b>FUNZIONE OBIETTIVO</b>		<b>CORRENTI</b>	<b>D'INVESTIMENTO</b>	<b>TOTALE</b>
<b>31</b>	SVILUPPO E PROMOZIONE DEI SISTEMI CULTURALI INTEGRATI	€ 10.996.623,65	4.103.200,10	15.099.823,75
<b>32</b>	ATTIVITA' SPORTIVE, CACCIA E PESCA SPORTIVA	€ 4.994.616,05	1.141.306,18	6.135.922,23
<b>33</b>		€ 2.306.974.404,34	0,00	2.306.974.404,34
<b>34</b>		€ 27.846.675,73	0,00	27.846.675,73
<b>TOTALI €</b>		<b>6.462.668.370,15</b>	<b>957.499.457,91</b>	<b>7.420.167.828,06</b>
				<b>63.424.816,89</b>



# **REGIONE MARCHE**

**BILANCIO DI PREVISIONE ANNUALE  
PER L'ANNO 2011**

**- ELABORATI -**

**ELABORATO N. 1- RICLASSIFICAZIONE DELLE ENTRATE PER TITOLI, CATEGORIE E VOCI ECONOMICHE**

		COMPETENZA	CASSA
<b>000</b>		€ 0,00	0,00
010	FONDO DI CASSA	€ 0,00	0,00
<b>100</b>	<b>TITOLO I - ENTRATE DERIVANTI DA TRIBUTI PROPRI DELLA REGIONE, DAL GETTITO DI TRIBUTI ERARIALI O DI QUOTE DI ESSO DEVOLUTE ALLA REGIONE STESSA A TITOLO DI RIPARTIZIONE DEL FONDO COMUNE DI CUI ALL'ART. 8 DELLA L. 16.5.1970, N. 281</b>	€ 3.176.913.751,21	4.731.513.493,60
110	TRIBUTI PROPRI	€ 11.000.000,00	11.042.500,00
111	IMPOSTE SUL REDDITO E SUL PATRIMONIO	€ 0,00	0,00
112	IMPOSTE E TASSE SUGLI AFFARI	€ 0,00	0,00
113	IMPOSTE SULLE PRODUZIONI E SUI CONSUMI E DOGANE	€ 0,00	0,00
114	MONOPOLI	€ 0,00	0,00
115	LOTTO, LOTTERIE ED ALTRE ATTIVITA' DI GIOCO	€ 0,00	0,00
116	ALTRI TRIBUTI PROPRI	€ 3.165.913.751,21	4.720.470.993,60
120	TRIBUTI DEVOLUTI DALLO STATO E SOMME SOSTITUTIVE DI TRIBUTI	€ 0,00	0,00
121	IMPOSTE SUL REDDITO E SUL PATRIMONIO	€ 0,00	0,00
122	IMPOSTE E TASSE SUGLI AFFARI	€ 0,00	0,00
123	IMPOSTE SULLE PRODUZIONI E SUI CONSUMI E DOGANE	€ 0,00	0,00
124	MONOPOLI	€ 0,00	0,00
125	LOTTO, LOTTERIE ED ALTRE ATTIVITA' DI GIOCO	€ 0,00	0,00
126	ENTRATE DERIVANTI DALL'ART.8 DELLA LEGGE 281/1970, DI NATURA TRIBUTARIA (COLLEGATE ALLE VARIAZIONI DEI TRIBUTI STATALI)	€ 0,00	0,00
127	ENTRATE SOSTITUTIVE DI TRIBUTI SOPPRESSI	€ 0,00	0,00
128	ENTRATE DERIVANTI DA LEGGI SPECIALI, CONFLUITE NELL'ART. 8 DELLA LEGGE 281/1970	€ 0,00	0,00
129	QUOTE VARIABILI DI TRIBUTI ERARIALI	€ 0,00	0,00

		COMPETENZA	CASSA
<b>200</b>	<b>TITOLO II - ENTRATE DERIVANTI DA CONTRIBUTI ED ASSEGNAZIONI DELLO STATO ED IN GENERE DA TRASFERIMENTI DI FONDI DAL BILANCIO STATALE ANCHE IN RAPPORTO ALL'ESERCIZIO DI FUNZIONI DELEGATE DALLO STATO ALLE REGIONI</b>	€ <b>36.242.352,83</b>	<b>939.980.365,40</b>
210	ENTRATE DERIVANTI DA ASSEGNAZIONI STATALI CONNESSE AI PROGRAMMI DI SVILUPPO DI CUI ALL'ART. 9 DELLA LEGGE 281/70	€ 0,00	0,00
211	ENTRATE DERIVANTI DAL FONDO PROGRAMMI REGIONALI DI SVILUPPO	€ 0,00	0,00
212	ENTRATE DERIVANTI DA LEGGI SPECIALI CONFLUITE NEL FONDO PROGRAMMI REGIONALI DI SVILUPPO	€ 0,00	0,00
220	ENTRATE DERIVANTI DA CONTRIBUTI SPECIALI DI CUI AL TERZO COMMA DELL'ART.119 DELLA COSTITUZIONE E DA ALTRI PARTICOLARI FINANZIAMENTI PREVISTI DAGLI STATUTI REGIONALI SPECIALI	€ 0,00	0,00
221	ENTRATE DERIVANTI DA ASSEGNAZIONI STATALI DI PARTE CORRENTE	€ 80.780,83	22.730.469,47
222	ENTRATE DERIVANTI DA ASSEGNAZIONI STATALI IN CONTO CAPITALE	€ 8.734.572,00	347.131.088,48
230	ENTRATE DERIVANTI DA CONTRIBUTI ED ASSEGNAZIONI STATALI	€ 0,00	0,00
231	ENTRATE DERIVANTI DA CONTRIBUTI ED ASSEGNAZIONI STATALI DI PARTE CORRENTE	€ 0,00	102.301.015,22
232	ENTRATE DERIVANTI DA CONTRIBUTI ED ASSEGNAZIONI STATALI IN CONTO CAPITALE	€ 27.427.000,00	267.700.625,17
233	ENTRATE DERIVANTI DA FONDI STATALI DI PARTE CORRENTE PER CONTO CEE	€ 0,00	57.725.748,49
234	ENTRATE DERIVANTI DA FONDI STATALI IN CONTO CAPITALE PER CONTO CEE	€ 0,00	68.077.883,74
235	ENTRATE IN PARTE CORRENTE DERIVANTI DAL F.S.N.	€ 0,00	74.313.534,83
236	ENTRATE IN CONTO CAPITALE DERIVANTI DAL F.S.N.	€ 0,00	0,00
240	ENTRATE PER L'ESERCIZIO DI FUNZIONI DELEGATE	€ 0,00	0,00
241	ENTRATE DI PARTE CORRENTE PER L'ESERCIZIO DI FUNZIONI DELEGATE	€ 0,00	0,00

		COMPETENZA	CASSA
242	ENTRATE IN CONTO CAPITALE PER L'ESERCIZIO DI FUNZIONI DELEGATE	€ 0,00	0,00
<b>300</b>	<b>TITOLO III ENTRATE DERIVANTI DA RENDITE PATRIMONIALI DA UTILI DI ENTI O AZIENDE REGIONALI</b>	<b>€ 58.599.831,17</b>	<b>225.433.140,28</b>
310	VENDITA DI BENI E DI SERVIZI RESI DALLA REGIONE	€ 0,00	0,00
311	PROVENTI DEI SERVIZI RESI DALLA REGIONE	€ 0,00	218.700,35
312	VENDITA DI BENI	€ 0,00	0,00
320	RENDITE PATRIMONIALI E PROVENTI DEL DEMANIO	€ 0,00	0,00
321	FITTI (O REDDITI DEI TERRENI E DEI FABBRICATI)	€ 0,00	0,00
322	INTERESSI ATTIVI DA ENTI DEL SETTORE STATALE	€ 0,00	0,00
323	INTERESSI ATTIVI DA ALTRI ENTI DEL SETTORE PUBBLICO ALLARGATO	€ 0,00	0,00
324	INTERESSI ATTIVI DA ALTRI SOGGETTI	€ 8.175.606,60	12.863.809,07
325	CANONI	€ 10.000,00	10.000,00
326	ALTRI PROVENTI	€ 6.179.412,27	14.311.568,12
330	UTILI DI ENTI ED AZIENDE REGIONALI	€ 0,00	0,00
340	ENTRATE DIVERSE	€ 0,00	0,00
341	TRASFERIMENTI DIRETTI DALLA CEE	€ 0,00	496.689,71
342	TRASFERIMENTI DI ALTRI ENTI PUBBLICI PER CONTO DELLA CEE	€ 0,00	298.909,02
343	TRASFERIMENTI DA ENTI PREVIDENZIALI	€ 0,00	161.204,80
344	TRASFERIMENTI DA REGIONI, COMUNI E PROVINCIE ED ALTRI ENTI E GESTIONI REGIONALI E LOCALI	€ 0,00	3.664.273,60
345	TRASFERIMENTI DA AZIENDE REGIONALIZZATE, PROVINCIALIZZATE E MUNICIPALIZZATE	€ 0,00	7.023,33
346	TRASFERIMENTI DA UNITA' SANITARIE LOCALI	€ 0,00	0,00
347	TRASFERIMENTI DA ALTRI ENTI DEL SETTORE PUBBLICO ALLARGATO	€ 0,00	10.023,50
348	TRASFERIMENTI DA FAMIGLIE	€ 0,00	0,00
349	TRASFERIMENTI DA IMPRESE	€ 0,00	89.073,45

		COMPETENZA	CASSA
350	PROVENTI SPECIALI	€ 0,00	116.174.148,61
360	RECUPERI E RIMBORSI	€ 0,00	0,00
361	DA ENTI DEL SETTORE PUBBLICO ALLARGATO	€ 17.454.359,06	38.167.280,94
362	DA ALTRI SOGGETTI	€ 26.780.453,24	38.960.435,78
370	PARTITE CHE SI COMPENSANO NELLA SPESA	€ 0,00	0,00
371	AMMORTAMENTI	€ 0,00	0,00
372	ALTRE PARTITE	€ 0,00	0,00
<b>400</b>	<b>TITOLO IV - ENTRATE DERIVANTI DA ALIENAZIONE DI BENI PATRIMONIALI DA TRASFERIMENTI DI CAPITALE E RIMBORSO DI CREDITI</b>	<b>€ 11.700.000,00</b>	<b>16.126.871,55</b>
410	ALIENAZIONE DI BENI E DIRITTI PATRIMONIALI E AFFRANCAZIONE DI CANONI	€ 10.000.000,00	10.000.000,00
420	EREDITA' DONAZIONI E ALTRI TRASFERIMENTI DI CAPITALI NON DALLO STATO	€ 0,00	0,00
421	TRASFERIMENTI DALLA CASSA PER IL MEZZOGIORNO IN CONTO CAPITALE	€ 0,00	0,00
422	TRASFERIMENTI DIRETTI DALLA CEE IN CONTO CAPITALE	€ 0,00	0,00
423	TRASFERIMENTI DI ALTRI ENTI PUBBLICI PER CONTO DELLA CEE IN CONTO CAPITALE	€ 0,00	0,00
424	TRASFERIMENTI IN CONTO CAPITALE DA REGIONI, COMUNI E PROVINCE	€ 0,00	0,00
425	TRASFERIMENTI IN CONTO CAPITALE DA AZIENDE REGIONALIZZATE, PROVINCIALIZZATE O REGIONALIZZATE	€ 0,00	0,00
426	TRASFERIMENTI IN CONTO CAPITALE DA UNITA' SANITARIE LOCALI	€ 0,00	32.224,00
427	TRASFERIMENTI IN CONTO CAPITALE DA ENTI PREVIDENZIALI E DA ALTRI ENTI DEL SETTORE PUBBLICO ALLARGATO	€ 0,00	0,00
428	TRASFERIMENTI IN CONTO CAPITALE DA FAMIGLIE	€ 0,00	0,00
429	TRASFERIMENTI IN CONTO CAPITALE DA IMPRESE	€ 0,00	0,00
430	RIMBORSO DI CREDITI E DI ANTICIPAZIONI	€ 0,00	0,00

		COMPETENZA	CASSA
431	RIMBORSI DA REGIONI, PROVINCE, COMUNI ED ALTRI ENTI A GESTIONI REGIONALI E LOCALI	€ 500.000,00	2.187.627,49
432	RIMBORSI DA AZIENDE REGIONALIZZATE, PROVINCIALIZZATE E MUNICIPALIZZATE	€ 0,00	0,00
433	RIMBORSI DA UNITA' SANITARIE LOCALI	€ 0,00	2.625.931,89
434	RIMBORSI DA ALTRI ENTI DEL SETTORE PUBBLICO ALLARGATO	€ 0,00	0,00
435	RIMBORSI DA ISTITUTI DI CREDITO SPECIALE	€ 0,00	0,00
436	RIMBORSI DA ALTRI SOGGETTI	€ 1.200.000,00	1.281.088,17
437	PRELIEVI DA DEPOSITI PRESSO TERZI	€ 0,00	0,00
<b>500</b>	<b>TITOLO V ENTRATE DERIVANTI DA MUTUI, PRESTITI O ALTRE OPERAZIONI CREDITIZIE</b>	€ <b>590.894.132,52</b>	<b>11.208.359,17</b>
510	MUTUI	€ 590.894.132,52	11.208.359,17
520	OBBLIGAZIONI	€ 0,00	0,00
530	ANTICIPAZIONI ED ALTRE OPERAZIONI DI CREDITO A BREVE TERMINE	€ 0,00	0,00
<b>600</b>	<b>TITOLO VI ENTRATE PER PARTITE DI GIRO</b>	€ <b>1.424.420.000,00</b>	<b>1.519.330.414,95</b>
610	PARTITE DI GIRO	€ 0,00	0,00
611	RITENUTE PREVIDENZIALI E ASSISTENZIALI A CARICO DEL PERSONALE	€ 8.000.000,00	8.547.685,75
612	PRELEVAMENTI DAI CONTI CORRENTI DELLA TESORERIA DELLO STATO	€ 200.000.000,00	292.370.640,05
613	ALTRE PARTITE DI GIRO	€ 1.216.420.000,00	1.218.412.089,15
	<b>TOTALE GENERALE</b>	€ <b>5.298.770.067,73</b>	<b>7.443.592.644,95</b>

---

---

**ELABORATO N. 2 - RICLASSIFICAZIONE DELLE SPESE SECONDO IL GENERE DELLE FUNZIONI**

---

---

			<b>COMPETENZA</b>	<b>CASSA</b>
001	SPESE PER LE FUNZIONI NORMALI	€	5.244.022.418,56	6.657.680.140,73
002	SPESE PER LE FUNZIONI DI SVILUPPO	€	451.630.226,51	762.487.687,33
<b>TOTALE GENERALE</b>		€	<b>5.695.652.645,07</b>	<b>7.420.167.828,06</b>

---

---

**ELABORATO N. 3 - RICLASSIFICAZIONE DELLE SPESE SECONDO LA TITOLARIETA' DELLE FUNZIONI**

---

---

			<b>COMPETENZA</b>	<b>CASSA</b>
001	SPESE PER LE FUNZIONI PROPRIE	€	5.530.101.455,28	7.324.602.645,84
002	SPESE PER LE FUNZIONI DELEGATE	€	165.551.189,79	95.565.182,22
<b>TOTALE GENERALE</b>		<b>€</b>	<b>5.695.652.645,07</b>	<b>7.420.167.828,06</b>



## ELABORATO N. 4- RICLASSIFICAZIONE DELLE SPESE AI FINI ECONOMICI

CLASSIFICAZIONE ECONOMICA DI PRIMO E SECONDO GRADO - TITOLO CATEGORIA E VOCE ECONOMICA

		COMPETENZA	CASSA
<b>100</b>	<b>TITOLO I SPESE CORRENTI</b>	€ <b>3.589.554.698,32</b>	<b>4.127.883.114,51</b>
110	SERVIZI DEGLI ORGANI COSTITUZIONALI DELLA REGIONE	€ 17.486.712,50	21.464.648,71
120	PERSONALE IN ATTIVITA' DI SERVIZIO	€ 10.000,00	10.000,00
121	RETRIBUZIONI AL PERSONALE	€ 70.659.627,86	72.983.202,12
122	CONTRIBUTI SOCIALI EFFETTIVI A CARICO DEL DATORE DI LAVORO	€ 17.056.000,00	17.125.948,99
123	CONTRIBUTI SOCIALI FIGURATIVI	€ 20.000,00	20.000,00
130	PERSONALE IN QUIESCENZA	€ 1.553.000,00	1.553.943,41
140	ACQUISTO DI BENI E SERVIZI	€ 0,00	35.764,06
141	ACQUISTI DI BENI NON DUREVOLI E SERVIZI IN SENSO STRETTO	€ 21.085.270,91	27.568.879,26
142	SPESE PER COLLABORAZIONI, STUDI, CONSULENZE, RICERCHE, INDAGINI CONOSCITIVE, ELABORAZIONI DI PROGETTI, PIANI E PROGRAMMI	€ 2.434.601,47	12.299.320,49
143	ACQUISTI E RINNOVI DI BENI DUREVOLI	€ 50.000,00	145.176,24
144	FITTI PASSIVI, CANONI, LIVELLI, LEASING	€ 4.979.632,18	6.689.874,28
145	PREMI ASSICURATIVI	€ 1.504.738,17	1.596.291,07
146	IMPOSTE E TASSE	€ 7.621.600,00	8.594.659,31
147	RIMBORSI PER IL PERSONALE COMANDATO	€ 0,00	0,00
148	ALTRI ACQUISTI DI BENI E SERVIZI	€ 19.519.421,53	27.019.582,55
150	TRASFERIMENTI CORRENTI ALLO STATO E AD ALTRI ENTI DEL SETTORE STATALE	€ 0,00	0,00
151	TRASFERIMENTI CORRENTI ALLO STATO E AD ALTRI ENTI DEL SETTORE STATALE	€ 56.852.088,54	59.615.823,74
152	TRASFERIMENTI CORRENTI AI COMUNI	€ 46.277.105,98	68.935.415,15
153	TRASFERIMENTI CORRENTI ALLE PROVINCE	€ 103.178.090,08	117.667.864,61

		COMPETENZA	CASSA
154	TRASFERIMENTI CORRENTI AI CONSORZI DI ENTI LOCALI ED ALLE COMUNITA' MONTANE	€ 3.724.371,18	4.428.630,18
155	TRASFERIMENTI CORRENTI ALLE AZIENDE REGIONALIZZATE, PROVINCIALIZZATE, MUNICIPALIZZATE ED ALLE AZIENDE CONSORTILI	€ 16.298.576,00	17.576.764,88
156	TRASFERIMENTI CORRENTI AD ALTRI ENTI DEL SETTORE PUBBLICO ALLARGATO AVENTI NATURA DI IMPRESE	€ 23.313.353,61	26.883.959,23
157	TRASFERIMENTI CORRENTI ALLE UNITA' SANITARIE LOCALI	€ 2.891.726.351,11	2.977.231.786,65
158	TRASFERIMENTI CORRENTI AD ALTRI ENTI LOCALI ED A CONSORZI PUBBLICI LOCALI	€ 6.168.985,00	9.193.242,77
159	TRASFERIMENTI CORRENTI ALLE REGIONI, AI CONSORZI INTERREGIONALI ED AD ALTRI ENTI PUBBLICI NAZIONALI DEL SETTORE PUBBLICO ALLARGATO	€ 27.841.973,11	33.533.490,83
160	TRASFERIMENTI CORRENTI AD ALTRI SETTORI	€ 0,00	6.810,00
161	TRASFERIMENTI CORRENTI ALLE FAMIGLIE	€ 16.218.036,75	18.926.865,30
162	TRASFERIMENTI CORRENTI ALLE ISTITUZIONI SOCIALI NON AVENTI FINI DI LUCRO	€ 13.823.782,76	29.166.236,06
163	TRASFERIMENTI CORRENTI ALLE IMPRESE, AI CONSORZI TRA IMPRESE E FRA COOPERATIVE	€ 26.848.263,14	32.293.507,67
170	INTERESSI	€ 0,00	0,00
171	INTERESSI AD ENTI DEL SETTORE STATALE	€ 1.000.000,00	1.000.000,00
172	INTERESSI AD ALTRI ENTI DEL SETTORE PUBBLICO ALLARGATO	€ 0,00	0,00
173	INTERESSI AD ALTRI SOGGETTI	€ 63.817.000,00	67.083.828,50
180	PARTITE CHE SI COMPENSANO NELL'ENTRATA	€ 0,00	0,00
181	AMMORTAMENTI	€ 0,00	0,00
182	RESTITUZIONE DI TRIBUTI	€ 600.000,00	610.571,52
183	ALTRE PARTITE	€ 64.290,23	64.290,23
190	SOMME NON ATTRIBUIBILI	€ 127.821.826,21	466.556.736,70
<b>200</b>	<b>TITOLO II SPESE DI INVESTIMENTO</b>	€ <b>587.071.946,75</b>	<b>840.992.431,97</b>

		COMPETENZA	CASSA
210	BENI ED OPERE IMMOBILIARI A CARICO DIRETTO DELLA REGIONE	€ 14.774.608,07	22.387.572,07
220	BENI MOBILI, MACCHINE ED ATTREZZATURE TECNICO SCIENTIFICHE A CARICO DIRETTO DELLA REGIONE	€ 6.438.459,35	11.898.646,72
230	TRASFERIMENTI IN CONTO CAPITALE ALLO STATO ED AD ALTRI ENTI PUBBLICI	€ 0,00	0,00
231	TRASFERIMENTI IN CONTO CAPITALE ALLO STATO ED AD ALTRI ENTI DEL SETTORE STATALE	€ 13.060.247,79	27.115.403,65
232	TRASFERIMENTI IN CONTO CAPITALE AI COMUNI	€ 41.579.380,68	154.514.934,59
233	TRASFERIMENTI IN CONTO CAPITALE ALLE PROVINCIE	€ 5.457.969,39	29.090.223,04
234	TRASFERIMENTI IN CONTO CAPITALE AI COSORZI DI ENTI LOCALI E ALLE COMUNITA' MONTANE	€ 1.553.320,49	8.263.805,19
235	TRASFERIMENTI IN CONTO CAPITALE ALLE AZIENDE REGIONALIZZATE, PROVINCIALIZZATE, MUNICIPALIZZATE ED ALLE AZIENDE CONSORTILI	€ 46.251,00	1.647.142,00
236	TRASFERIMENTI IN CONTO CAPITALE AD ALTRI ENTI DEL SETTORE PUBBLICO ALLARGATO AVENTI NATURA DI IMPRESE	€ 913.000,00	2.341.501,12
237	TRASFERIMENTI IN CONTO CAPITALE ALLE UNITA' SANITARIE LOCALI	€ 129.635.654,72	179.592.975,52
238	TRASFERIMENTI IN CONTO CAPITALE AD ALTRI ENTI LOCALI ED A CONSORZI PUBBLICI LOCALI	€ 2.166.000,00	7.267.506,25
239	TRASFERIMENTI IN CONTO CAPITALE ALLE REGIONI, AI CONSORZI INTERREGIONALI ED ALTRI ENTI PUBBLICI NAZIONALI DEL SETTORE PUBBLICO	€ 33.500,00	237.235,29
240	TRASFERIMENTI IN CONTO CAPITALE AD ALTRI SETTORI	€ 0,00	0,00
241	TRASFERIMENTI IN CONTO CAPITALE ALLE FAMIGLIE	€ 1.674.693,20	2.447.927,97
242	TRASFERIMENTI IN CONTO CAPITALE ALLE ISTITUZIONI SOCIALI NON AVENTI FINI DI LUCRO	€ 380.400,00	2.052.327,27
243	TRASFERIMENTI IN CONTO CAPITALE ALLE IMPRESE, AI CONSORZI FRA IMPRESE E FRA COOPERATIVE	€ 39.090.798,55	156.609.495,50
250	PARTECIPAZIONI AZIONARIE E CONFERIMENTI	€ 0,00	0,00
251	PARTECIPAZIONI AZIONARIE E CONFERIMENTI A IMPRESE PUBBLICHE	€ 0,00	0,00

		COMPETENZA	CASSA
252	PARTECIPAZIONI AZIONARIE E CONFERIMENTI AD AZIENDE REGIONALIZZATE, PROVINCIALIZZATE E MUNICIP	€ 0,00	0,00
253	PARTECIPAZIONI AZIONARIE E CONFERIMENTI AD ISTITUZIONI DI CREDITO SPECIALE	€ 0,00	0,00
254	ALTRE PARTECIPAZIONI	€ 1.700.000,00	1.800.000,00
260	CONCESSIONE DI CREDITI ED ANTICIPAZIONI PER FINALITA' PRODUTTIVE	€ 0,00	0,00
261	CONCESSIONE DI CREDITI ED ANTICIPAZIONI PER FINALITA' PRODUTTIVE A UNITA' SANITARIE LOCALI	€ 100.431.678,42	100.431.678,42
262	CONCESSIONE DI CREDITI ED ANTICIPAZIONI PER FINALITA' PRODUTTIVE AD AZIENDE REGIONALIZZATE, PROVINCIALIZZATE E MUNICIPALIZZATE	€ 0,00	0,00
263	CONCESSIONE DI CREDITI ED ANTICIPAZIONI PER FINALITA' PRODUTTIVE AD ISTITUTI DI CREDITO SPECIALE	€ 0,00	0,00
264	CONCESSIONE DI CREDITI ED ANTICIPAZIONI PER FINALITA' PRODUTTIVE AD ALTRI	€ 3.027.216,83	7.700.793,86
265	VERSAMENTI PER DEPOSITI VERSO TERZI	€ 0,00	0,00
270	CONCESSIONE DI CREDITI ED ANTICIPAZIONI PER FINALITA' NON PRODUTTIVE	€ 0,00	0,00
271	CONCESSIONI DI CREDITI ED ANTICIPAZIONI PER FINALITA' NON PRODUTTIVE AD UNITA' SANITARIE LOCALI	€ 0,00	0,00
272	CONCESSIONE DI CREDITI ED ANTICIPAZIONI PER FINALITA' NON PRODUTTIVE AD AZIENDE REGIONALIZZATE, PROVINCIALIZZATE E MUNICIPALIZZATE	€ 0,00	0,00
273	CONCESSIONE DI CREDITI ED ANTICIPAZIONI PER FINALITA' NON PRODUTTIVE AD ISTITUTI DI CREDITO SPECIALE	€ 26.574.707,82	26.574.707,82
274	CONCESSIONE DI CREDITI ED ANTICIPAZIONI PER FINALITA' NON PRODUTTIVE AD ALTRI	€ 2.500.000,00	2.500.000,00
280	SOMME NON ATTRIBUIBILI	€ 196.034.060,44	96.518.555,69
<b>300</b>	<b>TITOLO III SPESE PER RIMBORSO DI MUTUI E PRESTITI</b>	<b>€ 94.606.000,00</b>	<b>116.471.201,51</b>
310	MUTUI	€ 86.756.000,00	108.621.201,51
320	OBBLIGAZIONI	€ 7.850.000,00	7.850.000,00

			COMPETENZA	CASSA
330	ANTICIPAZIONI ED ALTRE OPERAZIONI DI CREDITO A BREVE TERMINE	€	0,00	0,00
<b>400</b>	<b>TITOLO IV SPESE PER PARTITE DI GIRO</b>	€	<b>1.424.420.000,00</b>	<b>2.334.821.080,07</b>
410	PARTITE DI GIRO	€	0,00	0,00
411	RITENUTE PREVIDENZIALI E ASSISTENZIALI A CARICO DEL PERSONALE	€	8.000.000,00	8.000.827,98
412	VERSAMENTI NEI CONTI CORRENTI DI TESORERIA DELLO STATO	€	200.000.000,00	200.000.000,00
413	ALTRE PARTITE DI GIRO	€	1.216.420.000,00	2.126.820.252,09
<b>TOTALE GENERALE</b>			€	
			<b>5.695.652.645,07</b>	<b>7.420.167.828,06</b>

---

---

**ELABORATO N. 5- RICLASSIFICAZIONE DELLE SPESE AI FINI ECONOMICI**

CLASSIFICAZIONE ECONOMICA DI TERZO GRADO - CLASSIFICAZIONE PER AGGREGATI ECONOMICI

---

---

			<b>COMPETENZA</b>	<b>CASSA</b>
001	SPESE CORRENTI DI AMMINISTRAZIONE	€	248.934.051,29	667.222.826,07
002	SPESE CORRENTI OPERATIVE	€	3.510.453.954,91	3.583.371.328,41
003	SPESE UNA TANTUM IN CONTO CAPITALE PER INVESTIMENTI	€	1.551.004.623,98	2.750.078.976,06
004	SPESE IN ANNUALITA' PER CONTRIBUTI IN CONTO AMMORTAMENTO MUTUI	€	66.499.134,31	72.657.708,30
005	SPESE PER ALTRE ANNUALITA'	€	118.460.880,58	145.984.541,40
006	SPESE PER CONTRIBUTI PER IL CREDITO ESERCIZIO	€	0,00	0,00
007	SPESE PER CONTRIBUTI IN FORMA ATTUALIZZATA SU PRESTITI	€	200.300.000,00	200.852.447,82
<b>TOTALE GENERALE €</b>			<b>5.695.652.645,07</b>	<b>7.420.167.828,06</b>

---

---

---

---

**ELABORATO N. 6- RICLASSIFICAZIONE DELLE SPESE AI FINI DELLE FUNZIONI DI PRIMO GRADO**

- SEZIONI -

---

---

		COMPETENZA	CASSA
001	SEZIONE I - AMMINISTRAZIONE GENERALE	€ 176.058.769,45	195.747.435,62
004	SEZIONE IV - SICUREZZA PUBBLICA	€ 7.465.619,37	17.239.241,82
006	SEZIONE VI - ISTRUZIONE E CULTURA	€ 33.125.264,17	53.637.643,11
007	SEZIONE VII - AZIONI ED INTERVENTI NEL CAMPO DELLE ABITAZIONI	€ 27.413.340,00	54.762.477,19
008	SEZIONE VIII-AZIONI ED INTERVENTI NEL CAMPO SOCIALE	€ 3.342.442.962,40	3.542.356.486,73
009	SEZIONE IX - TRASPORTI E COMUNICAZIONI	€ 109.502.956,32	186.862.471,42
010	SEZIONE X - AZIONI ED INTERVENTI NEL CAMPO ECONOMICO	€ 120.633.853,64	326.028.348,38
011	SEZIONE XI - INTERVENTI A FAVORE DELLA FINANZA REGIONALE E LOCALE	€ 2.976.634,51	3.161.634,51
012	SEZIONE XII - ONERI NON RIPARTIBILI	€ 1.876.033.245,21	3.040.372.089,28
<b>TOTALE GENERALE €</b>		<b>5.695.652.645,07</b>	<b>7.420.167.828,06</b>

---

---

**ELABORATO N. 7- RICLASSIFICAZIONE DELLE SPESE AI FINI FUNZIONALI DI SECONDO GRADO**

- SETTORI INTERVENTO -

			<b>COMPETENZA</b>	<b>CASSA</b>
001	ORDINAMENTO DEGLI UFFICI-AMMINISTRAZIONE GENERALE ORGANI ISTITUZIONALI	€	173.974.400,98	190.535.882,28
002	LAVORO	€	4.100.891,97	8.691.836,84
003	POLIZIA AMMINISTRATIVA E SERVIZI ANTINCENDI	€	100.000,00	179.391,31
004	ISTRUZIONE E DIRITTO ALLO STUDIO	€	25.405.321,00	33.835.935,51
005	ORIENTAMENTO E FORMAZIONE PROFESSIONALE	€	2.743.848,54	10.903.538,96
006	ORGANIZZAZIONE DELLA CULTURA E RELATIVE STRUTTURE	€	21.848.576,59	47.471.564,54
007	ASSISTENZA SOCIALE E RELATIVE STRUTTURE	€	52.789.657,26	86.658.818,37
008	DIFESA DELLA SALUTE E RELATIVE STRUTTURE	€	3.247.138.058,20	3.390.800.042,47
009	SPORT E TEMPO LIBERO	€	2.078.966,99	3.910.532,52
010	AGRICOLTURA E ZOOTECNIA	€	16.513.263,96	42.854.383,30
011	FORESTE	€	1.768.100,00	2.927.533,68
012	SVILUPPO DELL'ECONOMIA MONTANA	€	3.029.601,96	4.519.603,09
013	ACQUE MINERALI, TERMALI, CAVE, TORBIERE ED ALTRE ATTIVITA' ESTRATTIVE	€	70.000,00	175.124,34
014	CACCIA E PESCA	€	2.905.813,71	4.531.807,02
015	OPERE PUBBLICHE NON CONSIDERATE NEGLI ALTRI SETTORI	€	36.790.335,78	66.273.797,38
016	ACQUEDOTTI, FOGNATURE ED ALTRE OPERE IGIENICHE	€	4.006.379,53	10.962.010,01
017	VIABILITA'	€	3.690.367,51	55.713.763,11
018	TRASPORTO SU STRADA	€	94.644.649,74	114.595.755,21
019	TRASPORTO FERROVIARIO	€	5.064.000,00	22.996.568,57
020	TRASPORTO MARITTIMO E NAVIGAZIONE INTERNA	€	450.000,00	648.217,60
021	TRASPORTO AEREO	€	3.300.000,00	4.300.000,00



		COMPETENZA	CASSA
022	ALTRI TRASPORTI	€ 7.871.000,00	14.054.330,09
023	ARTIGIANATO E PESCA MARITTIMA	€ 7.016.457,91	13.801.371,32
024	TURISMO E INDUSTRIA ALBERGHIERA	€ 7.267.262,02	22.886.977,18
025	FIERE, MERCATI, COMMERCIO INTERNO	€ 2.871.660,31	8.911.835,14
026	EDILIZIA ABITATIVA	€ 27.983.340,00	50.155.288,18
027	URBANISTICA	€ 203.950,00	721.737,70
028	INDUSTRIA E FONTI DI ENERGIA	€ 31.718.066,36	106.567.584,88
029	PROTEZIONE DELLA NATURA, BENI AMBIENTALI, PARCHI E RISERVE	€ 28.248.374,49	46.493.067,85
030	RICERCA SCIENTIFICA	€ 5.000,00	1.191.467,23
031	ONERI FINANZIARI	€ 114.945.224,89	130.980.733,29
032	SPESE NON ATTRIBUITE	€ 1.744.418.561,66	2.900.141.766,70
033	INTERVENTI NON RIPARTIBILI A FAVORE DELLA FINANZA LOCALE	€ 20.691.513,71	20.775.562,39
034	PREVIDENZA SOCIALE	€ 0,00	0,00
<b>TOTALE GENERALE</b>		<b>€ 5.695.652.645,07</b>	<b>7.420.167.828,06</b>

# **REGIONE MARCHE**

**BILANCIO DI PREVISIONE ANNUALE  
PER L'ANNO 2011**

**- ELENCHI -**

## ELENCO 1 - SPESE OBBLIGATORIE

CAPITOLO	DENOMINAZIONE
10101101	SPESE PER IL FUNZIONAMENTO DELL'ASSEMBLEA LEGISLATIVA DELLE MARCHE
10102101	SPESE PER RETRIBUZIONI - GRUPPI CONSILIARI -CNI/SIOPE/11
10102102	SPESE PER CONTRIBUTI EFFETTIVI - GRUPPI CONSILIARI - CNI/SIOPE/11
10102103	SPESE PER INTERVENTI ASSISTENZIALI - GRUPPI CONSILIARI - CNI/SIOPE/11
10102104	ALTRE SPESE PER IL PERSONALE (MISSIONI, PERSONALE COMANDATO, ECC.) - GRUPPI CONSILIARI - CNI/SIOPE/11
10102105	SPESE PER IL PAGAMENTO DELL'IMPOSTA IRAP SULLE PRESTAZIONI DI LAVORO - GRUPPI CONSILIARI - CNI/SIOPE/11
10201101	INDENNITA' DI CARICA AL PRESIDENTE, AL VICE PRESIDENTE DELLA GIUNTA ED AGLI ASSESSORI (ART.1 LR.23/7/73 N.18) SPESA OBBLIGATORIA
10202103	SPESE DI FUNZIONAMENTO DELLA SEDE DELLA REGIONE MARCHE - DELEGAZIONE DI BRUXELLES (LR 17/03/98 N. 4) - S.O.
10202123	CONTRIBUTO PER LE SPESE DI FUNZIONAMENTO DELL'A.R.A.N. - ART. 50, COMMA 8 DEL D.LGS. 29/1993 - SPESA OBBLIGATORIA
10301102	COPERTURA ASSICURATIVA PER UTILIZZO DEL PROPRIO MEZZO DI TRASPORTO AL PERSONALE DIPENDENTE PER MISSIONI O PER ADEMPIMENTI DI SERVIZIO FUORI DELL'UFFICIO (ART. 42 , LR 20/2001) - SPESA OBBLIGATORIA
10301104	FITTO LOCALI - SPESA OBBLIGATORIA
10301105	SPESE PER ENERGIA ELETTRICA E MATERIALE ELETTRICO, RISCALDAMENTO, SERVIZIO IDRICO, SPESE CONDOMINIALI, SERVIZIO DI PULIZIA, VIGILANZA, FACCHINAGGIO - SPESA OBBLIGATORIA
10301108	SPESE PER NOLEGGIO ATTREZZATURE D'UFFICIO - SPESA OBBLIGATORIA
10301109	SPESE POSTALI; ACQUISTO DI AFFRANCATORI AUTOMATICI, AFFRANCATURA CORRISPONDENZA E RITIRO DI CORRISPONDENZA TASSATA, SPESE TELEGRAFICHE - SPESA OBBLIGATORIA
10301110	SPESE TELEFONICHE ACQUISTO, NOLEGGIO INSTALLAZIONE, GESTIONE E MANUTENZIONE IMPIANTI TELEFONICI FISSI E MOBILI, FAX ED ALTRI APPARATI DI TELECOMUNICAZIONE, TRAFFICO TELEFONICO - SPESA OBBLIGATORIA
10301111	NOLEGGIO DEGLI AUTOMEZZI - SPESA OBBLIGATORIA
10301112	SPESE PER FITTO LOCALI ASSAM
10301113	SPESE PER L'ACQUISTO, IL NOLEGGIO, LA MANUTENZIONE E RIPARAZIONE DELLE MACCHINE DA RIPRODUZIONE SPESA OBBLIGATORIA
10301119	SPESE PER LA COPERTURA ASSICURATIVA CONTRO I RISCHI DERIVANTI DA INCENDI, FURTI, RAPINE, RESPONSABILITA' CIVILE ED INFORTUNI - SPESA OBBLIGATORIA
10301120	SPESE DI NATURA GESTIONALE PER LA ATTUAZIONE DEGLI ADEMPIMENTI DI CUI AL D.L.626/94 SULLA SICUREZZA DEI LUOGHI DI LAVORO (FORMAZIONE-INFORMAZIONE-ACQUISTO DISPOSITIVI DI PROTEZIONE-CONSULENZE-SORVEGLIANZA SANITARIA-ATTIVITA' INTERNE E SIMILI) - S.O.
10301127	SPESE PER L'ACQUISIZIONE TRAMITE CONTRATTO DI LEASING DI UN IMMOBILE DA ADIBIRE A SEDE DI UFFICI REGIONALI - L.R. 18/2005 - CNI/05
10301131	SPESE PER MANUTENZIONE RIPARAZIONE ATTREZZATURE UFFICIO - SPESA OBBLIGATORIA - CNI/07
10301132	SPESE PER MANUTENZIONE RIPARAZIONE E GESTIONE DEGLI AUTOMEZZI E ALTRI MEZZI REGIONALI PER LE AUTORIZZAZIONI RIMESSAGGI OFFICINE E RELATIVI IMPIANTI - SPESA OBBLIGATORIA - CNI/07
10301134	SPESE PER TRASFERIMENTO ALL'IRMA PER ACQUISTO TRAMITE CONTRATTO DI LEASING DI IMMOBILE DA ADIBIRE A SEDE DI UFFICI REGIONALE - L.R. 18/2005 - CNI/08
10308202	INTERVENTI DI MANUTENZIONE STRAORDINARIA SUL PATRIMONIO IMMOBILIARE REGIONALE - CNI/07
10309103	RIMBORSO DI SPESE, COMMISSIONI, TASSE E ONERI VARI PER L'ESPLETAMENTO DEL SERVIZIO DI TESORERIA REGIONALE
10311101	SPESE PER LA CORRESPONSIONE DI SANZIONI E INTERESSI PER RITARDATO PAGAMENTO SU ONERI PER ORGANI ISTITUZIONALI, PERSONALE E SPESE DI FUNZIONAMENTO IN GENERE - SPESA OBBLIGATORIA
10311102	SPESE PER CONTROVERSIE E TRANSAZIONI - SPESA OBBLIGATORIA
10311104	SPESE PER ONERI DERIVANTI DALL'ACCORDO TRANSATTIVO CON LA PROVINCIA DI ANCONA - CNI/09
10311105	ONERI DA CONTEZIOSO E SENTENZE SFAVOREVOLI, CON ESCLUSIONE DELL'OBBLIGAZIONE PRINCIPALE - SPESA OBBLIGATORIA - CNI/10
10312201	SPESE ED ONERI PER LA DEFINIZIONE DEGLI ARBITRATI E DEI CONTENZIOSI RELATIVI ALLA ESECUZIONE DI OPERE PUBBLICHE - SPESA OBBLIGATORIA -
10313101	SPESE LEGALI PER LITI E CONSULENZE TECNICHE E GIURIDICHE - SPESA OBBLIGATORIA
10314101	FONDO REGIONALE PER LE SPESE ELETTORALI - QUOTA CORRENTE - CNI/09
10314102	FONDO REGIONALE PER LE SPESE ELETTORALI - QUOTA CORRENTE - ASSEGNAZIONE AI COMUNI -CNI/10
10314103	FONDO REGIONALE PER LE SPESE ELETTORALI - QUOTA CORRENTE - ASSEGNAZIONE ALLE PREFETTURE -CNI/10
10315201	FONDO REGIONALE PER LE SPESE ELETTORALI - QUOTA INVESTIMENTO - CNI/09
10407101	SPESE PER IL SERVIZIO ANTINCENDIO BOSCHIVO - SPESA OBBLIGATORIA

## ELENCO 1 - SPESE OBBLIGATORIE

10501105	INDENNITA' E RIMBORSI SPESE SPETTANTI A COMPONENTI ESTERNI DI COMMISSIONI, COMITATI O COLLEGI ISTITUITI DALLA REGIONE O OPERANTI AMBITO AMMI.VO REG.LE (ART. 12 LR. 2/8/84, N. 20, ART. 2 LR. 4/7/94 N.23 E ART.10 LR. 31/10/84 N.31)
10501108	COMPENSO E RIMBORSO SPESE DI MISSIONE DA CORRISPONERSI ALL'AUTORITA' DI GARANZIA PER IL RISPETTO DEI DIRITTI DI ADULTI E BAMBINI - OMBUDSMAN (ART. 6 L.R. 28/07/2008 N. 23) - SPESA OBBLIGATORIA
10505101	BOLLETTINO UFFICIALE DELLA REGIONE: SPESE DI STAMPA, DI SPEDIZIONE E SPESE ACCESSORIE SPESA OBBLIGATORIA
20701102	STIPENDI, RETRIBUZIONI ED ALTRI ASSEGNI FISSI AL PERSONALE DI RUOLO E NON DI RUOLO, CONTRIBUTI PREVIDENZIALI ED ASSISTENZIALI DOVUTI SULLE RETRIBUZIONI CORRISPOSTE AL PERSONALE DI RUOLO E NON DI RUOLO (LR 26.4.90, N. 29) - SPESA OBBLIGATORIA
20701107	SPESE PER ACCERTAMENTI SANITARI - SPESA OBBLIGATORIA
20701109	SPESE PER LA MENSA DEI DIPENDENTI (ART.40 L.R.31/10/1984 N.31) SPESA OBBLIGATORIA
20701111	SPESE E RIMBORSI SPESE PER L'ISCRIZIONE AGLI ALBI PROFESSIONALI DEI DIPENDENTI AVENTI TITOLO AD INCLUSIONE NEI MEDESIMI
20701114	SPESE ORGANIZZATIVE PER L'ESPLETAMENTO DI CONCORSI SPESA OBBLIGATORIA
20701126	SPESE PER RETRIBUZIONI LORDE AL PERSONALE FINANZIATE CON RISORSE PROPRIE - CNI/SIOPE/06
20701127	SPESE PER CONTRIBUTI EFFETTIVI A CARICO DELL'ENTE FINANZIATE CON RISORSE PROPRIE - CNI/SIOPE/06
20701128	SPESE PER INTERVENTI ASSISTENZIALI A FAVORE DEL PERSONALE REGIONALE FINANZIATE CON RISORSE PROPRIE - CNI/SIOPE/06
20701129	ALTRE SPESE PER IL PERSONALE FINANZIATE CON RISORSE PROPRIE (MISSIONI, PERSONALE COMANDATO, ECC.) - CNI/SIOPE/06
20701130	SPESE PER IL PAGAMENTO DELL'IMPOSTA IRAP SULLE PRESTAZIONI DI LAVORO FINANZIATE CON RISORSE PROPRIE - CNI/SIOPE/06
20701150	TRASFERIMENTO AGLI EE.RR.SS.UU. - ARTICOLO 45, COMMA 2, L.R. 38/1996 -CNI/08
20702101	TRATTAMENTO DI QUIESCENZA AL PERSONALE COLLOCATO A RIPOSO NEL PERIODO INTERCORRENTE TRA LA DATA DI TRASFERIMENTO ALLA REGIONE E LA DATA DI ENTRATA IN VIGORE DELLA LR. 27.05.74 N. 12 (LR. 13.5.1980, N. 27) - SPESA OBBLIGATORIA
20702102	TRATTAMENTO DI FINE SERVIZIO AL PERSONALE (ART.2 L.R.3/11/1984 N.34) SPESA OBBLIGATORIA
20702103	SPESE PER IL PERSONALE IN QUIESCENZA FINANZIATE CON RISORSE PROPRIE - CNI/SIOPE/06
20704101	SPESE PER ORGANIZZAZIONE E ATTUAZIONE CORSI PERFEZIONAMENTO, FORMAZIONE O AGGIORNAMENTO PERSONALE E PARTECIPAZIONE A CORSI INDETTI DA ENTI, ISTITUTI E AMMIN. VARIE E PER AZIONI A FAVORE LAVORATORI DIPENDENTI DELLA REGIONE - SPESA OBBLIGATORIA
20704106	SPESE A SUPPORTO DELLA FORMAZIONE DEI DIPENDENTI DELLA REGIONE - SPESA OBBLIGATORIA - CNI/SIOPE/06
20704107	SPESE PER ORGANIZZAZIONE E ATTUAZIONE CORSI PERFEZIONAMENTO, FORMAZIONE O AGGIORNAMENTO PERSONALE E PARTECIPAZIONE A CORSI INDETTI DA ENTI, IST. E AMM. VARIE E PER AZIONI A FAVORE LAVORATORI DIPENDENTI DELLA REGIONE - SPESA OBBLIGATORIA - CNI/SIOPE/06
20806109	RESTITUZIONE ALLO STATO DEL GETTITO TASSA AUTOMOBILISTICA -CNI/10
20806110	REGOLAZIONE CONTABILE DEI RIVERSAMENTI DEGLI INCASSI DIRETTI RELATIVI ALLE TASSE AUTOMOBILISTICHE NON PAGATI DAGLI INTERMEDIARI DELLA RISCOSSIONE - CNI/06
20806140	SPESE PER LA PRESTAZIONE DELLA GARANZIA FIDEIUSSORIA DECENNALE PER MUTUO CHIROGRAFARO CONTRATTO DALL'AMAT PER LA COPERTURA DEI DEFICIT PREGRESSI E A FRONTE DELLA CORRESPONSIONE DEL CONTRIBUTO STATALE ANNUALE ORDINARIO (ART. 16 L.R. 58/1997)
20810102	SGRAVI E RIMBORSI DI QUOTE INDEBITE O INESIGIBILI DI TRIBUTI REGIONALI (L.R. 16.12.71 N.1, 2 E 3 E L.R.31.12.71 N.4) ED ALTRE ERRONEAMENTE VERSATE A TALE TITOLO E RELATIVI INTERESSI - SPESA OBBLIGATORIA -
20810103	SPESE PER LA NOTIFICA ZIONE DI PROVVEDIMENTI EMESSI DALLA REGIONE - SPESA OBBLIGATORIA
20810119	SPESE PER L'ESTERNALIZZAZIONE SERVIZI TASSA AUTO E ALTRI TRIBUTI - CNI/07
20811101	IMPOSTE E TASSE, CANONI PASSIVI ED ALTRI CONSIMILI - SPESA OBBLIGATORIA
20812102	INTERESSI PASSIVI SU ANTICIPAZIONI ORDINARIE E STRAORDINARIE DI CASSA - S.O. - CNI/04
20813201	CONTRIBUTI COSTANTI 35.LI A COMUNI, LORO CONSORZI ED ALTRI ENTI AUTORIZZATI, PER LA COSTRUZIONE, L'AMPLIAMENTO E LA SISTEMAZIONE DEGLI ACQUEDOTTI - S.O.-20813402
20813202	CONTRIB. COSTANTI 35.LI PER LA ESECUZIONE DI ACQUEDOTTI, OPERE IGIENICHE E SANITARIE DI INTERESSE DEGLI ENTI LOCALI (ART.1, 2° CO. E ARTT.3,4,5,6) - S.O. - 20813403
20813203	CONTRIB. COSTANTI 35.LI A ENTI LOCALI PER REALIZZAZIONE OPERE ACQUEDOTTISTICHE COMPRESSE QUELLE DELLE ZONE RURALI. S.O. - 20813404
20813204	CONTRIB. COSTANTI 35.LI A ENTI LOCALI PER REALIZZAZIONE OPERE DI FOGNATURE, IMPIANTI DI DEPURAZIONE ACQUE REFLUE S.O. - 20813405
20813205	CONTRIBUTI COSTANTI 35.LI A ENTI LOCALI PER LA REALIZZAZIONE DI IMPIANTI DI SMALTIMENTO DEI RIFIUTI SOLIDI URBANI E DI ORIGINE INDUSTRIALE S.O. -20813406
20813206	CONTRIBUTI COSTANTI 35.LI AGLI ENTI LOCALI PER LA ESECUZIONE DELLE OPERE PREVISTE DAGLI ARTT.2,3,8 E 10 DELLA L.589/1949 S.O. - 20813407

## ELENCO 1 - SPESE OBBLIGATORIE

20813207	CONTRIBUTI COSTANTI 35.LI A FAVORE DI ENTI LOCALI PER LA REALIZZAZIONE DI IMPIANTI DI ADDUZIONE SECONDARIA E PER LA DISTRIBUZIONE DI GAS METANO - 20813408
20813208	CONTRIBUTI COSTANTI 35.LI A FAVORE DEGLI ENTI LOCALI PER LA REALIZZAZIONE DI OPERE PUBBLICHE DI INTERESSE DEI MEDESIMI PREVISTE DAGLI ARTICOLI 13 E 15 L. 1090/68 S.O. - 20813409
20813209	CONTRIBUTI COSTANTI 35.LI A FAVORE DI ENTI LOCALI PER LA REALIZZAZIONE DI OPERE PUBBLICHE DI INTERESSE DEI MEDESIMI PREVISTE DAGLI ARTT.2,3,8 E 10 L. 589/49 S.O.- 20813410
20813210	CONTRIBUTI COSTANTI 35.LI A FAVORE DI COMUNI PER LA COSTRUZIONE E IL COMPLETAMENTO DI OPERE OCCORRENTI PER FORNIRE DI ENERGIA ELETTRICA I COMUNI STESSI S.O. - 20813411
20813211	CONTRIBUTI COSTANTI 35.LI A ENTI LOCALI PER LA REALIZZAZIONE DI IMPIANTI DI DISTRIBUZIONE DI GAS METANO PER USI DOMESTICI E INDUSTRIALI. S.O.- 20813412
20813212	CONTRIBUTI COSTANTI 35.LI PER ESECUZIONE DI OPERE STRADALI DI INTERESSE DI ENTI LOCALI (ARTT.2 E 17 L.3.8.49 N.589) S.O. - 20813413
20813213	CONTRIBUTI COSTANTI 35.LI A FAVORE DI ENTI LOCALI PER OPERE DI DIFESA DEL LITORALE MARCHIGIANO IN ZONE D'INTERESSE TURISTICO E PER IL MIGLIORAMENTO PORTI DI 4° CLASSE S.O. - 20813414
20813216	CONTRIBUTI COSTANTI 35.LI A FAVORE DI COMUNI CHE COSTRUISCONO O AMPIANO EDIFICI DESTINATI A PROPRIE SEDI (L.15/2/52 N.184 E L.9/8/54 N.649) S.O. - 20813415
20813217	CONTRIB. COSTANTI 35.LI AI COMUNI E LORO CONSORZI ED ALTRI ENTI PER LA COSTRUZIONE, L'AMPLIAMENTO E IL MIGLIORAMENTO DI IMPIANTI DESTINATI ALLE ATTIVITA' SPORTIVE S.O. - 20813416
20813219	CONTRIBUTI COSTANTI SUI MUTUI CONTRATTI DAI COLTIVATORI DIRETTI PER IL MIGLIORAMENTO E LA RICOSTRUZIONE DELLE LORO ABITAZIONI.(LR 3.1.89, 3) S.O.
20813225	CONTRIBUTI DECENNALI SUI MUTUI CONTRATTI PER IL RIPRISTINO DEI FABBRICATI DANNEGGIATI DA EVENTI SISMICI (ART.26 L.1.12.1986 N.879) S.O.
20813226	CONTRIBUTI SUGLI INTERESSI DEI MUTUI DI CUI ALL'ART.4, COMMA 10, DL. 6/10/72 N.552 CONVERTITO CON MODIF. NELLA L.2.12.72, N. 734 SUL TERREMOTO DI ANCONA (ART.21, 4 COMMA L. 828/82) S.O.
20813227	CONTRIBUTI SUI MUTUI AGEVOLATI CONCESSI DALL'ISTITUTO DI CREDITO FONDIARIO DELLA REGIONE MARCHE PER IL RIPRISTINO E LA RICOSTRUZIONE DEGLI IMMOBILI - TERREMOTO '72 S.O.
20813228	CONTRIBUTI 35.LI AI COMUNI E LORO CONSORZI PER LA COSTRUZIONE E LA RIPARAZIONE DI SCOGLIERE FRANGIFLUTTO (ARTICOLO UNICO LR.21/5/80 N.31) - S.O. - 20813417
20813229	CONTRIBUTI COSTANTI 35.LI A FAVORE DI ENTI LOCALI PER LA REALIZZAZIONE DI OPERE PUBBLICHE DI INTERESSE DEI MEDESIMI (L.589/1949, L.1090/1968) S.O. - 20813418
20813230	CONTRIBUTI 20.LI COSTANTI SUI MUTUI CONTRATTI DAI COMUNI PER L'ACQUISTO DI IMMOBILI DI NUOVA COSTRUZIONE O IN FASE DI COSTRUZIONE DESTINATI A FAMIGLIE SFRATTATE S.O. - 20813419
20813235	CONTRIBUTI COSTANTI DECENNALI AGLI ISTITUTI DI CREDITO FONDIARIO E AGLI ALTRI ENTI ABILITATI AL CREDITO FONDIARIO SUI MUTUI DA ESSI CONCESSI S.O.
20813236	CONTRIBUTI COSTANTI DECENNALI DI CUI ALL'ART 19 DELLA L.R.8.9.1982 N.36 CONCERNENTE L'EDILIZIA AGEVOLATA CONVENZIONATA, PER IL COMPLETAMENTO DELLE OPERE GIA' AMMESSE AL FINANZIAMENTO (ART. 1, CO. 1, LR. 10.02.93, N. 9) - S.O.- 20813420
20813237	INTEGRAZIONE CONTRIBUTI STATALI PER INTERVENTI DI EDILIZIA AGEVOLATA CONVENZIONATA (L.R.17.12.1993 N.31, LETT. A) - S.O.
20813238	INTERVENTI REGIONALI PER L'EDILIZIA ECONOMICA E POPOLARE (L.R.17.12.1993 N.31) - S.O.
20813239	INTEGRAZIONE CONTRIBUTI STATALI PER INTERVENTI DI EDILIZIA AGEVOLATA-CONVENZIONATA (L.R. 31/1993, ART. 3, CO. 1, L.R. 38/94) - S.O.
20813240	CONTRIBUTI AI COMUNI PER INTERVENTI STRAORDINARI PER IL RECUPERO DEI CENTRI STORICI MINORI (L.R. 20.02.95, N. 19) S.O. - 20813421
20813241	CONTRIBUTI AI COMUNI PER INTERVENTI STRAORDINARI PER IL RECUPERO DEI CENTRI STORICI MINORI (L.R.20.01.97, N. 11) S.O. - 20813422
20813242	CONTRIBUTI PLURIENNALI AI COMUNI NELLE SPESE DI AMMORTAMENTO DEI MUTUI CONTRATTI CON LA CASSA DD.PP. O ALTRI ISTITUTI DI CREDITO PER LA REALIZZAZIONE DI OPERE PUBBLICHE DI INTERESSE REGIONALE (LR. 29.06.93, N. 19 E ART. 8 LR. 46/92)- S. O.- 20813401
20813243	CONTRIBUTI VENTENNALI AGLI ISTITUTI AUTONOMI PER LE CASE POPOLARI PER L'ACQUISIZIONE DI ALLOGGI DI COOPERATIVE A PROPRIETA' INDIVISA, IN CASO DI LIQUIDAZIONE O SCIoglIMENTO DELLE COOPERATIVE STESS (LR. 26.04.90, N. 37) S.O.
20813244	CONTRIBUTI PLURIENNALI AI COMUNI NELLE SPESE D'AMMORTAMENTO DEI MUTUI CONTRATTI CON GLI ISTITUTI DI CREDITO ORDINARI E SPECIALI PER LA REALIZZAZIONE DI IMPIANTI PREORDINATI ALLA SOLUZIONE DELLA EMERGENZA IDRICA POTABILE (ART. 8, L.R. 46/92) S.O.-20813423
20813245	CONCORSO SU MUTUI DI DURATA FINO A 20 ANNI PER ADEGUAMENTO, COMPLETAMENTO E REALIZZAZIONE DI IMPIANTI COOPERATIVI (ART.7 LR.12/5/75, 31) - SPESA OBBLIGATORIA S.O.
20813246	CONCORSO REGIONALE SUI MUTUI CONTRATTI PER LA REALIZZAZIONE DI PROGRAMMI AZIENDALI DI CUI ALL'ART.10 DELLA L.R.21/1977 e ART.8,9,13 E 14 DELLA L. 987/77 (L. 8.11.86, 752) - S. O. - CNI/03
20813247	SPESE PER IL CONCORSO REGIONALE SUGLI INTERESSI SUI MUTUI GRAVANTI SULLA GESTIONE DELLE COOPERATIVE AGRICOLE (ART. 5 L.R. 51/1995)
20813250	CONCORSO SUI MUTUI PER IL FINANZIAMENTO DEI PIANI DI SVILUPPO AZIENDALE ART.6 L.153/75 E LR.28/10/77 N.42 - S. O.
20813254	CONCORSO SUI MUTUI 20.LI PER OPERE DI MIGLIORAMENTO FONDIARIO (ART.10 L.R. 30.5.1977 N.21 E DECRETO LEGGE 24.2.1975 N.26) - SPESA OBBLIGATORIA

## ELENCO 1 - SPESE OBBLIGATORIE

20813256	CONTRIBUTI SUL PAGAMENTO DELL'IMPORTO DI MUTUI 25.LI CONTRATTI PER L' ATTUAZIONE DI INIZIATIVE DI INTERESSE ALBERGHIERO. (ART. 5, PUNTO 1, L.R. 30.07.73, N. 21; ART. 1, LR. 12.08.74, N. 22) - S.O.
20813257	CONCORSO REG.LE SUGLI INTERESSI DI MUTUI CONTRATTI PER L'INCENTIVAZIONE TURISTICO ALBERGHIERA (L.R. 19.5.78 N.13) - S.O.
20813260	CONCORSO REGIONALE SUGLI INTERESSI DEI MUTUI CONTRATTI PER LA FORMAZIONE E LO SVILUPPO DELLA PROPRIETA' COLTIVATRICE. (LR.13/3/80 N.11) - S. O.
20813261	CONTRIBUTI VENTENNALI SUI MUTUI CONTRATTI DAI COLTIVATORI PER LA FORMAZIONE DELLA PROPRIETA' DIRETTO COLTIVATRICE - L.R. 4/95
20813262	CONCORSO NEL PAGAMENTO DEGLI INTERESSI SUI MUTUI DI DURATA FINO A 15 ANNI STIPULATI DA COOPERATIVE AGRICOLE PER LA TRASFORMAZIONE DI PASSIVITA' ONEROSE DERIVANTI DA FINANZIAM. BANC. O DAI SOCI NON ASSISTITI DA CONC.O CONTR.FINAN.(LR 29.12.84, 42) - S.O.
20813265	CONTRIBUTI PLURIENNALI IN C/INTERESSE PER OPERE DI RICOSTRUZIONE, AMMODERNAMENTO ED AMPLIAMENTO DEI MERCATI ITTICI. - S.O. - 20813424
20813266	CONTRIBUTI 35.LI AI COMUNI PER LA REALIZZAZIONE DI IMPIANTI SPORTIVI (ART. 2 LR 31/05/80 N. 46) - S.O. - 20813425
20813267	CONCORSO NEL PAGAMENTO DEGLI INTERESSI SU MUTUI VENTENNALI STIPULATI DALLE CANTINE SOCIALI E STALLE SOCIALI PER LA TRASFORMAZIONE DI PASSIVITA' ONEROSE DERIV.DAI FINANZ.BANCARI (L. 1.9.81, 423) - S.O.
20813268	CONCORSO NEL PAGAMENTO DEGLI INTERESSI SU MUTUI VENTENNALI STIPULATI DA COOPERATIVE ORTOFRUTTICOLE E LATTIERO CASEARIE, LORO CONSORZI E ASSOCIAZIONI DI PRODUTTORI PER LA TRASFORM. DI PASSIVITA' ONEROSE DERIVANTI DA INVESTIMENTI - **CFR EX 2002027/E-S.O.
20813272	CONCORSO SUI MUTUI DI DURATA FINO A 20 ANNI PER L'ADEGUAMENTO, COMPLETAMENTO E REALIZZAZIONE DI IMPIANTI COOPERATIVI (L.R.5/81) - S.O.
20813274	CONCORSO NEGLI INTERESSI SUI MUTUI CONTRATTI PER LO SVILUPPO DELLA PROPRIETA' DIRETTO COLTIVATRICE (ART.3 LR.29.11.1983 N.37 MODIFICATA CON ART.49 DELLA LR 16.6.84, 13) - S.O.
20813275	CONCORSO SUGLI INTERESSI DEI MUTUI CONTRATTI PER LO SVILUPPO DELLA PROPRIETA' DIRETTO COLTIVATRICE (ART.11L.R.29.12.1984 N.42) - S.O.
20813276	CONCORSO REGIONALE NEGLI INTERESSI DEI MUTUI CONTRATTI PER LA FORMAZIONE E LO SVILUPPO DELLA PROPRIETA' COLTIVATRICE. - S.O.
20813277	CONCORSO QUINDICENNALE NEGLI INTERESSI SUI MUTUI CONTRATTI PER LO SVILUPPO DELLA PROPRIETA' DIRETTO COLTIVATRICE - S.O.
20813281	CONCORSO REGIONALE NEGLI INTERESSI DEI MUTUI DI DURATA VENTENNALE CONTRATTI PER LA FORMAZIONE DELLA PROPRIETA' COLTIVATRICE DIRETTA - S.O.
20813282	CONTRIBUTI COSTANTI PER LA DURATA MASSIMA DI VENTI ANNI A FAVORE DI ENTI LOCALI SUI MUTUI DA ESSI CONTRATTI PER L'ACQUISIZIONE DI STRUTTURE PER LO SVOLGIMENTO DELLA PRATICA SPORTIVA - S.O. - 20813426
20813284	CONTRIBUTI COSTANTI DELLA DURATA MASSIMA DI 10 ANNI A FAVORE DI ENTI LOCALI, SOCIETA' SPORTIVE ED ALTRI SOGGETTI PUBBLICI E PRIVATI PER IMPIANTISTICA ED ATTREZZATURE SPORTIVE - ART. 3 L.R. 47/97 - S.O. - 20813427
20813285	CONCORSO NEGLI INTERESSI DEI MUTUI CONTRATTI PER LA REALIZZAZIONE DI OPERE DI MIGLIORAMENTO DELLE STRUTTURE AGRICOLE DI CUI AL REGOLAMENTO CEE 17/64 - S.O.
20813291	CONTRIBUTI IN C/INTERESSI CONCESSI ALLE IMPRESE COOPERATIVE E LORO CONSORZI PER EFFETTUARE INVESTIMENTI MATERIALI E IMMATERIALI (ART. 4 L.R.4 DEL 22.02.99) -
20813292	CONCORSO SUGLI INTERESSI DEI MUTUI CONTRATTI PER LA REALIZZAZIONE DI OPERE DI MIGLIORAMENTO FONDARIO, SECONDO LE MODALITA' DELLA L.5.7.1928, 760 E SUCCESSIVE MODIFICAZIONI (LR 30.10.89, 24) S.O. -
20813293	CONCORSO NEGLI INTERESSI SUGLI AIUTI DI STATO RELATIVI AL MIGLIORAMENTO DELL'EFFICIENZA DELLE STRUTTURE AGRARIE (REGOLAMENTO CE 950/1997, ARTICOLO 12, COMMA 2)
20813297	CONTRIBUTI IN CONTO INTERESSI PER LA REALIZZAZIONE DI OPERE FINALIZZATE ALLO SVILUPPO DELLA RIQUALIFICAZIONE DELLE STRUTTURE TURISTICO RICETTIVE ALBERGHIERE (L.R. 12/98 - AT. 33)
20814227	ESTINZIONE PARZIALE DEI MUTUI CONTRATTI CON LA CREDIOP ORA AVENTE CAUSA DEXIA - CREDIOP SPA PER INTERVENTI POST TERREMOTO 1997 E PER LA COPERTURA DEL DISAVANZO BILANCIO 1993 E PRECEDENTI - CNI/08
20814305	QUOTA INTERESSI RELATIVA ALLA CEDOLA DEL PRESTITO OBBLIGAZIONARIO BRAMANTE BOND DA VERSARE AGLI OBBLIGAZIONISTI - CNI/10
20814309	INTERESSI PASSIVI SUI MUTUI CONTRATTI PER LA COPERTURA DEI DISAVANZI DEGLI ESERCIZI 1993/1994 E PRECEDENTI - SPESA OBBLIGATORIA
20814310	INTERESSI PASSIVI SUL MUTUO CONTRATTO CON LA CASSA DD.PP. PER LA REALIZZAZIONE DI OPERE ACQUEDOTTISTICHE - QUOTA REGIONE
20814311	INTERESSI PASSIVI MUTUO EVENTI ALLUVIONALI 1996 - QUOTA REGIONE
20814312	INTERESSI PASSIVI SINKING FUND "PICENI BOND"
20814313	INTERESSI PASSIVI MUTUO TERREMOTO EX LIRE 118 MLD - L.61/98 E L.448/98 - QUOTA REGIONE
20814315	INTERESSI PASSIVI MUTUO MOBILITA' CICLISTICA - L.R.30/2000 - QUOTA REGIONE
20814317	INTERESSI PASSIVI MUTUO DISAVANZO SANITA' ANNO 2000

## ELENCO 1 - SPESE OBBLIGATORIE

20814318	INTERESSI PASSIVI PRESTITO OBBLIGAZIONARIO "BRAMANTE BOND"
20814323	QUOTA PARTE INTERESSI PASSIVI SUL PRESTITO OBBLIGAZIONARIO "BRAMANTE BOND" - CNI/04
20814324	INTERESSI PASSIVI MUTUO PROGRAMMI COMUNITARI 2000-2006
20814326	QUOTA INTERESSI INTEGRATIVA REGIONALE MUTUI TRASPORTI L.194/98 - L.488/99 - L.388/00 -CNI/08
20814327	INTERESSI PASSIVI MUTUO "MUTUO BRIDGE" -CNI/08
20814328	INTERESSI PASSIVI CONTRATTO DERIVATO RIF. N.18314391 -CNI/08
20814329	ONERI FINANZIARI DERIVANTI DALLA RINEGOZIAZIONE DELLO SWAP DI AMMORTAMENTO DEL PICENI BOND - CNI/08
20814331	INTERESSI PASSIVI MUTUO DISAVANZI DI BILANCIO ANNI 1993 E PRECEDENTI
20814332	INTERESSI PASSIVI MUTUO DISAVANZI DI BILANCIO ANNI 1994 E PRECEDENTI - QUOTA TASSO FISSO OTTIMIZZATO
20814333	INTERESSI PASSIVI MUTUO DISAVANZI DI BILANCIO ANNI 1994 E PRECEDENTI - QUOTA INDICIZZAZIONE STIBOR
20814334	INTERESSI PASSIVI MUTUO DISAVANZI DI BILANCIO ANNI 1994 E PRECEDENTI - QUOTA INDICIZZAZIONE EURIBOR
20814509	QUOTA CAPITALE SUI MUTUI CONTRATTI PER LA COPERTURA DEI DISAVANZI DEGLI ESERCIZI 1993/1994 E PRECEDENTI
20814510	QUOTA CAPITALE SUL MUTUO CONTRATTO CON LA CASSA DD.PP. PER LA REALIZZAZIONE DI OPERE ACQUEDOTTISTICHE - QUOTA REGIONE
20814511	QUOTA CAPITALE MUTUO EVENTI ALLUVIONALI 1996 - QUOTA REGIONE
20814512	QUOTA CAPITALE SINKING FUND "PICENI BOND"
20814513	QUOTA CAPITALE MUTUO TERREMOTO EX LIRE 118 MLD - L.61/98 E L.448/98 - QUOTA REGIONE
20814515	QUOTA CAPITALE MUTUO MOBILITA' CICLISTICA - L.R. 30/2000 - QUOTA REGIONE
20814517	QUOTA CAPITALE MUTUO DISAVANZO SANITA' ANNO 2000
20814518	QUOTA CAPITALE PRESTITO OBBLIGAZIONARIO "BRAMANTE BOND"
20814523	QUOTA PARTE DI AMMORTAMENTO CAPITALE RELATIVA AL PRESTITO OBBLIGAZIONARIO "BRAMANTE BOND" - CNI/04
20814524	QUOTA CAPITALE MUTUO PROGRAMMI COMUNITARI 2000-2006 -CNI/05
20814526	QUOTA CAPITALE INTEGRATIVA REGIONALE MUTUI TRASPORTI L.194/98 - L.488/99 - L.388/00 -CNI/08
20814527	QUOTA CAPITALE MUTUO "MUTUO BRIDGE" -CNI/08
20814531	QUOTA CAPITALE MUTUO DISAVANZI DI BILANCIO ANNI 1993 E PRECEDENTI - SPESA OBBLIGATORIA
20814532	QUOTA CAPITALE MUTUO DISAVANZI DI BILANCIO ANNI 1994 E PRECEDENTI - QUOTA TASSO FISSO OTTIMIZZATO - SPESA OBBLIGATORIA
20814533	QUOTA CAPITALE MUTUO DISAVANZI DI BILANCIO ANNI 1994 E PRECEDENTI - QUOTA INDICIZZAZIONE STIBOR - SPESA OBBLIGATORIA
20814534	QUOTA CAPITALE MUTUO DISAVANZI DI BILANCIO ANNI 1994 E PRECEDENTI - QUOTA INDICIZZAZIONE EURIBOR - SPESA OBBLIGATORIA
20815101	FONDO PER IL PAGAMENTO DEI RESIDUI PASSIVI DICHIARATI PERENTI AI FINI AMMINISTRATIVI CONCERNENTI SPESE DI PARTE CORRENTE RELATIVI AD INTERVENTI FINANZIATI CON RISORSE PROPRIE S.O.
20815103	FONDO PER LA GESTIONE DELLE CONTROVERSIE CON I CREDITORI - CORRENTE - CNI/06 - S.O.
20815104	FONDO PER LA GESTIONE DELLE CONTROVERSIE CON I CREDITORI - RISORSE VINCOLATE CORRENTI - CNI/09 S.O.
20816201	FONDO PER IL PAGAMENTO DEI RESIDUI PASSIVI DICHIARATI PERENTI AI FINI AMMINISTRATIVI CONCERNENTI SPESE PER INVESTIMENTI RELATIVI AD INTERVENTI FINANZIATI CON RISORSE PROPRIE
20816203	FONDO PER LA GESTIONE DELLE CONTROVERSIE - INVESTIMENTO - CNI/06 - S.O.
20816204	FONDO PER LA GESTIONE DELLE CONTROVERSIE CON I CREDITORI - RISORSE VINCOLATE INVESTIMENTO - CNI/09 - S.O.
20817206	SPESE PER CONCORSO INTERESSI PER COSTRUZIONE, AMPLIAMENTO E RIATTAMENTO FABBRICATI RURALI - CNI/07
31001132	SPESE PER IL SERVIZIO DI ANTINCENDIO BOSCHIVO (ART. 19 LR. 6/2005) - CNI/05
53003102	RIMBORSI ALL'ASUR DELLE QUOTE COMPETENTI DEI COMPENSI CORRISPOSTI AI COMPONENTI LE COMMISSIONI SANITARIE PER L'ACCERTAMENTO DEGLI STATI DI INVALIDITA' CIVILE

# **REGIONE MARCHE**

## **BILANCIO DI PREVISIONE ANNUALE PER L'ANNO 2011**

**- PROSPETTI -**



**PROSPETTO 1 - SPESE FINANZIATE CON IL RICORSO AL CREDITO**

CAPITOLO	DENOMINAZIONE
10302401	MANUTENZIONE, RIPARAZIONE E ADATTAMENTO DI LOCALI E DEI RELATIVI IMPIANTI
10302402	SPESE PER LA SISTEMAZIONE A VERDE DEL COMPLESSO SEDE DELLA REGIONE
10302403	SPESE PER LA MANUTENZIONE STRAORDINARIA DEI BENI IMMOBILI REGIONALI E PER GLI EDIFICI PRIVATI DESTINATI A SEDE DI UFFICI PUBBLICI
10302404	MANUTENZIONE ORDINARIA E STRAORDINARIA DEGLI IMPIANTI
10302408	SPESE PER L'ACQUISTO DI STRUMENTI ED ATTREZZATURE D'UFFICIO - CNI/09
10304401	SPESE PER L'ACQUISTO DI IMPIANTI E DI ATTREZZATURE ELETTRONICHE PER IL SERVIZIO E SVILUPPO DI INFORMATICA REGIONALE; ACQUISIZIONE E SVILUPPO PROCEDURE E PROGRAMMI
10308401	ACQUISTO DI IMMOBILI DA ADIBIRE A SEDI REGIONALI - CNI/10
10404402	FONDO REGIONALE PER LA PROTEZIONE CIVILE SPESE IN CONTO CAPITALE (L.R.32/2001)
10504401	SPESE PER L'ACQUISTO DI MATERIALE AUDIOVISIVO, MICROFONICO E RADIOFONICO ED APPARECCHIATURE TELEMATICHE ED INFORMATICHE
10602401	INTERVENTI REGIONALI PER LE COMUNITA' MONTANE - INVESTIMENTI 2008
10602402	FONDO UNICO PER IL DECENTRAMENTO DA TRASFERIRE ALLE PROVINCE - QUOTA CAPITALE -
10602403	FONDO UNICO PER IL DECENTRAMENTO DA TRASFERIRE AI COMUNI - QUOTA CAPITALE -
10604401	FINANZIAMENTO DEI PROGRAMMI DI INVESTIMENTO DELLE COMUNITA' MONTANE
10608401	SPESE PER INCENTIVI ALLO SVILUPPO DELLA GESTIONE ASSOCIATA INTERCOMUNALE DI FUNZIONI E SERVIZI E LE UNIONI E FUSIONI DEI COMUNI - CNI 2004
10615401	ATTUAZIONE DELLA DGR 307 DEL 9/2/2010: "APPROVAZIONE DELLO SCHEMA DI INTESA TRA LA REGIONE EMILIA ROMAGNA E LA REGIONE MARCHE PER L'ATTUAZIONE DELLA L. 117/2009" - QUOTA CONTRIBUTI PLURIENNALI PER OO.PP. - TRASFERIMENTI A COMUNI -CNI/10
10615402	ATTUAZIONE DGR 307 DEL 9/2/2010: "APPROVAZIONE DELLO SCHEMA DI INTESA TRA LA REGIONE EMILIA ROMAGNA E LA REGIONE MARCHE PER L'ATTUAZIONE DELLA L.117/2009" - QUOTA CONTRIBUTI PLURIENNALI PER OO.PP. - TRASFERIMENTI AD ALTRI ENTI SETTORE STATALE -CNI/10
20813401	CONTRIBUTI PLURIENNALI AI COMUNI NELLE SPESE DI AMMORTAMENTO DEI MUTUI CONTRATTI CON LA CASSA DD.PP. O ALTRI ISTITUTI DI CREDITO PER LA REALIZZAZIONE DI OPERE PUBBLICHE DI INTERESSE REGIONALE (LR. 29.06.93, N. 19 E ART. 8 LR. 46/92)- 20813242
20813402	CONTRIBUTI COSTANTI 35.LI A COMUNI, LORO CONSORZI ED ALTRI ENTI AUTORIZZATI, PER LA COSTRUZIONE, L'AMPLIAMENTO E LA SISTEMAZIONE DEGLI ACQUEDOTTI - 20813201
20813403	CONTRIB. COSTANTI 35.LI PER LA ESECUZIONE DI ACQUEDOTTI, OPERE IGIENICHE E SANITARIE DI INTERESSE DEGLI ENTI LOCALI (ART.1, 2° CO. E ARTT.3,4,5,6)- 20813202
20813404	CONTRIB. COSTANTI 35.LI A ENTI LOCALI PER REALIZZAZIONE OPERE ACQUEDOTTISTICHE COMPRESSE QUELLE DELLE ZONE RURALI - 20813203
20813405	CONTRIB. COSTANTI 35.LI A ENTI LOCALI PER REALIZZAZIONE OPERE DI FOGNATURE, IMPIANTI DI DEPURAZIONE ACQUE REFLUE - EX 20813204
20813406	CONTRIBUTI COSTANTI 35.LI A ENTI LOCALI PER LA REALIZZAZIONE DI IMPIANTI DI SMALTIMENTO DEI RIFIUTI SOLIDI URBANI E DI ORIGINE INDUSTRIALE - 20813205
20813407	CONTRIBUTI COSTANTI 35.LI AGLI ENTI LOCALI PER LA ESECUZIONE DELLE OPERE PREVISTE DAGLI ARTT.2,3,8 E 10 DELLA L.589/1949 - EX 20813206
20813408	CONTRIBUTI COSTANTI 35.LI A FAVORE DI ENTI LOCALI PER LA REALIZZAZIONE DI IMPIANTI DI ADDUZIONE SECONDARIA E PER LA DISTRIBUZIONE DI GAS METANO - EX 20813207
20813409	CONTRIBUTI COSTANTI 35.LI A FAVORE DEGLI ENTI LOCALI PER LA REALIZZAZIONE DI OPERE PUBBLICHE DI INTERESSE DEI MEDESIMI PREVISTE DAGLI ARTICOLI 13 E 15 L. 1090/68 - 20813208
20813410	CONTRIBUTI COSTANTI 35.LI A FAVORE DI ENTI LOCALI PER LA REALIZZAZIONE DI OPERE PUBBLICHE DI INTERESSE DEI MEDESIMI PREVISTE DAGLI ARTT.2,3,8 E 10 L. 589/49- 20813209
20813411	CONTRIBUTI COSTANTI 35.LI A FAVORE DI COMUNI PER LA COSTRUZIONE E IL COMPLETAMENTO DI OPERE OCCORRENTI PER FORNIRE DI ENERGIA ELETTRICA I COMUNI STESSI - 20813210
20813412	CONTRIBUTI COSTANTI 35.LI A ENTI LOCALI PER LA REALIZZAZIONE DI IMPIANTI DI DISTRIBUZIONE DI GAS METANO PER USI DOMESTICI E INDUSTRIALI - 20813211
20813413	CONTRIBUTI COSTANTI 35.LI PER ESECUZIONE DI OPERE STRADALI DI INTERESSE DI ENTI LOCALI (ARTT.2 E 17 L.3.8.49 N.589) - 20813212
20813414	CONTRIBUTI COSTANTI 35.LI A FAVORE DI ENTI LOCALI PER OPERE DI DIFESA DEL LITORALE MARCHIGIANO IN ZONE D'INTERESSE TURISTICO E PER IL MIGLIORAMENTO PORTI DI 4° CLASSE - EX 20813213
20813415	CONTRIBUTI COSTANTI 35.LI A FAVORE DI COMUNI CHE COSTRUISCONO O AMPLIANO EDIFICI DESTINATI A PROPRIE SEDI (L.15/2/52 N.184 E L.9/8/54 N.649)- 20813216
20813416	CONTRIB. COSTANTI 35.LI AI COMUNI E LORO CONSORZI ED ALTRI ENTI PER LA COSTRUZIONE, L'AMPLIAMENTO E IL MIGLIORAMENTO DI IMPIANTI DESTINATI ALLE ATTIVITA' SPORTIVE -**CFR 20813217
20813417	CONTRIBUTI 35.LI AI COMUNI E LORO CONSORZI PER LA COSTRUZIONE E LA RIPARAZIONE DI SCOGLIERE FRANGIFLUTTO (ARTICOLO UNICO LR.21/5/80 N.31) - 20813228
20813418	CONTRIBUTI COSTANTI 35.LI A FAVORE DI ENTI LOCALI PER LA REALIZZAZIONE DI OPERE PUBBLICHE DI INTERESSE DEI MEDESIMI (L.589/1949, L.1090/1968) - 20813229

**PROSPETTO 1 - SPESE FINANZIATE CON IL RICORSO AL CREDITO**

CAPITOLO	DENOMINAZIONE
20813419	CONTRIBUTI 20.LI COSTANTI SUI MUTUI CONTRATTI DAI COMUNI PER L'ACQUISTO DI IMMOBILI DI NUOVA COSTRUZIONE O IN FASE DI COSTRUZIONE DESTINATI A FAMIGLIE SFRAATTATE - 20813230
20813423	CONTRIBUTI PLURIENNALI AI COMUNI NELLE SPESE D'AMMORTAMENTO DEI MUTUI CONTRATTI CON GLI ISTITUTI DI CREDITO ORDINARI E SPECIALI PER LA REALIZZAZIONE DI IMPIANTI PREORDINATI ALLA SOLUZIONE DELLA EMERGENZA IDRICA POTABILE (ART. 8, L.R. 46/92)- 20813244
20813424	CONTRIBUTI PLURIENNALI IN C/INTERESSE PER OPERE DI RICOSTRUZIONE, AMMODERNAMENTO ED AMPLIAMENTO DEI MERCATI ITTICI - 20813265
20813425	CONTRIBUTI 35.LI AI COMUNI PER LA REALIZZAZIONE DI IMPIANTI SPORTIVI (ART.2 LR.31/5/80 N.46) -**CFR 20813266
20813426	CONTRIBUTI COSTANTI PER LA DURATA MASSIMA DI VENTI ANNI A FAVORE DI ENTI LOCALI SUI MUTUI DA ESSI CONTRATTI PER L'ACQUISIZIONE DI STRUTTURE PER LO SVOLGIMENTO DELLA PRATICA SPORTIVA -**CFR 20813282
20813427	CONTRIBUTI COSTANTI DELLA DURATA MASSIMA DI 10 ANNI A FAVORE DI ENTI LOCALI, SOCIETA' SPORTIVE ED ALTRI SOGGETTI PUBBLICI E PRIVATI PER IMPIANTISTICA ED ATTREZZATURE SPORTIVE - ART. 3 L.R. 47/97 -**CFR 20813284
20813428	CONTRIBUTI PLURI.LI AI COMUNI NELLE SPESE DI AMM.TO DEI MUTUI CONTRATTI CON LA CASSA DD.PP. O ALTRI ISTIT. DI CREDITO PER LA REALIZZAZIONE DI OO.PP DI INTERESSE REG. (LR. 29.06.93, N. 19 E ART. 8 LR. 46/92)- 20813242 - TRASF. AMM. CENTRALE - CNI/SIOPE/07
20813429	CONTRIBUTI PLURI.LI AI COMUNI NELLE SPESE DI AMM.TO DEI MUTUI CONTRATTI CON LA CASSA DD.PP. O ALTRI ISTIT. DI CREDITO PER LA REALIZZAZIONE DI OO.PP DI INTERESSE REG. (LR. 29.06.93, N. 19 E ART. 8 LR. 46/92)- 20813242 - TRASF. INPDAP - CNI/SIOPE/07
20813430	CONTRIBUTI COSTANTI 35.LI A COMUNI, LORO CONSORZI ED ALTRI ENTI AUTORIZZATI, PER LA COSTRUZIONE, L'AMPLIAMENTO E LA SISTEMAZIONE DEGLI ACQUEDOTTI - 20813201 - TRASF. AMM. CENTRALE - CNI/SIOPE/07
20813431	CONTRIB. COSTANTI 35.LI PER LA ESECUZIONE DI ACQUEDOTTI, OPERE IGIENICHE E SANITARIE DI INTERESSE DEGLI ENTI LOCALI (ART.1, 2° CO. E ARTT.3,4,5,6)- 20813202 - TRASF. AMM. CENTRALE - CNI/SIOPE/07
20813432	CONTRIB. COSTANTI 35.LI A ENTI LOCALI PER REALIZZAZIONE OPERE DI FOGNATURE, IMPIANTI DI DEPURAZIONE ACQUE REFLUE - 20813204 - TRASF. AMM. CENTRALE - CNI/SIOPE/07
20813433	CONTRIBUTI COSTANTI 35.LI AGLI ENTI LOCALI PER LA ESECUZIONE DELLE OPERE PREVISTE DAGLI ARTT.2,3,8 E 10 DELLA L.589/1949 - 20813206 - TRASF. AMM. CENTRALE - CNI/SIOPE/07
20813434	CONTRIBUTI COSTANTI 35.LI A FAVORE DI ENTI LOCALI PER LA REALIZZAZIONE DI IMPIANTI DI ADDUZIONE SECONDARIA E PER LA DISTRIBUZIONE DI GAS METANO - 20813207 - TRASF. AMM. CENTRALE - CNI/SIOPE/07
20813435	CONTRIBUTI COSTANTI 35.LI A FAVORE DI COMUNI PER LA COSTRUZIONE E IL COMPLETAMENTO DI OPERE OCCORRENTI PER FORNIRE DI ENERGIA ELETTRICA I COMUNI STESSI - 20813210 - TRASF. AMM. CENTRALE - CNI/SIOPE/07
20813437	CONTRIBUTI COSTANTI 35.LI PER ESECUZIONE DI OPERE STRADALI DI INTERESSE DI ENTI LOCALI (ARTT.2 E 17 L.3.8.49 N.589) - 20813212 - TRASF. AMM. CENTRALE - CNI/SIOPE/07
20813438	CONTRIBUTI COSTANTI 35.LI A FAVORE DI ENTI LOCALI PER OPERE DI DIFESA DEL LITORALE MARCHIGIANO IN ZONE D'INTERESSE TURISTICO E PER IL MIGLIORAMENTO PORTI DI 4° CLASSE - 20813213 - TRASF. AMM. NE CENTRALE - CNI/SIOPE/07
20813444	CONTRIB. COSTANTI 35.LI A ENTI LOCALI PER REALIZZAZIONE OPERE ACQUEDOTTISTICHE COMPRESSE QUELLE DELLE ZONE RURALI - 20813203 - TRASF. AMM. NE CENTRALE - CNI/SIOPE/07
20813447	CONTRIBUTI COSTANTI 35.LI A FAVORE DI ENTI LOCALI PER LA REALIZZAZIONE DI OPERE PUBBLICHE DI INTERESSE DEI MEDESIMI PREVISTE DAGLI ARTT.2,3,8 E 10 L. 589/49- 20813209 - TRASF. AMM. NE CENTRALE - CNI/SIOPE/07
20813449	CONTRIBUTI COSTANTI 35.LI A ENTI LOCALI PER LA REALIZZAZIONE DI IMPIANTI DI DISTRIBUZIONE DI GAS METANO PER USI DOMESTICI E INDUSTRIALI - TRASFERIMENTI A ENTI DELL'AMM. NE CENTRALE - 20813211 - CNI/SIOPE/07
20813452	CONTRIB. PLURI.LI AI COMUNI NELLE SPESE D'AMM.TO DEI MUTUI CONTRATTI CON GLI IST. DI CREDITO ORDINARI E SPECIALI PER LA REALIZZAZIONE D'IMPIANTI PREORDINATI ALLA SOLUZIONE EMERGENZA IDRICA POTABILE (ART 8 LR 46/92)-TRASF. ENTI AMM CENTR.-20813244-CNI/07
20813453	CONTRIBUTI COSTANTI 35.LI A FAVORE DI COMUNI CHE COSTRUISCONO O AMPLIANO EDIFICI DESTINATI A PROPRIE SEDI (L.15/2/52 N.184 E L.9/8/54 N.649)- TRASF. ENTI AMMINISTRAZIONE CENTRALE-20813216-CNI/SIOPE/07
20813454	CONTRIBUTI 35.LI AI COMUNI E LORO CONSORZI PER LA COSTRUZIONE E LA RIPARAZIONE DI SCOGLIERE FRANGIFLUTTO (ARTICOLO UNICO LR.21/5/80 N.31) - TRASF. ENTI AMMINISTRAZIONE CENTRALE - 20813228 - CNI/SIOPE/07
31002412	SPESE PER LA MANUTENZIONE DEL DEMANIO FORESTALE REGIONALE (ART. 16 L.R. 6/2005) - CNI/05
31002413	SPESE PER INTERVENTI DI PREVENZIONE DEGLI INCENDI BOSCHIVI (ART. 19 L.R. 6/2005) - CNI/05
31002415	INTERVENTI DI MANUTENZIONE STRAORDINARIA DELLA VIABILITA' DEL DEMANIO FORESTALE - ART. 16 LR 6/05 - CNI/07
31002416	SPESE DI MANUTENZIONE STRAORDINARIA E PER GLI INVESTIMENTI CONCERNENTI STRUTTURE, INFRASTRUTTURE, ATTREZZATURE E MACCHINARI DEI VIVAI FORESTALI - CNI/07

**PROSPETTO 1 - SPESE FINANZIATE CON IL RICORSO AL CREDITO**

CAPITOLO	DENOMINAZIONE
31002708	SPESE PER L'ATTUAZIONE DEL PROGETTO "LIFE + RESILFOR" - AZIONE C1-C2-C4-C5-C6 E D2 - RIF. CAP. 31002707 - CNI/11
31408401	SPESE PER PROGRAMMI DI INVESTIMENTO NEI PAESI IN VIA DI SVILUPPO -
31804402	CONTRIBUTI IN CONTO CAPITALE AI COMUNI PER LA REALIZZAZIONE DI AREE ATTREZZATE DI SOSTA PER VEICOLI AUTOSUFFICIENTI
42202405	FONDO PER L'ATTUAZIONE DI INTERVENTI DEL PIANO DI RISANAMENTO DELL'AREA ERCA DI ANCONA, FALCONARA E BASSA VALLE DELL'ESINO DI CUI ALLA DACR 172/05 E PER L'ATTUAZIONE DELLA L.R. 6/04 - CNI/06
42204401	SPESE PER L'ESECUZIONE DI LAVORI DI SOMMA URGENZA PER LA DIFESA DELLA COSTA E RIPASCIMENTO DEGLI ARENILI (E PER IL MIGLIORAMENTO DELLE CONDIZIONI DI SICUREZZA PER LA FRUIBILITA' DEI LITORALI)
42204404	MANUTENZIONE, RIPARAZIONE E ILLUMINAZIONE DEI PORTI, MANUTENZIONE E RIPARAZIONE DELLE OPERE EDILIZIE, DELLE ATTIVITA' TECNICO AMMINISTRATIVE E DI PULIZIA, ESCAVAZIONE DEI PORTI DI 2' CATEGORIA DALLA SECONDA ALLA QUARTA CLASSE DEGLI APPRODI TURISTICI
42204408	CONTRIBUTI PER L'ACQUISTO DI APPARECCHIATURE TECNICO/SCIENTIFICHE PER LE FUNZIONI DELL'ARPAM IN MATERIA DI TUTELA DELLE ACQUE - CNI/06
42204411	LAVORI URGENTI E DI PIANO PER LA DIFESA DELLA COSTA E RIPASCIMENTO DEGLI ARENILI - OPERE DIRETTE A CARICO DELLA REGIONE - CNI/06
42204415	SPESE PER LA REALIZZAZIONE DI INTERVENTI TECNOLOGICI PER IL MONITORAGGIO DELL'INQUINAMENTO DA IDROCARBURI E TRAFFICO MARITTIMO NEL GOLFO DI ANCONA - CNI/08
42206401	SPESE PER LA REALIZZAZIONE DEL SISTEMA CARTOGRAFICO INFORMATIZZATO PER L'ATTUAZIONE DEL PPAR. (ART.1 COMMA 1 L.R. 19.11.91 N.34)
42302404	SPESE PER IL COFINANZIAMENTO REGIONALE DEL PROGRAMMA STATALE PER IL COMPLETAMENTO DELLA RETE DI MONITORAGGIO QUALITA' ARIA-AMBIENTE - RIF. 10610204 - 10610213
42302405	CONTRIBUTI AI COMUNI PER INTERVENTI PER LA GESTIONE INQUINAMENTI PM. 10 - CNI/04
42502403	CONTRIBUTI PER SPESE DI INVESTIMENTO FINALIZZATI ALL'ATTUAZIONE DEGLI INTERVENTI PREVISTI DAL PTRAP (ART. 1, COMMA 2, L.R. 44 DEL 12/4/1995) - CNI/05
42602420	CONTRIBUTO STRAORDINARIO AL COMUNE DI SERRUNGARINA PER LA COSTRUZIONE E COMPLETAMENTO DELLA PALESTRA - CNI/10
42602434	COFINANZIAMENTO REGIONALE PER LA CONCESSIONE DI CONTRIBUTI AGLI EE.LL. PER INTERVENTI STRUTTURALI E PER OPERE PUBBLICHE DI INTERESSE STRATEGICO - PARTE INVESTIMENTO - CNI/11
42604404	CONTRIBUTI AI COMUNI PER IL SUPERAMENTO E L'ELIMINAZIONE DELLE BARRIERE ARCHITETTONICHE - CNI/05
42604407	CONTRIBUTI AI COMUNI DI CAMERANO E CAGLI PER INCENTIVI PER LA DELOCALIZZAZIONE DEGLI IMMOBILI DALLE AREE DISSESTATE - CNI/08
42704408	CONTRIBUTI AGLI ENTI LOCALI PER LA REALIZZAZIONE DI PARCHEGGI AI SENSI DELL'ART. 3, DELLA LEGGE 122/89
42704422	CONTRIBUTI AI COMUNI PER LE FINALITA' DI CUI ALL'ART. 28 DELLA LR 22/2001 E SUCCESSIVE MODIFCHE - CNI/07
52802401	INVESTIMENTI IN SANITA' - CNI/04
52808405	SPESE PER IL COFINANZIAMENTO REGIONALE DEL PROGRAMMA AREE URBANE - CNI/04
52908402	INTERVENTI STRAORDINARI DI MANUTENZIONE PER L'EDILIZIA RESIDENZIALE DELL'UNIVERSITA' DI ANCONA - CNI/10
53104402	CONTRIBUTI PER INTERVENTI URGENTI A TUTELA DEI BENI MOBILI DI INTERESSE ARTISTICO E STORICO
53104403	SPESE PER LO SVOLGIMENTO DELLE FUNZIONI REGIONALI IN MATERIA DI BENI ED ATTIVITA' CULTURALI - LR 4/2010
53104408	SPESE PER IL FINANZIAMENTO DEL PROGRAMMA DI INVESTIMENTI RELATIVI AI PROGETTI CULTURALI COFINANZIATI AI SENSI DELLA L.R. 4/2010
53106410	FONDO PER IL FINANZIAMENTO DEL PROGRAMMA DI INVESTIMENTI REALIZZATI DALLE PROVINCE - CNI/07
53106411	SPESE PER LA VALORIZZAZIONE DEI BENI CULTURALI DESTINATI ALLA PUBBLICA FRUIZIONE E DELLE ATTIVITA' CULTURALI -CNI/08
53202409	SPESE PER LA CONCESSIONE DEI CONTRIBUTI IN CONTO CAPITALE PER LA REALIZZAZIONE DEGLI INTERVENTI PREVISTI DALLA L.R. 47/1997 - CNI/11

**ASSEGNAZIONI FINALIZZATE**

(ART. 19, COMMA 3, L.R. 31/2001)

UPB ENTRATA	DESCRIZIONE UPB	IMPORTO UPB
20104	TRASFERIMENTI PER "SVILUPPO EXTRA-AGRICOLO"	30.780,83
		<b>30.780,83</b>

20111	TRASFERIMENTI PER "FORMAZIONE"	50.000,00
		<b>50.000,00</b>

20301	TRASFERIMENTI CORRENTI DA ALTRI SOGGETTI	15.104.000,00
		<b>15.104.000,00</b>

40302	TRASFERIMENTI PER "PROGRAMMAZIONE E BILANCIO"	23.771.000,00
		<b>23.771.000,00</b>

40304	TRASFERIMENTI PER "SVILUPPO EXTRA - AGRICOLO"	8.734.572,00
		<b>8.734.572,00</b>

40306	TRASFERIMENTI PER "TRASPORTI"	3.656.000,00
		<b>3.656.000,00</b>

40501	TRASFERIMENTI IN CONTO CAPITALE DA ALTRI SOGGETTI	1.200.000,00
		<b>1.200.000,00</b>

UPB SPESA	DESCRIZIONE UPB	IMPORTO UPB
31401	SERVIZI REALI ALLE IMPRESE, INNOVAZIONE E QUALITA' - CORRENTE	30.780,83
		<b>30.780,83</b>

31503	COOPERAZIONE - CORRENTE	50.000,00
		<b>50.000,00</b>

20701	STIPENDI, RETRIBUZIONI, INDENNITA' E RIMBORSI - CORRENTE	15.104.000,00
		<b>15.104.000,00</b>

20814	RIMBORSO MUTUI E PRESTITI	23.771.000,00
		<b>23.771.000,00</b>

31402	SERVIZI REALI ALLE IMPRESE, INNOVAZIONE E QUALITA' - INVESTIMENTO	8.434.572,00
31504	COOPERAZIONE - INVESTIMENTO	300.000,00
		<b>8.734.572,00</b>

20814	RIMBORSO MUTUI E PRESTITI	3.656.000,00
		<b>3.656.000,00</b>

31504	COOPERAZIONE - INVESTIMENTO	1.200.000,00
		<b>1.200.000,00</b>

# **REGIONE MARCHE**

## **BILANCIO DI PREVISIONE ANNUALE PER L'ANNO 2011**

**- QUADRI -**

**QUADRO n°1**  
 DIMOSTRAZIONE DEL DISAVANZO ESISTENTE TRA TOTALE COMPLESSIVO DELLE SPESE DI CUI SI AUTORIZZA L'IMPEGNO  
 TOTALE DELLE ENTRATE CHE SI PREVEDE DI ACCERTARE E MEZZI DI COPERTURA

	<b>AGGREGATI</b>	<b>IMPORTI</b>
<b>SPESE</b>	di cui si autorizza l'impegno escluse le contabilità speciali (cfr. quadro generale riassuntivo - parte 2°)	<b>4.271.232.645,07</b>
<b>ENTRATE</b>	che si prevede di accertare (cfr. quadro generale riassuntivo - parte 1°)	
	TITOLO 1°	3.176.913.751,21
	TITOLO 2°	15.184.780,83
	TITOLO 3°	43.995.831,17
	TITOLO 4°	47.361.572,00
	TITOLO 5° (1)	<u>-</u>
	<b>TOTALE TITOLI 1 -2 - 3 - 4 - 5</b>	<b>3.283.455.935,21</b>
	Presunto avanzo di amministrazione alla chiusura dell'esercizio 2010 applicato al bilancio per l'anno 2011	<u>936.799.558,65</u>
	<b>TOTALE</b>	<b>4.220.255.493,86</b> <b><u>4.220.255.493,86</u></b>
		<b>DISAVANZO - 50.977.151,21</b>

(1) **a)** Depurato dei mutui a pareggio del disavanzo di cui €24.681.467,83 relativo all'anno 2000, €50.728.708,04 relativo all'anno 2001, €52.202.697,52 relativo all'anno 2002, €14.404.107,68 relativo all'anno 2003, €73.929.492,29 relativo all'anno 2004, €49.072.576,08 relativo all'anno 2005, €58.520.491,55 relativo all'anno 2006 €52.656.038,81 relativo all'anno 2007, €63.288.983,85 relativo all'anno 2008, €54.117.493,63 relativo all'anno 2009, €46.314.924,03 relativo all'anno 2010. **b)** Mutuo autorizzato, per l'anno 2011 €50.977.151,21

**QUADRO n°2**  
DIMOSTRAZIONE DELL'EQUILIBRIO BILANCIO  
(art. 5 - 2° comma del decreto legislativo 28.03.2000 n. 76 e art. 26 della l.r.11/12/2001 n.31)

<b>Raffronto fra le ENTRATE che si prevede di accertare e gli stanziamenti di competenza per l'adempimento delle FUNZIONI NORMALI</b>
---

ENTRATE complessive (cfr quadro generale riassuntivo - parte 1°)	<b>6.235.569.626,38</b>
a) per il finanziamento del disavanzo dell'anno 2010	46.314.924,03
b) per il finanziamento del disavanzo dell'anno 2009	54.117.493,63
c) per il finanziamento del disavanzo dell'anno 2008	63.288.983,85
d) per il finanziamento del disavanzo dell'anno 2007	52.656.038,81
e) per il finanziamento del disavanzo dell'anno 2006	58.520.491,55
f) per il finanziamento del disavanzo dell'anno 2005	49.072.576,08
g) per il finanziamento del disavanzo dell'anno 2004	73.929.492,29
h) per il finanziamento del disavanzo dell'anno 2003	14.404.107,68
i) per il finanziamento del disavanzo dell'anno 2002	52.202.697,52
l) per il finanziamento del disavanzo dell'anno 2001	50.728.708,04
m) per il finanziamento del disavanzo dell'anno 2000	<u>24.681.467,83</u>
	539.916.981,31

<b>ENTRATE DEPURATE</b>	<b>5.695.652.645,07</b>
-------------------------	-------------------------

di cui entrate derivanti dal ricorso al credito per il finanziamento di spese di investimento anno 2011	50.977.151,21
--	---------------

<b>SPESE complessive (cfr quadro generale riassuntivo - tabella 3 - parte 2°)</b>	<b>5.695.652.645,07</b>
di cui finanziate con il ricorso al credito	50.977.151,21

**QUADRO 3**  
**CAPACITA' COMPLESSIVA DI INDEBITAMENTO**  
**(art. 31, comma 2 della L.R. 11.12.2001, n. 31)**

1 - Entrate iscritte nel Bilancio 2011 da considerarsi ai fini della capacità complessiva

di indebitamento (art. 31 - 5° comma della L.R. 31/2001):

a - Entrate derivanti da tributi propri della Regione (Titolo I) 446.130.761,31

2 - Limite massimo delle annualità per l'ammortamento dei mutui e prestiti  
(art. 31 - 5° comma della L.R.31/2001) 111.532.690,33

**CAPACITA' COMPLESSIVA DI INDEBITAMENTO**

3 Oneri annui già maturati per debiti contratti al netto rate mutuo sanità 44.941.159,96

4 Residua disponibilità per gli oneri annui di ammortamento 66.591.530,37

5 Ammontare del debito teoricamente contraibile corrispondente all'assunzione degli oneri di ammortamento di cui al punto 4 **850.069.753,19**

**MUTUABILITA' UTILIZZATA**

6 Prestiti autorizzati in anni precedenti e non ancora contratti ai sensi dell'art. 22 della legge di Bilancio (art. 31 - 8° comma della L.R. 31/2001) anni 2000 - 2001-2002-2003-2004-2005-2006-2007-2008-2009-2010 539.916.981,31

7 Prestiti per il finanziamento delle spese per investimenti previsti per l'anno 2011 50.977.151,21

Mutuabilita' utilizzata **590.894.132,52**

**RESIDUA CAPACITA' DI INDEBITAMENTO**

**259.175.620,67**



# **REGIONE MARCHE**

## **BILANCIO PLURIENNALE PER IL TRIENNIO 2011 - 2013**

**Allegato al Bilancio di Previsione per l'anno 2011**

**ai sensi dell'art. 4 della L.R. 11/12/2001, n. 31**

# **REGIONE MARCHE**

## **BILANCIO PLURIENNALE PER IL TRIENNIO 2011-2013**

### **LEGISLAZIONE VIGENTE**

**- STATO DI PREVISIONE DELLA ENTRATA -**

**Allegato al Bilancio di Previsione per l'anno 2011**

**ai sensi dell'art. 4 della L.R. 11/12/2001, n. 31**

**BILANCIO 2011 - STATO DI PREVISIONE DELL'ENTRATA****Stanziamenti di COMPETENZA**

Descrizione			Anno 2011	Anno 2012	Anno 2013	Totale Triennio
<b>TITOLO</b>	<b>10000</b>	<b>TRIBUTI PROPRI DELLA REGIONE, GETTITO TRIBUTI ERARIALI O QUOTE DI ESSO</b>	€ 3.176.913.751,21	3.241.963.765,84	3.244.727.290,88	9.663.604.807,93
CATEGORIA	10100	TRIBUTI PROPRI DELLA REGIONE	€ 0,00	0,00	0,00	0,00
U.P.B.	10101	IMPOSTE E TASSE	€ 3.176.913.751,21	3.241.963.765,84	3.244.727.290,88	9.663.604.807,93
U.P.B.	10102	RETTIFICAZIONE TRIBUTI PROPRI	€ 0,00	0,00	0,00	0,00
CATEGORIA	10200	ALTRE ENTRATE TRIBUTARIE	€ 0,00	0,00	0,00	0,00
U.P.B.	10201	ENTRATE TRIBUTARIE	€ 0,00	0,00	0,00	0,00
<b>TITOLO</b>	<b>20000</b>	<b>ENTRATE DERIVANTI DA CONTRIBUTI E TRASFERIMENTI DI PARTE CORRENTE DELLA U.E., DELLO STATO E DI ALTRI SOGGETTI</b>	€ 15.184.780,83	15.184.780,83	15.184.780,83	45.554.342,49
CATEGORIA	20100	TRASFERIMENTI CORRENTI DELLO STATO	€ 0,00	0,00	0,00	0,00
U.P.B.	20101	TRASFERIMENTI PER "AFFARI ISTITUZIONALI E GENERALI"	€ 0,00	0,00	0,00	0,00
U.P.B.	20102	TRASFERIMENTI PER "PROGRAMMAZIONE E BILANCIO"	€ 0,00	0,00	0,00	0,00
U.P.B.	20103	TRASFERIMENTI PER "SVILUPPO AGRICOLO"	€ 0,00	0,00	0,00	0,00
U.P.B.	20104	TRASFERIMENTI PER "SVILUPPO EXTRA-AGRICOLO"	€ 30.780,83	30.780,83	30.780,83	92.342,49
U.P.B.	20105	TRASFERIMENTI PER "OPERE PUBBLICHE E PROTEZIONE CIVILE"	€ 0,00	0,00	0,00	0,00
U.P.B.	20106	TRASFERIMENTI PER "TRASPORTI"	€ 0,00	0,00	0,00	0,00
U.P.B.	20107	TRASFERIMENTI PER "AMBIENTE"	€ 0,00	0,00	0,00	0,00
U.P.B.	20108	TRASFERIMENTI PER "SANITA'"	€ 0,00	0,00	0,00	0,00
U.P.B.	20109	TRASFERIMENTI PER "SERVIZI SOCIALI"	€ 0,00	0,00	0,00	0,00
U.P.B.	20110	TRASFERIMENTI PER "CULTURA E TEMPO LIBERO"	€ 0,00	0,00	0,00	0,00
U.P.B.	20111	TRASFERIMENTI PER "FORMAZIONE"	€ 50.000,00	50.000,00	50.000,00	150.000,00

Descrizione				Anno 2011	Anno 2012	Anno 2013	Totale Triennio
U.P.B.	20112	COFINANZIAMENTO PER PROGRAMMI COMUNITARI 1994-1999	€	0,00	0,00	0,00	0,00
U.P.B.	20113	COFINANZIAMENTO PER PROGRAMMI COMUNITARI 2000-2006	€	0,00	0,00	0,00	0,00
U.P.B.	20114	COFINANZIAMENTO PER ALTRI PROGRAMMI COMUNITARI	€	0,00	0,00	0,00	0,00
U.P.B.	20115	COFINANZIAMENTO CORRENTE PER PROGRAMMAZIONE 2007-2013	€	0,00	0,00	0,00	0,00
U.P.B.	20118	TRASFERIMENTI PER SANITA'	€	0,00	0,00	0,00	0,00
U.P.B.	20119	TRASFERIMENTI FAS	€	0,00	0,00	0,00	0,00
CATEGORIA	20200	TRASFERIMENTI CORRENTI DELLA U.E.	€	0,00	0,00	0,00	0,00
U.P.B.	20201	FINANZIAMENTO PER PROGRAMMAZIONE 1994-1999	€	0,00	0,00	0,00	0,00
U.P.B.	20202	FINANZIAMENTO PER PROGRAMMAZIONE 2000-2006	€	0,00	0,00	0,00	0,00
U.P.B.	20203	FINANZIAMENTO PER ALTRI PROGRAMMI COMUNITARI	€	0,00	0,00	0,00	0,00
U.P.B.	20204	FINANZIAMENTO PER PROGRAMMAZIONE 2007-2013	€	0,00	0,00	0,00	0,00
CATEGORIA	20300	TRASFERIMENTI CORRENTI DA ALTRI SOGGETTI	€	0,00	0,00	0,00	0,00
U.P.B.	20301	TRASFERIMENTI CORRENTI DA ALTRI SOGGETTI	€	15.104.000,00	15.104.000,00	15.104.000,00	45.312.000,00
<b>TITOLO</b>	<b><u>30000</u></b>	<b>ENTRATE EXTRA TRIBUTARIE</b>	€	<b>43.995.831,17</b>	<b>40.592.450,72</b>	<b>40.592.450,72</b>	<b>125.180.732,61</b>
CATEGORIA	30100	PROVENTI DA SANZIONI, SERVIZI E DIVERSI	€	0,00	0,00	0,00	0,00
U.P.B.	30101	PROVENTI DA SANZIONI AMMINISTRATIVE	€	140.000,00	140.000,00	140.000,00	420.000,00
U.P.B.	30102	PROVENTI DIVERSI	€	2.954.718,28	2.954.718,28	2.954.718,28	8.864.154,84
CATEGORIA	30200	PROVENTI DA BENI REGIONALI	€	0,00	0,00	0,00	0,00
U.P.B.	30201	PROVENTI DA BENI IMMOBILI	€	3.810.300,59	3.810.300,59	3.810.300,59	11.430.901,77
U.P.B.	30202	PROVENTI DA BENI MOBILI	€	0,00	0,00	0,00	0,00
CATEGORIA	30300	RECUPERI	€	0,00	0,00	0,00	0,00
U.P.B.	30301	RECUPERI E RIMBORSI	€	10.430.311,65	7.026.931,20	7.026.931,20	24.484.174,05
CATEGORIA	30400	PARTITE CHE SI COMPENSANO CON LA SPESA	€	0,00	0,00	0,00	0,00

Descrizione				Anno 2011	Anno 2012	Anno 2013	Totale Triennio
U.P.B.	30401	PARTITE CHE SI COMPENSANO CON LA SPESA	€	26.660.500,65	26.660.500,65	26.660.500,65	79.981.501,95
<b>TITOLO</b>	<b>40000</b>	<b>ENTRATE DERIVANTI DA ALIENAZIONI, DA TRASFORMAZIONE DI CAPITALE, DA RISCOSSIONE DI CREDITI E DA TRASFERIMENTI IN CONTO CAPITALE</b>	€	<b>47.361.572,00</b>	<b>50.361.572,00</b>	<b>47.361.572,00</b>	<b>145.084.716,00</b>
CATEGORIA	40100	RICAVI ALIENAZIONE BENI PATRIMONIALI	€	0,00	0,00	0,00	0,00
U.P.B.	40101	RICAVI ALIENAZIONE BENI PATRIMONIALI	€	10.000.000,00	13.000.000,00	10.000.000,00	33.000.000,00
CATEGORIA	40200	RISCOSSIONE CREDITI	€	0,00	0,00	0,00	0,00
U.P.B.	40201	RISCOSSIONE CREDITI	€	0,00	0,00	0,00	0,00
CATEGORIA	40300	TRASFERIMENTI IN CONTO CAPITALE DELLO STATO	€	0,00	0,00	0,00	0,00
U.P.B.	40301	TRASFERIMENTI PER "AFFARI ISTITUZIONALI E GENERALI"	€	0,00	0,00	0,00	0,00
U.P.B.	40302	TRASFERIMENTI PER "PROGRAMMAZIONE E BILANCIO"	€	23.771.000,00	23.771.000,00	23.771.000,00	71.313.000,00
U.P.B.	40303	TRASFERIMENTI PER "SVILUPPO AGRICOLO"	€	0,00	0,00	0,00	0,00
U.P.B.	40304	TRASFERIMENTI PER "SVILUPPO EXTRA - AGRICOLO"	€	8.734.572,00	8.734.572,00	8.734.572,00	26.203.716,00
U.P.B.	40305	TRASFERIMENTI PER "OPERE PUBBLICHE E PROTEZIONE CIVILE"	€	0,00	0,00	0,00	0,00
U.P.B.	40306	TRASFERIMENTI PER "TRASPORTI"	€	3.656.000,00	3.656.000,00	3.656.000,00	10.968.000,00
U.P.B.	40307	TRASFERIMENTI PER "AMBIENTE"	€	0,00	0,00	0,00	0,00
U.P.B.	40308	TRASFERIMENTI PER "SANITA'"	€	0,00	0,00	0,00	0,00
U.P.B.	40309	TRASFERIMENTI PER "SERVIZI SOCIALI"	€	0,00	0,00	0,00	0,00
U.P.B.	40310	TRASFERIMENTI PER "CULTURA E TEMPO LIBERO"	€	0,00	0,00	0,00	0,00
U.P.B.	40311	TRASFERIMENTI PER "FORMAZIONE"	€	0,00	0,00	0,00	0,00
U.P.B.	40312	COFINANZIAMENTO PER PROGRAMMI COMUNITARI 1994-1999	€	0,00	0,00	0,00	0,00
U.P.B.	40313	COFINANZIAMENTO PER PROGRAMMI COMUNITARI 2000-2006	€	0,00	0,00	0,00	0,00
U.P.B.	40314	COFINANZIAMENTO PER ALTRI PROGRAMMI COMUNITARI	€	0,00	0,00	0,00	0,00

Descrizione				Anno 2011	Anno 2012	Anno 2013	Totale Triennio
U.P.B.	40315	COFINANZIAMENTO IN CONTO CAPITALE PER PROGRAMMAZIONE 2007-2013	€	0,00	0,00	0,00	0,00
U.P.B.	40316	TRASFERIMENTI FAS	€	0,00	0,00	0,00	0,00
CATEGORIA	40400	TRASFERIMENTI IN CONTO CAPITALE DELLA U.E.	€	0,00	0,00	0,00	0,00
U.P.B.	40401	FINANZIAMENTO PER PROGRAMMAZIONE 1994-1999	€	0,00	0,00	0,00	0,00
U.P.B.	40402	FINANZIAMENTO PER PROGRAMMAZIONE 2000-2006	€	0,00	0,00	0,00	0,00
U.P.B.	40403	FINANZIAMENTO PER ALTRI PROGRAMMI COMUNITARI	€	0,00	0,00	0,00	0,00
U.P.B.	40404	FINANZIAMENTO PER PROGRAMMAZIONE 2007-2013	€	0,00	0,00	0,00	0,00
CATEGORIA	40500	TRASFERIMENTI IN CONTO CAPITALE DA ALTRI SOGGETTI	€	0,00	0,00	0,00	0,00
U.P.B.	40501	TRASFERIMENTI IN CONTO CAPITALE DA ALTRI SOGGETTI	€	1.200.000,00	1.200.000,00	1.200.000,00	3.600.000,00
<b>TITOLO</b>	<b><u>50000</u></b>	<b>ENTRATE DERIVANTI DA MUTUI, PRESTITI O ALTRE OPERAZIONI CREDITIZIE</b>	<b>€</b>	<b>590.894.132,52</b>	<b>586.672.751,84</b>	<b>585.422.751,84</b>	<b>1.762.989.636,20</b>
CATEGORIA	50100	MUTUI	€	0,00	0,00	0,00	0,00
U.P.B.	50101	MUTUI	€	590.894.132,52	586.672.751,84	585.422.751,84	1.762.989.636,20
CATEGORIA	50200	PRESTITI ED ALTRE OPERAZIONI DI FINANZIAMENTO	€	0,00	0,00	0,00	0,00
U.P.B.	50201	PRESTITI	€	0,00	0,00	0,00	0,00
U.P.B.	50202	ANTICIPAZIONI DI CASSA	€	0,00	0,00	0,00	0,00
<b>TITOLO</b>	<b><u>60000</u></b>	<b>CONTABILITA' SPECIALI</b>	<b>€</b>	<b>1.424.420.000,00</b>	<b>0,00</b>	<b>0,00</b>	<b>1.424.420.000,00</b>
CATEGORIA	60100	MOVIMENTAZIONE CONTI TESORERIA	€	1.400.000.000,00	0,00	0,00	1.400.000.000,00
CATEGORIA	60200	PARTITE DI GIRO	€	24.420.000,00	0,00	0,00	24.420.000,00
<b>TOTALE: €</b>				<b>5.298.770.067,73</b>	<b>3.934.775.321,23</b>	<b>3.933.288.846,27</b>	<b>13.166.834.235,23</b>

# **REGIONE MARCHE**

## **BILANCIO PLURIENNALE PER IL TRIENNIO 2011-2013**

### **LEGISLAZIONE VIGENTE**

#### **- STATO DI PREVISIONE DELLA SPESA -**

**Allegato al Bilancio di Previsione per l'anno 2011**

**ai sensi dell'art. 4 della L.R. 11/12/2001, n. 31**

**BILANCIO 2011 - STATO DI PREVISIONE DELLA SPESA****Stanziamenti di COMPETENZA**

Descrizione				Anno 2011	2012	2013	Totale Triennio
<b>AREA INTER</b>	<b>1000000</b>	<b>ASSETTO ISTITUZIONALE E ORGANIZZATIVO</b>	€	<b>90.300.526,63</b>	<b>55.837.628,34</b>	<b>55.037.628,34</b>	<b>201.175.783,31</b>
<b>SETTORE</b>	<b>1010000</b>	<b>ORGANI ISTITUZIONALI</b>	€	<b>21.074.260,56</b>	<b>21.262.665,09</b>	<b>21.262.665,09</b>	<b>63.599.590,74</b>
<b>FUNZIONE OBIETTIVO</b>	<b>1010100</b>	<b>CONSIGLIO REGIONALE</b>	€	<b>19.195.000,00</b>	<b>19.300.000,00</b>	<b>19.300.000,00</b>	<b>57.795.000,00</b>
<i>U.P.B.</i>	<i>10101</i>	<i>FUNZIONAMENTO DELL'ASSEMBLEA LEGISLATIVA REGIONALE - CORRENTE</i>		16.465.000,00	16.570.000,00	16.570.000,00	49.605.000,00
	<i>10102</i>	<i>GRUPPI CONSILIARI</i>		2.730.000,00	2.730.000,00	2.730.000,00	8.190.000,00
<b>FUNZIONE OBIETTIVO</b>	<b>1010200</b>	<b>GIUNTA REGIONALE</b>	€	<b>1.879.260,56</b>	<b>1.962.665,09</b>	<b>1.962.665,09</b>	<b>5.804.590,74</b>
<i>U.P.B.</i>	<i>10201</i>	<i>INDENNITA' DI CARICA, RIMBORSI - CORRENTE</i>		320.300,00	320.300,00	320.300,00	960.900,00
	<i>10202</i>	<i>ADESIONI, SPESE DI RAPPRESENTANZA E CONVEGNISTICA - CORRENTE</i>		1.558.960,56	1.642.365,09	1.642.365,09	4.843.690,74
<b>SETTORE</b>	<b>1020000</b>	<b>FUNZIONAMENTO E STRUTTURE</b>	€	<b>35.246.427,93</b>	<b>27.130.934,85</b>	<b>26.330.934,85</b>	<b>88.708.297,63</b>
<b>FUNZIONE OBIETTIVO</b>	<b>1020300</b>	<b>FUNZIONAMENTO E SVILUPPO</b>	€	<b>30.301.925,91</b>	<b>22.785.837,36</b>	<b>21.985.837,36</b>	<b>75.073.600,63</b>
<i>U.P.B.</i>	<i>10301</i>	<i>FUNZIONAMENTO DEGLI UFFICI E SICUREZZA NEI LUOGHI DI LAVORO - CORRENTE</i>		12.576.000,00	11.346.000,00	12.346.000,00	36.268.000,00
	<i>10302</i>	<i>FUNZIONAMENTO DEGLI UFFICI E SICUREZZA NEI LUOGHI DI LAVORO - INVESTIMENTO</i>		1.871.043,96	1.871.043,96	1.871.043,96	5.613.131,88
	<i>10303</i>	<i>SVILUPPO AUTOMAZIONE, ATTREZZATURE, POTENZIAMENTO DELLA RETE, ASSISTENZA E PROCEDURE - CORRENTE</i>		1.893.532,18	1.893.532,18	1.893.532,18	5.680.596,54



Descrizione		Anno 2011	2012	2013	Totale Triennio	
U.P.B.	10304	SVILUPPO AUTOMAZIONE, ATTREZZATURE, POTENZIAMENTO DELLA RETE, ASSISTENZA E PROCEDURE - INVESTIMENTO	1.050.000,00	1.114.900,00	1.114.900,00	3.279.800,00
	10305	SISTEMA INFORMATIVO STATISTICO - CORRENTE	256.500,00	256.500,00	256.500,00	769.500,00
	10306	SISTEMA INFORMATIVO STATISTICO - INVESTIMENTO	0,00	0,00	0,00	0,00
	10307	SPESE PER BENI DEMANIALI E PATRIMONIALI - CORRENTE	330.000,00	330.000,00	330.000,00	990.000,00
	10308	SPESE PER BENI DEMANIALI E PATRIMONIALI - INVESTIMENTO	7.300.000,00	3.300.000,00	2.300.000,00	12.900.000,00
	10309	ONERI ACCESSORI ALLA TENUTA DELLA CONTABILITA' E DELLA TESORERIA - CORRENTE	78.848,00	78.848,00	78.848,00	236.544,00
	10310	ONERI PER LA GESTIONE E LA CERTIFICAZIONE DEL BILANCIO REGIONALE - CORRENTE	900.000,00	400.000,00	400.000,00	1.700.000,00
	10311	ONERI DERIVANTI DA CONTROVERSIE - CORRENTE	3.019.600,47	1.168.611,92	1.168.611,92	5.356.824,31
	10312	ONERI DERIVANTI DA CONTROVERSIE - INVESTIMENTO	0,00	0,00	0,00	0,00
	10313	SPESE LEGALI - CORRENTE	226.401,30	226.401,30	226.401,30	679.203,90
	10314	FONDO REGIONALE PER LE SPESE ELETTORALI - CORRENTE	800.000,00	800.000,00	0,00	1.600.000,00
	10315	FONDO REGIONALE PER LE SPESE ELETTORALI - INVESTIMENTO	0,00	0,00	0,00	0,00
	10316	PARTECIPAZIONI AZIONARIE E CONFERIMENTI DI CAPITALE	0,00	0,00	0,00	0,00
<b>FUNZIONE OBIETTIVO</b>	<b>1020400</b>	<b>PROTEZIONE CIVILE E RIDUZIONE DEL RISCHIO SISMICO</b>	<b>€ 2.531.243,66</b>	<b>2.231.243,66</b>	<b>2.231.243,66</b>	<b>6.993.730,98</b>
U.P.B.	10401	MONITORAGGIO E PRONTO INTERVENTO - CORRENTE	1.685.410,00	1.585.410,00	1.585.410,00	4.856.230,00
	10402	MONITORAGGIO E PRONTO INTERVENTO - INVESTIMENTO	0,00	0,00	0,00	0,00

Descrizione			Anno 2011	2012	2013	Totale Triennio
U.P.B.	10403	STRUTTURE E ATTREZZATURE PER LA PROTEZIONE CIVILE - CORRENTE	0,00	0,00	0,00	0,00
	10404	STRUTTURE E ATTREZZATURE PER LA PROTEZIONE CIVILE - INVESTIMENTO	825.833,66	625.833,66	625.833,66	2.077.500,98
	10405	PREVENZIONE CALAMITA' NATURALI E PRONTO INTERVENTO - CORRENTE	20.000,00	20.000,00	20.000,00	60.000,00
	10406	PREVENZIONE CALAMITA' NATURALI E PRONTO INTERVENTO - INVESTIMENTO	0,00	0,00	0,00	0,00
	10407	SERVIZIO ANTINCENDIO - CORRENTE	0,00	0,00	0,00	0,00
	10408	SERVIZIO ANTINCENDIO - INVESTIMENTO	0,00	0,00	0,00	0,00
<b>FUNZIONE OBIETTIVO</b>	<b>1020500</b>	<b>INFORMAZIONE E COMUNICAZIONE</b>	€ <b>2.413.258,36</b>	<b>2.113.853,83</b>	<b>2.113.853,83</b>	<b>6.640.966,02</b>
U.P.B.	10501	COMITATI, COMMISSIONI E COLLABORAZIONI - CORRENTE	793.900,00	588.900,00	588.900,00	1.971.700,00
	10502	COMITATI, COMMISSIONI E COLLABORAZIONI - INVESTIMENTO	0,00	0,00	0,00	0,00
	10503	COMUNICAZIONE ISTITUZIONALE - CORRENTE	1.007.058,36	912.653,83	912.653,83	2.832.366,02
	10504	COMUNICAZIONE ISTITUZIONALE - INVESTIMENTO	12.300,00	12.300,00	12.300,00	36.900,00
	10505	PUBBLICAZIONI UFFICIALI - CORRENTE	600.000,00	600.000,00	600.000,00	1.800.000,00
<b>SETTORE</b>	<b>1030000</b>	<b>INNOVAZIONE</b>	€ <b>33.979.838,14</b>	<b>7.444.028,40</b>	<b>7.444.028,40</b>	<b>48.867.894,94</b>
<b>FUNZIONE OBIETTIVO</b>	<b>1030600</b>	<b>RIFORMA ISTITUZIONALE, TRASFERIMENTI EE.LL., DELEGHE DI FUNZIONI</b>	€ <b>33.979.838,14</b>	<b>7.444.028,40</b>	<b>7.444.028,40</b>	<b>48.867.894,94</b>
U.P.B.	10601	ESERCIZIO DELLE FUNZIONI CONFERITE - CORRENTE	674.765,50	574.765,50	574.765,50	1.824.296,50
	10602	ESERCIZIO DELLE FUNZIONI CONFERITE - INVESTIMENTO	3.158.999,29	3.158.999,29	3.158.999,29	9.476.997,87

Descrizione		Anno 2011	2012	2013	Totale Triennio
U.P.B.	10603 FONDO PER LE COMUNITA' MONTANE - CORRENTE	2.388.371,18	2.365.971,18	2.365.971,18	7.120.313,54
	10604 FONDO PER LE COMUNITA' MONTANE - INVESTIMENTO	333.000,78	333.000,78	333.000,78	999.002,34
	10605 ATTUAZIONE PATTI TERRITORIALI	0,00	0,00	0,00	0,00
	10606 SICUREZZA DEI CITTADINI E DEI TERRITORI - CORRENTE	250.000,00	0,00	0,00	250.000,00
	10607 FONDO PER LA GESTIONE ASSOCIATA - CORRENTE	670.685,53	718.885,53	718.885,53	2.108.456,59
	10608 FONDO PER LA GESTIONE ASSOCIATA - INVESTIMENTO	131.406,12	292.406,12	292.406,12	716.218,36
	10609 PROGRAMMAZIONE NEGOZIATA - CORRENTE	297.502,22	0,00	0,00	297.502,22
	10610 PROGRAMMAZIONE NEGOZIATA - INVESTIMENTO	0,00	0,00	0,00	0,00
	10611 ATTUAZIONE DEL DECENTRAMENTO AMMINISTRATIVO - CORRENTE	0,00	0,00	0,00	0,00
	10612 ATTUAZIONE DEL DECENTRAMENTO AMMINISTRATIVO - INVESTIMENTO	0,00	0,00	0,00	0,00
	10613 SICUREZZA DEI CITTADINI E DEI TERRITORI - INVESTIMENTO	200.000,00	0,00	0,00	200.000,00
	10614 ATTUAZIONE DELLA LEGGE 3 AGOSTO 2009 N.117 - DISTACCO DALLA REGIONE MARCHE DEI COMUNI DELLA VALMARECCHIA - CORRENTE	25.542.333,00	0,00	0,00	25.542.333,00
	10615 ATTUAZIONE DELLA LEGGE 3 AGOSTO 2009 N.117 - DISTACCO DALLA REGIONE MARCHE DEI COMUNI DELLA VALMARECCHIA - INVESTIMENTO	332.774,52	0,00	0,00	332.774,52
<b>AREA INTER</b>	<b>2000000 PROGRAMMAZIONE E BILANCIO</b>	€ <b>686.385.445,33</b>	<b>286.649.702,31</b>	<b>298.503.689,85</b>	<b>1.271.538.837,49</b>
<b>SETTORE</b>	<b>2040000 ORGANIZZAZIONE E PROGRAMMAZIONE FINANZIARIA</b>	€ <b>686.385.445,33</b>	<b>286.649.702,31</b>	<b>298.503.689,85</b>	<b>1.271.538.837,49</b>

Descrizione			Anno 2011	2012	2013	Totale Triennio
<b>FUNZIONE OBIETTIVO</b>	<b>2040700</b>	<b>ORGANIZZAZIONE E PERSONALE</b>	€ <b>113.289.592,86</b>	<b>109.823.557,86</b>	<b>111.758.779,80</b>	<b>334.871.930,52</b>
<i>U.P.B.</i>	20701	<i>STIPENDI, RETRIBUZIONI, INDENNITA' E RIMBORSI - CORRENTE</i>	111.117.627,86	107.517.627,86	109.452.849,80	328.088.105,52
	20702	<i>TRATTAMENTO DI QUIESCENZA E FINE SERVIZIO - CORRENTE</i>	1.553.000,00	1.553.000,00	1.553.000,00	4.659.000,00
	20703	<i>ASSETTO ORGANIZZATIVO, AUTORIFORMA, CONSULENZA E STUDI - CORRENTE</i>	133.965,00	267.930,00	267.930,00	669.825,00
	20704	<i>FORMAZIONE DEL PERSONALE REGIONALE - CORRENTE</i>	485.000,00	485.000,00	485.000,00	1.455.000,00
	20705	<i>ASSETTO ORGANIZZATIVO, AUTORIFORMA, CONSULENZA E STUDI - INVESTIMENTO</i>	0,00	0,00	0,00	0,00
<b>FUNZIONE OBIETTIVO</b>	<b>2040800</b>	<b>GESTIONE TRIBUTARIA E FINANZIARIA</b>	€ <b>573.095.852,47</b>	<b>176.826.144,45</b>	<b>186.744.910,05</b>	<b>936.666.906,97</b>
<i>U.P.B.</i>	20801	<i>FONDI GLOBALI DI PARTE CORRENTE</i>	0,00	0,00	0,00	0,00
	20802	<i>FONDI GLOBALI PER INVESTIMENTI</i>	0,00	0,00	0,00	0,00
	20803	<i>FONDO DI RISERVA PER SPESE OBBLIGATORIE - ART. 20 L.R. 31/01</i>	3.000.000,00	500.000,00	2.000.000,00	5.500.000,00
	20804	<i>FONDO DI RISERVA PER SPESE IMPREVISTE - ART. 21 L.R. 31/01</i>	1.142.721,87	200.000,00	500.000,00	1.842.721,87
	20805	<i>FONDO DI RISERVA DI CASSA - ART. 22 L.R. 31/01</i>	0,00	0,00	0,00	0,00
	20806	<i>REGOLAZIONI CONTABILI - CORRENTE</i>	12.773.332,72	3.945.822,86	11.094.588,46	27.813.744,04
	20807	<i>REGOLAZIONI CONTABILI - INVESTIMENTO</i>	0,00	0,00	0,00	0,00
	20808	<i>RIMBORSI - CORRENTE</i>	8.110.000,00	8.100.000,00	8.100.000,00	24.310.000,00
	20809	<i>RIMBORSI - INVESTIMENTO</i>	0,00	0,00	0,00	0,00
	20810	<i>ACCERTAMENTI. RISCOSSIONI, RIMBORSO TRIBUTI, IMPOSTE E TASSE - CORRENTE</i>	7.667.000,00	5.667.000,00	5.667.000,00	19.001.000,00
	20811	<i>IMPOSTE E TASSE DOVUTE DALLA REGIONE - CORRENTE</i>	611.600,00	611.600,00	611.600,00	1.834.800,00

Descrizione			Anno 2011	2012	2013	Totale Triennio
U.P.B.	20812	INTERESSI SU ANTICIPAZIONI DI CASSA - CORRENTE	880.000,00	880.000,00	880.000,00	2.640.000,00
	20813	RATE CONTRIBUTI PLURIENNALI PER INVESTIMENTI	27.465.033,10	27.466.116,43	27.436.116,43	82.367.265,96
	20814	RIMBORSO MUTUI E PRESTITI	149.443.000,00	119.985.605,16	119.985.605,16	389.414.210,32
	20815	FONDO PAGAMENTO RESIDUI PERENTI - CORRENTE	123.679.104,34	2.800.000,00	2.800.000,00	129.279.104,34
	20816	FONDO PAGAMENTO RESIDUI PERENTI - INVESTIMENTO	196.034.060,44	670.000,00	1.670.000,00	198.374.060,44
	20817	RATE CONTRIBUTI PLURIENNALI PER INVESTIMENTI	0,00	0,00	0,00	0,00
	20818	FONDO ANTICRISI - CORRENTE	13.290.000,00	0,00	0,00	13.290.000,00
	20819	FONDO ANTICRISI - INVESTIMENTO	4.000.000,00	4.000.000,00	4.000.000,00	12.000.000,00
	20820	ANTICIPAZIONI REGIONALI	2.500.000,00	2.000.000,00	2.000.000,00	6.500.000,00
	20821	FONDO PRIORITA' - CORRENTE	13.000.000,00	0,00	0,00	13.000.000,00
	20822	FONDO PRIORITA' - INVESTIMENTO	9.500.000,00	0,00	0,00	9.500.000,00
<b>AREA INTER</b>	<b>3000000</b>	<b>SVILUPPO ECONOMICO</b>	€ <b>60.491.264,54</b>	<b>62.752.334,41</b>	<b>64.572.534,41</b>	<b>187.816.133,36</b>
<b>SETTORE</b>	<b>3050000</b>	<b>SISTEMI PRODUTTIVI AGROALIMENTARI E SPAZIO RURALE</b>	€ <b>19.299.474,89</b>	<b>22.071.979,64</b>	<b>23.892.179,64</b>	<b>65.263.634,17</b>
<b>FUNZIONE OBIETTIVO</b>	<b>3050900</b>	<b>INTERVENTI DI FILIERA AGRICOLA E SVILUPPO RURALE</b>	€ <b>15.253.521,69</b>	<b>19.190.775,96</b>	<b>21.010.975,96</b>	<b>55.455.273,61</b>
U.P.B.	30901	RICERCA E INFORMAZIONE AGRICOLA - CORRENTE	4.245.855,96	3.670.655,96	4.415.855,96	12.332.367,88
	30902	RICERCA E INFORMAZIONE AGRICOLA - INVESTIMENTO	0,00	0,00	0,00	0,00

Descrizione		Anno 2011	2012	2013	Totale Triennio	
U.P.B.	30903	PROMOZIONE AGRICOLA - CORRENTE	0,00	0,00	0,00	0,00
	30904	PROMOZIONE AGRICOLA - INVESTIMENTO	0,00	0,00	0,00	0,00
	30905	RICERCA, INFORMAZIONE E PROMOZIONE AGRICOLA - CORRENTE	269.250,09	378.800,00	378.800,00	1.026.850,09
	30906	RICERCA, INFORMAZIONE E PROMOZIONE AGRICOLA - INVESTIMENTO	4.745.352,07	9.600.000,00	10.675.000,00	25.020.352,07
	30907	MIGLIORAMENTO PRODUZIONI AGRARIE - CORRENTE	1.003.063,57	496.320,00	496.320,00	1.995.703,57
	30908	MIGLIORAMENTO PRODUZIONI AGRARIE - INVESTIMENTO	1.190.000,00	1.190.000,00	1.190.000,00	3.570.000,00
	30909	ASSISTENZA TECNICA E AMMODERNAMENTO IMPIANTI - CORRENTE	0,00	0,00	0,00	0,00
	30910	ASSISTENZA TECNICA E AMMODERNAMENTO IMPIANTI - INVESTIMENTO	200.000,00	255.000,00	255.000,00	710.000,00
	30911	MIGLIORAMENTO E COMMERCIALIZZAZIONE PRODOTTI AGRICOLI E SELVICOLTURA - CORRENTE	0,00	0,00	0,00	0,00
	30912	MIGLIORAMENTO E COMMERCIALIZZAZIONE PRODOTTI AGRICOLI E SELVICOLTURA - INVESTIMENTO	3.600.000,00	3.600.000,00	3.600.000,00	10.800.000,00
<b>FUNZIONE OBIETTIVO</b>	<b>3051000</b>	<b>SALVAGUARDIA, AGRITURISMO, FORESTAZIONE</b>	<b>€ 2.947.309,40</b>	<b>1.947.559,88</b>	<b>1.947.559,88</b>	<b>6.842.429,16</b>
U.P.B.	31001	FORESTAZIONE E BONIFICA - CORRENTE	2.166.000,00	1.027.200,00	1.027.200,00	4.220.400,00
	31002	FORESTAZIONE E BONIFICA - INVESTIMENTO	412.100,00	585.519,88	585.519,88	1.583.139,76
	31003	CALAMITA' NATURALI - CORRENTE	50.000,00	44.000,00	44.000,00	138.000,00
	31004	CALAMITA' NATURALI - INVESTIMENTO	14.209,40	22.440,00	22.440,00	59.089,40
	31005	AGRITURISMO - CORRENTE	0,00	0,00	0,00	0,00
	31006	AGRITURISMO - INVESTIMENTO	0,00	0,00	0,00	0,00

Descrizione		Anno 2011	2012	2013	Totale Triennio	
U.P.B.	31007	CONTRIBUTI AI CONSORZI DI BONIFICA	305.000,00	268.400,00	268.400,00	841.800,00
<b>FUNZIONE OBIETTIVO</b>	<b>3051100</b>	<b>ZOOTECNIA, AGROINDUSTRIA E CICLO ALIMENTARE</b>	€ <b>1.098.643,80</b>	<b>933.643,80</b>	<b>933.643,80</b>	<b>2.965.931,40</b>
U.P.B.	31101	SVILUPPO E CERTIFICAZIONE RISORSE ZOOTECNICHE - CORRENTE	5.000,00	17.600,00	17.600,00	40.200,00
	31102	SVILUPPO E CERTIFICAZIONE RISORSE ZOOTECNICHE - INVESTIMENTO	0,00	0,00	0,00	0,00
	31103	SOSTEGNO ALLE ATTIVITA' DI TRASFORMAZIONE - CORRENTE	0,00	0,00	0,00	0,00
	31104	SOSTEGNO ALLE ATTIVITA' DI TRASFORMAZIONE - INVESTIMENTO	0,00	0,00	0,00	0,00
	31105	PESCA E ACQUACOLTURA - CORRENTE	220.230,30	158.630,30	158.630,30	537.490,90
	31106	PESCA E ACQUACOLTURA - INVESTIMENTO	873.413,50	757.413,50	757.413,50	2.388.240,50
<b>SETTORE</b>	<b>3060000</b>	<b>SVILUPPO E INNOVAZIONE DEI LOCALISMI ECONOMICI</b>	€ <b>36.602.226,65</b>	<b>36.090.791,77</b>	<b>36.090.791,77</b>	<b>108.783.810,19</b>
<b>FUNZIONE OBIETTIVO</b>	<b>3061200</b>	<b>ENERGIA, ATTIVITA' ESTRATTIVE E RISORSE ENERGETICHE</b>	€ <b>82.000,00</b>	<b>631.600,00</b>	<b>631.600,00</b>	<b>1.345.200,00</b>
U.P.B.	31201	POLITICA DELLE RISORSE ENERGETICHE - CORRENTE	20.000,00	70.400,00	70.400,00	160.800,00
	31202	POLITICA DELLE RISORSE ENERGETICHE - INVESTIMENTO	42.000,00	541.200,00	541.200,00	1.124.400,00
	31203	POLITICA DELLE RISORSE ENERGETICHE IN AGRICOLTURA - CORRENTE	0,00	0,00	0,00	0,00
	31204	POLITICA DELLE RISORSE ENERGETICHE IN AGRICOLTURA - INVESTIMENTO	0,00	0,00	0,00	0,00
	31205	CAVE E MINIERE - CORRENTE	20.000,00	20.000,00	20.000,00	60.000,00
	31206	CAVE E MINIERE - INVESTIMENTO	0,00	0,00	0,00	0,00
<b>FUNZIONE OBIETTIVO</b>	<b>3061300</b>	<b>SVILUPPO DELL'ARTIGIANATO</b>	€ <b>1.361.000,00</b>	<b>1.359.600,00</b>	<b>1.359.600,00</b>	<b>4.080.200,00</b>

Descrizione		Anno 2011	2012	2013	Totale Triennio	
U.P.B.	31301	SOSTEGNO ALL'ARTIGIANATO DI PRODUZIONE - CORRENTE	751.000,00	457.600,00	457.600,00	1.666.200,00
	31302	SOSTEGNO ALL'ARTIGIANATO DI PRODUZIONE - INVESTIMENTO	350.000,00	616.000,00	616.000,00	1.582.000,00
	31303	SOSTEGNO DELL'ARTIGIANATO TIPICO E ARTISTICO - CORRENTE	110.000,00	66.000,00	66.000,00	242.000,00
	31304	SOSTEGNO DELL'ARTIGIANATO TIPICO E ARTISTICO - INVESTIMENTO	150.000,00	220.000,00	220.000,00	590.000,00
<b>FUNZIONE OBIETTIVO</b>	<b>3061400</b>	<b>POLITICA INDUSTRIALE E CREDITIZIA</b>	<b>€ 20.061.783,82</b>	<b>19.455.783,82</b>	<b>19.455.783,82</b>	<b>58.973.351,46</b>
U.P.B.	31401	SERVIZI REALI ALLE IMPRESE, INNOVAZIONE E QUALITA' - CORRENTE	1.546.888,65	694.488,65	694.488,65	2.935.865,95
	31402	SERVIZI REALI ALLE IMPRESE, INNOVAZIONE E QUALITA' - INVESTIMENTO	13.749.132,37	13.925.132,37	13.925.132,37	41.599.397,11
	31403	POLITICA DEL CREDITO E SERVIZI FINANZIARI - CORRENTE	0,00	0,00	0,00	0,00
	31404	POLITICA DEL CREDITO E SERVIZI FINANZIARI - INVESTIMENTO	3.500.000,00	3.520.000,00	3.520.000,00	10.540.000,00
	31405	INTERNAZIONALIZZAZIONE E EMIGRAZIONE - CORRENTE	0,00	0,00	0,00	0,00
	31406	INTERNAZIONALIZZAZIONE E EMIGRAZIONE - INVESTIMENTO	0,00	0,00	0,00	0,00
	31407	COOPERAZIONE E SVILUPPO - CORRENTE	916.112,80	966.512,80	966.512,80	2.849.138,40
	31408	COOPERAZIONE E SVILUPPO - INVESTIMENTO	349.650,00	349.650,00	349.650,00	1.048.950,00
<b>FUNZIONE OBIETTIVO</b>	<b>3061500</b>	<b>COOPERAZIONE</b>	<b>€ 5.575.312,47</b>	<b>5.562.725,19</b>	<b>5.562.725,19</b>	<b>16.700.762,85</b>
U.P.B.	31501	SVILUPPO DELLA COOPERAZIONE NEL SETTORE AGRICOLO - CORRENTE	0,00	0,00	0,00	0,00
	31502	SVILUPPO DELLA COOPERAZIONE NEL SETTORE AGRICOLO - INVESTIMENTO	0,00	0,00	0,00	0,00
	31503	COOPERAZIONE - CORRENTE	621.135,67	621.135,67	621.135,67	1.863.407,01
	31504	COOPERAZIONE - INVESTIMENTO	4.954.176,80	4.941.589,52	4.941.589,52	14.837.355,84



Descrizione		Anno 2011	2012	2013	Totale Triennio	
U.P.B.	31505	SVILUPPO DELLA COOPERAZIONE NEL SETTORE SOCIALE - CORRENTE	0,00	0,00	0,00	0,00
	31506	SVILUPPO DELLA COOPERAZIONE NEL SETTORE SOCIALE - INVESTIMENTO	0,00	0,00	0,00	0,00
<b>FUNZIONE OBIETTIVO</b>	<b>3061600</b>	<b>PROMOZIONE DELL'IMMAGINE MARCHE</b>	<b>€ 4.204.122,37</b>	<b>4.017.314,94</b>	<b>4.017.314,94</b>	<b>12.238.752,25</b>
U.P.B.	31601	INIZIATIVE PROMOZIONALI, RICERCHE DI MERCATO - CORRENTE	0,00	0,00	0,00	0,00
	31602	INIZIATIVE PROMOZIONALI, RICERCHE DI MERCATO - INVESTIMENTO	0,00	0,00	0,00	0,00
	31603	FIERE E MERCATI - CORRENTE	104.727,70	57.719,49	57.719,49	220.166,68
	31604	FIERE E MERCATI - INVESTIMENTO	0,00	0,00	0,00	0,00
	31605	PROMOZIONE - CORRENTE	3.043.815,45	2.863.815,45	2.863.815,45	8.771.446,35
	31607	INTERNAZIONALIZZAZIONE E PROMOZIONE ESTERA - CORRENTE	1.055.579,22	1.095.780,00	1.095.780,00	3.247.139,22
<b>FUNZIONE OBIETTIVO</b>	<b>3061700</b>	<b>SVILUPPO DEL SISTEMA DISTRIBUTIVO</b>	<b>€ 1.351.823,89</b>	<b>1.117.784,50</b>	<b>1.117.784,50</b>	<b>3.587.392,89</b>
U.P.B.	31701	RAZIONALIZZAZIONE DELLA GRANDE DISTRIBUZIONE - CORRENTE	0,00	0,00	0,00	0,00
	31702	RAZIONALIZZAZIONE DELLA GRANDE DISTRIBUZIONE - INVESTIMENTO	0,00	0,00	0,00	0,00
	31703	SOSTEGNO ALLE IMPRESE COMMERCIALI - CORRENTE	0,00	0,00	0,00	0,00
	31704	SOSTEGNO ALLE IMPRESE COMMERCIALI - INVESTIMENTO	1.227.900,26	946.852,66	946.852,66	3.121.605,58
	31705	TUTELA DEI CONSUMATORI - CORRENTE	123.923,63	170.931,84	170.931,84	465.787,31
	31706	TUTELA DEI CONSUMATORI - INVESTIMENTO	0,00	0,00	0,00	0,00
<b>FUNZIONE OBIETTIVO</b>	<b>3061800</b>	<b>TURISMO REGIONALE</b>	<b>€ 3.966.184,10</b>	<b>3.945.983,32</b>	<b>3.945.983,32</b>	<b>11.858.150,74</b>
U.P.B.	31801	ORGANIZZAZIONE TURISTICA - CORRENTE	1.186.152,22	1.165.951,44	1.165.951,44	3.518.055,10

Descrizione			Anno 2011	2012	2013	Totale Triennio
U.P.B.	31802	ORGANIZZAZIONE TURISTICA - INVESTIMENTO	0,00	0,00	0,00	0,00
	31803	SVILUPPO DELLA RICETTIVITA' - CORRENTE	0,00	0,00	0,00	0,00
	31804	SVILUPPO DELLA RICETTIVITA' - INVESTIMENTO	2.780.031,88	2.780.031,88	2.780.031,88	8.340.095,64
<b>SETTORE</b>	<b>3070000</b>	<b>POLITICHE DELLA FORMAZIONE E DEL LAVORO</b>	<b>€ 4.589.563,00</b>	<b>4.589.563,00</b>	<b>4.589.563,00</b>	<b>13.768.689,00</b>
<b>FUNZIONE OBIETTIVO</b>	<b>3071900</b>	<b>POLITICHE STRUTTURALI E INNOVAZIONE FORMATIVA</b>	<b>€ 0,00</b>	<b>0,00</b>	<b>0,00</b>	<b>0,00</b>
U.P.B.	31901	SERVIZI PER L'OCCUPAZIONE - CORRENTE	0,00	0,00	0,00	0,00
	31902	SERVIZI PER L'OCCUPAZIONE - INVESTIMENTO	0,00	0,00	0,00	0,00
	31903	TECNOLOGIE FORMATIVE - CORRENTE	0,00	0,00	0,00	0,00
	31904	TECNOLOGIE FORMATIVE - INVESTIMENTO	0,00	0,00	0,00	0,00
<b>FUNZIONE OBIETTIVO</b>	<b>3072000</b>	<b>POLITICHE DEL LAVORO</b>	<b>€ 476.240,00</b>	<b>476.240,00</b>	<b>476.240,00</b>	<b>1.428.720,00</b>
U.P.B.	32001	SOSTEGNO ALL'APPRENDISTATO - CORRENTE	0,00	0,00	0,00	0,00
	32002	SOSTEGNO ALL'APPRENDISTATO - INVESTIMENTO	0,00	0,00	0,00	0,00
	32003	PARI OPPORTUNITA' - CORRENTE	311.520,00	311.520,00	311.520,00	934.560,00
	32004	PARI OPPORTUNITA' - INVESTIMENTO	0,00	0,00	0,00	0,00
	32005	SOSTEGNO ALL'ASSUNZIONE E ALLA OCCUPAZIONE ED INTERVENTI STRUTTURALI - CORRENTE	104.720,00	104.720,00	104.720,00	314.160,00
	32006	SOSTEGNO ALL'ASSUNZIONE E ALLA OCCUPAZIONE ED INTERVENTI STRUTTURALI - INVESTIMENTO	0,00	0,00	0,00	0,00
	32007	INTERVENTI IN FAVORE DI CATEGORIE SVANTAGGIATE - CORRENTE	60.000,00	60.000,00	60.000,00	180.000,00

Descrizione			Anno 2011	2012	2013	Totale Triennio
U.P.B.	32008	INTERVENTI IN FAVORE DI CATEGORIE SVANTAGGIATE - INVESTIMENTO	0,00	0,00	0,00	0,00
<b>FUNZIONE OBIETTIVO</b>	<b>3072100</b>	<b>FORMAZIONE</b>	€ <b>4.113.323,00</b>	<b>4.113.323,00</b>	<b>4.113.323,00</b>	<b>12.339.969,00</b>
U.P.B.	32101	FORMAZIONE PROFESSIONALE - CORRENTE	3.893.323,00	3.893.323,00	3.893.323,00	11.679.969,00
	32102	FORMAZIONE PROFESSIONALE - INVESTIMENTO	0,00	0,00	0,00	0,00
	32103	ISTRUZIONE - CORRENTE	220.000,00	220.000,00	220.000,00	660.000,00
	32104	ISTRUZIONE - INVESTIMENTO	0,00	0,00	0,00	0,00
<b>AREA INTER</b>	<b>4000000</b>	<b>TERRITORIO E AMBIENTE</b>	€ <b>150.074.752,23</b>	<b>137.272.093,91</b>	<b>141.061.431,37</b>	<b>428.408.277,51</b>
<b>SETTORE</b>	<b>4080000</b>	<b>RISANAMENTO E TUTELA DELLE RISORSE AMBIENTALI</b>	€ <b>33.631.124,09</b>	<b>28.368.625,13</b>	<b>28.933.381,45</b>	<b>90.933.130,67</b>
<b>FUNZIONE OBIETTIVO</b>	<b>4082200</b>	<b>PIANIFICAZIONE TERRITORIALE E AMBIENTALE</b>	€ <b>12.381.719,95</b>	<b>8.958.419,95</b>	<b>8.958.419,95</b>	<b>30.298.559,85</b>
U.P.B.	42201	PIANI TERRITORIALI E RISANAMENTO AMBIENTALE - CORRENTE	1.090.000,00	1.261.600,00	1.261.600,00	3.613.200,00
	42202	PIANI TERRITORIALI E RISANAMENTO AMBIENTALE - INVESTIMENTO	3.527.413,20	959.613,20	959.613,20	5.446.639,60
	42203	PIANI DI BACINO, DIFESA COSTIERA, RISANAMENTO AREE AD ELEVATO RISCHIO IDROGEOLOGICO, PORTI - CORRENTE	275.000,00	440.000,00	440.000,00	1.155.000,00
	42204	PIANI DI BACINO, DIFESA COSTIERA, RISANAMENTO AREE AD ELEVATO RISCHIO IDROGEOLOGICO, PORTI - INVESTIMENTO	7.149.306,75	6.011.306,75	6.011.306,75	19.171.920,25
	42205	SISTEMA INFORMATIVO TERRITORIALE - CORRENTE	80.000,00	70.400,00	70.400,00	220.800,00
	42206	SISTEMA INFORMATIVO TERRITORIALE - INVESTIMENTO	260.000,00	215.500,00	215.500,00	691.000,00
<b>FUNZIONE OBIETTIVO</b>	<b>4082300</b>	<b>TUTELA DELL'ARIA, ACQUA, SUOLO E CICLO DEI RIFIUTI</b>	€ <b>17.088.075,71</b>	<b>16.004.075,71</b>	<b>16.004.075,71</b>	<b>49.096.227,13</b>

Descrizione		Anno 2011	2012	2013	Totale Triennio	
U.P.B.	42301	PIANI, PROGRAMMI TUTELA ARIA, ACQUA, SUOLO E CICLO DEI RIFIUTI - CORRENTE	580.000,00	88.000,00	88.000,00	756.000,00
	42302	PIANI, PROGRAMMI TUTELA ARIA, ACQUA, SUOLO E CICLO DEI RIFIUTI - INVESTIMENTO	1.760.889,71	1.166.889,71	1.166.889,71	4.094.669,13
	42303	RISANAMENTO ATMOSFERICO, ACUSTICO, ELETTROMAGNETICO; PREVENZIONE RISCHIO TECNOLOGICO - CORRENTE	0,00	0,00	0,00	0,00
	42304	RISANAMENTO ATMOSFERICO, ACUSTICO, ELETTROMAGNETICO; PREVENZIONE RISCHIO TECNOLOGICO - INVESTIMENTO	57.186,00	57.186,00	57.186,00	171.558,00
	42305	INTERVENTI TUTELA ACQUA, ARIA, SUOLO E INSEDIAMENTI A RISCHIO - CORRENTE	350.000,00	352.000,00	352.000,00	1.054.000,00
	42306	INTERVENTI TUTELA ACQUA, ARIA, SUOLO E INSEDIAMENTI A RISCHIO - INVESTIMENTO	420.000,00	420.000,00	420.000,00	1.260.000,00
	42307	SOSTEGNO AGLI INVESTIMENTI DEL CICLO DEI RIFIUTI - CORRENTE	420.000,00	420.000,00	420.000,00	1.260.000,00
	42308	SOSTEGNO AGLI INVESTIMENTI DEL CICLO DEI RIFIUTI - INVESTIMENTO	0,00	0,00	0,00	0,00
	42309	FONDO ORDINARIO DI DOTAZIONE DELL'ARPAM	13.500.000,00	13.500.000,00	13.500.000,00	40.500.000,00
<b>FUNZIONE OBIETTIVO</b>	<b>4082400</b>	<b>DIFESA DEL SUOLO</b>	€ <b>0,00</b>	<b>0,00</b>	<b>0,00</b>	<b>0,00</b>
U.P.B.	42401	INDIVIDUAZIONE E GESTIONE DEGLI INTERVENTI IN AREE A RISCHIO IDROGEOLOGICO, SISMICO E AMBIENTALE - CORRENTE	0,00	0,00	0,00	0,00
	42402	INDIVIDUAZIONE E GESTIONE DEGLI INTERVENTI IN AREE A RISCHIO IDROGEOLOGICO, SISMICO E AMBIENTALE - INVESTIMENTO	0,00	0,00	0,00	0,00
<b>FUNZIONE OBIETTIVO</b>	<b>4082500</b>	<b>TUTELA PATRIMONIO NATURALE E SISTEMA AREE PROTETTE</b>	€ <b>4.161.328,43</b>	<b>3.406.129,47</b>	<b>3.970.885,79</b>	<b>11.538.343,69</b>
U.P.B.	42501	SISTEMA AREE PROTETTE - CORRENTE	2.357.328,43	1.646.149,47	2.210.905,79	6.214.383,69
	42502	SISTEMA AREE PROTETTE - INVESTIMENTO	1.541.000,00	1.588.680,00	1.588.680,00	4.718.360,00

Descrizione			Anno 2011	2012	2013	Totale Triennio
U.P.B.	42503	RIQUALIFICAZIONE AREE URBANE - CORRENTE	0,00	0,00	0,00	0,00
	42504	RIQUALIFICAZIONE AREE URBANE - INVESTIMENTO	0,00	79.000,00	79.000,00	158.000,00
	42505	EDUCAZIONE AMBIENTALE, RETE ECOLOGICA E BIODIVERSITA' - CORRENTE	263.000,00	52.800,00	52.800,00	368.600,00
	42506	EDUCAZIONE AMBIENTALE, RETE ECOLOGICA E BIODIVERSITA' - INVESTIMENTO	0,00	39.500,00	39.500,00	79.000,00
<b>SETTORE</b>	<b>4090000</b>	<b>ORGANIZZAZIONE DEL TERRITORIO</b>	€ <b>116.443.628,14</b>	<b>108.903.468,78</b>	<b>112.128.049,92</b>	<b>337.475.146,84</b>
<b>FUNZIONE OBIETTIVO</b>	<b>4092600</b>	<b>OPERE PUBBLICHE: INSEDIAMENTI ABITATIVI</b>	€ <b>9.256.643,88</b>	<b>8.083.350,00</b>	<b>8.083.350,00</b>	<b>25.423.343,88</b>
U.P.B.	42601	LAVORI PUBBLICI - CORRENTE	180.000,00	500.000,00	500.000,00	1.180.000,00
	42602	LAVORI PUBBLICI - INVESTIMENTO	2.402.363,88	2.380.070,00	2.380.070,00	7.162.503,88
	42603	EDILIZIA RESIDENZIALE - CORRENTE	1.400.000,00	1.044.000,00	1.044.000,00	3.488.000,00
	42604	EDILIZIA RESIDENZIALE - INVESTIMENTO	5.274.280,00	4.159.280,00	4.159.280,00	13.592.840,00
<b>FUNZIONE OBIETTIVO</b>	<b>4092700</b>	<b>MOBILITA' E TRASPORTI</b>	€ <b>107.186.984,26</b>	<b>100.820.118,78</b>	<b>104.044.699,92</b>	<b>312.051.802,96</b>
U.P.B.	42701	TRASPORTO PUBBLICO LOCALE - CORRENTE	94.352.130,00	91.996.748,86	94.321.330,00	280.670.208,86
	42702	TRASPORTO PUBBLICO LOCALE - INVESTIMENTO	2.753.098,40	1.924.800,00	2.824.800,00	7.502.698,40
	42703	SVILUPPO E POTENZIAMENTO DELLE INFRASTRUTTURE - CORRENTE	1.630.000,00	149.600,00	149.600,00	1.929.200,00
	42704	SVILUPPO E POTENZIAMENTO DELLE INFRASTRUTTURE - INVESTIMENTO	8.451.755,86	6.748.969,92	6.748.969,92	21.949.695,70
<b>AREA INTER</b>	<b>5000000</b>	<b>SERVIZI ALLA PERSONA E ALLA COMUNITA'</b>	€ <b>3.283.980.656,34</b>	<b>2.852.346.580,95</b>	<b>2.834.196.580,99</b>	<b>8.970.523.818,28</b>
<b>SETTORE</b>	<b>5100000</b>	<b>SISTEMA DEI SERVIZI SANITARI E SOCIALI</b>	€ <b>3.269.975.174,66</b>	<b>2.842.180.099,27</b>	<b>2.822.180.099,31</b>	<b>8.934.335.373,24</b>

Descrizione		Anno 2011	2012	2013	Totale Triennio
<b>SETTORE</b>	<b>5100000 SISTEMA DEI SERVIZI SANITARI E SOCIALI</b>	€ <b>0,00</b>	<b>0,00</b>	<b>0,00</b>	<b>0,00</b>
<b>FUNZIONE OBIETTIVO</b>	<b>5102800 SVILUPPO E CONSOLIDAMENTO DEL SISTEMA SANITARIO</b>	€ <b>3.152.408.615,46</b>	<b>2.731.961.218,41</b>	<b>2.731.961.218,45</b>	<b>8.616.331.052,32</b>
<i>U.P.B.</i>	<i>52801 FINANZIAMENTO DEI MACROLIVELLI DI ASSISTENZA SANITARIA - CORRENTE</i>	983.400,00	282.480,00	282.480,00	1.548.360,00
	<i>52802 FINANZIAMENTO DEI MACROLIVELLI DI ASSISTENZA SANITARIA - INVESTIMENTO</i>	152.033,00	0,00	0,00	152.033,00
	<i>52803 FORMAZIONE E PROGETTI SPECIALI REGIONALI/NAZIONALI - CORRENTE</i>	5.819.888,84	5.733.208,84	5.733.208,84	17.286.306,52
	<i>52804 FORMAZIONE E PROGETTI SPECIALI REGIONALI/NAZIONALI - INVESTIMENTO</i>	0,00	0,00	0,00	0,00
	<i>52805 PREVENZIONE, STRUTTURE, INTERVENTI DI VETERINARIA PUBBLICA - CORRENTE</i>	50.000,00	48.400,00	48.400,00	146.800,00
	<i>52806 PREVENZIONE, STRUTTURE, INTERVENTI DI VETERINARIA PUBBLICA - INVESTIMENTO</i>	0,00	0,00	0,00	0,00
	<i>52807 STRUTTURE E ATTREZZATURE SANITARIE - CORRENTE</i>	0,00	0,00	0,00	0,00
	<i>52808 STRUTTURE E ATTREZZATURE SANITARIE - INVESTIMENTO</i>	230.981.377,36	0,00	0,00	230.981.377,36
	<i>52809 STRUTTURE E ATTREZZATURE SOCIO-ASSISTENZIALI - CORRENTE</i>	0,00	0,00	0,00	0,00
	<i>52810 STRUTTURE E ATTREZZATURE SOCIO-ASSISTENZIALI - INVESTIMENTO</i>	0,00	0,00	0,00	0,00
	<i>52811 ASSISTENZA MALATTIE RILEVANZA SOCIALE - CORRENTE</i>	930.435,50	590.000,00	590.000,00	2.110.435,50
	<i>52812 LIVELLI AGGIUNTIVI DI ASSISTENZA SANITARIA E ASSISTENZA STRANIERI - CORRENTE</i>	0,00	0,00	0,00	0,00
	<i>52813 LIVELLI AGGIUNTIVI DI ASSISTENZA SANITARIA E ASSISTENZA STRANIERI - INVESTIMENTO</i>	0,00	0,00	0,00	0,00
	<i>52814 FORMAZIONE E PROGETTI SPECIALI REGIONALI/NAZIONALI - CORRENTE</i>	7.970.507,24	4.060.697,00	4.060.697,00	16.091.901,24

Descrizione			Anno 2011	2012	2013	Totale Triennio
U.P.B.	52815	FINANZIAMENTO DEI MACROLIVELLI DI ASSISTENZA SANITARIA - CORRENTE	5.134.354,42	0,00	0,00	5.134.354,42
	52816	ASSISTENZA MALATTIE RILEVANZA SOCIALE - INVESTIMENTO	0,00	0,00	0,00	0,00
	52817	FINANZIAMENTO DEI MACROLIVELLI DI ASSISTENZA SANITARIA - CORRENTE	2.873.811.911,28	2.721.246.432,57	2.721.246.432,61	8.316.304.776,46
	52819	FONDO PER IL FINANZIAMENTO DEL SERVIZIO SANITARIO REGIONALE - CORRENTE	0,00	0,00	0,00	0,00
	52820	FONDO PER IL FINANZIAMENTO DEL SERVIZIO SANITARIO REGIONALE - INVESTIMENTO	26.574.707,82	0,00	0,00	26.574.707,82
<b>FUNZIONE OBIETTIVO</b>	<b>5102900</b>	<b>SERVIZI SOCIALI E ASSISTENZIALI, DIRITTO ALLO STUDIO</b>	<b>€ 26.083.521,00</b>	<b>24.579.521,00</b>	<b>24.579.521,00</b>	<b>75.242.563,00</b>
U.P.B.	52901	INFANZIA, ADOLESCENZA, GIOVANI E SOSTEGNO ALLE FAMIGLIE - CORRENTE	0,00	0,00	0,00	0,00
	52902	INFANZIA, ADOLESCENZA, GIOVANI E SOSTEGNO ALLE FAMIGLIE - INVESTIMENTO	0,00	0,00	0,00	0,00
	52903	PROMOZIONE E TUTELA DEGLI ORGANISMI DI RAPPRESENTANZA - CORRENTE	306.000,00	302.000,00	302.000,00	910.000,00
	52904	PROMOZIONE E TUTELA DEGLI ORGANISMI DI RAPPRESENTANZA - INVESTIMENTO	0,00	0,00	0,00	0,00
	52905	EMIGRAZIONE - CORRENTE	352.000,00	352.000,00	352.000,00	1.056.000,00
	52906	EMIGRAZIONE - INVESTIMENTO	0,00	0,00	0,00	0,00
	52907	SOSTEGNO ALLA RETE DEI SERVIZI SOCIALI E DIRITTO ALLO STUDIO - CORRENTE	24.593.721,00	23.093.721,00	23.093.721,00	70.781.163,00
	52908	SOSTEGNO ALLA RETE DEI SERVIZI SOCIALI E DIRITTO ALLO STUDIO - INVESTIMENTO	790.000,00	790.000,00	790.000,00	2.370.000,00
	52909	TERZO SETTORE	41.800,00	41.800,00	41.800,00	125.400,00
<b>FUNZIONE OBIETTIVO</b>	<b>5103000</b>	<b>SERVIZI INTEGRATI SOCIO-SANITARI</b>	<b>€ 91.483.038,20</b>	<b>85.639.359,86</b>	<b>65.639.359,86</b>	<b>242.761.757,92</b>

Descrizione		Anno 2011	2012	2013	Totale Triennio
U.P.B.	53001 SOSTEGNO ALLA RETE DELLE STRUTTURE SOCIALI - CORRENTE	57.098.503,74	33.000.000,00	33.000.000,00	123.098.503,74
	53002 SOSTEGNO ALLA RETE DELLE STRUTTURE SOCIALI - INVESTIMENTO	0,00	300.000,00	300.000,00	600.000,00
	53003 DISABILITA' - PRATICA SPORTIVA - CORRENTE	1.198.000,00	698.000,00	698.000,00	2.594.000,00
	53004 DISABILITA' - PRATICA SPORTIVA - INVESTIMENTO	0,00	0,00	0,00	0,00
	53005 TUTELA MATERNO - INFANTILE - CORRENTE	10.000,00	17.600,00	17.600,00	45.200,00
	53006 TUTELA MATERNO - INFANTILE - INVESTIMENTO	0,00	0,00	0,00	0,00
	53007 TUTELA SOCIALE E DIRITTI DI CITTADINANZA - CORRENTE	33.176.534,46	51.623.759,86	31.623.759,86	116.424.054,18
	53008 TUTELA SOCIALE E DIRITTI DI CITTADINANZA - INVESTIMENTO	0,00	0,00	0,00	0,00
	53009 SALUTE MENTALE - CORRENTE	0,00	0,00	0,00	0,00
	53010 SALUTE MENTALE - INVESTIMENTO	0,00	0,00	0,00	0,00
	53011 TOSSICODIPENDENZE - CORRENTE	0,00	0,00	0,00	0,00
	53012 TOSSICODIPENDENZE - INVESTIMENTO	0,00	0,00	0,00	0,00
	53013 INTERVENTI SOCIALI PER LE TOSSICODIPENDENZE - CORRENTE	0,00	0,00	0,00	0,00
	53014 INTERVENTI SOCIALI PER LE TOSSICODIPENDENZE - INVESTIMENTO	0,00	0,00	0,00	0,00
<b>SETTORE</b>	<b>5110000 CULTURA E TEMPO LIBERO</b>	€ <b>14.005.481,68</b>	<b>10.166.481,68</b>	<b>12.016.481,68</b>	<b>36.188.445,04</b>
<b>SETTORE</b>	<b>5110000 CULTURA E TEMPO LIBERO</b>	€ <b>0,00</b>	<b>0,00</b>	<b>0,00</b>	<b>0,00</b>
<b>FUNZIONE OBIETTIVO</b>	<b>5113100 SVILUPPO E PROMOZIONE DEI SISTEMI CULTURALI INTEGRATI</b>	€ <b>10.272.177,24</b>	<b>6.727.177,24</b>	<b>8.577.177,24</b>	<b>25.576.531,72</b>



Descrizione		Anno 2011	2012	2013	Totale Triennio	
U.P.B.	53101	STRUTTURAZIONE, INTEGRAZIONE RETI TEMATICHE - CORRENTE	1.844.000,00	2.124.000,00	2.124.000,00	6.092.000,00
	53102	STRUTTURAZIONE, INTEGRAZIONE RETI TEMATICHE - INVESTIMENTO	140.918,96	140.918,96	140.918,96	422.756,88
	53103	PROMOZIONE E ATTIVITA' CULTURALI - CORRENTE	2.487.258,28	922.258,28	922.258,28	4.331.774,84
	53104	PROMOZIONE E ATTIVITA' CULTURALI - INVESTIMENTO	720.000,00	720.000,00	470.000,00	1.910.000,00
	53105	VALORIZZAZIONE, VIGILANZA, CATALOGAZIONE BENI CULTURALI, SOPRAINTENDENZA BIBLIOGRAFICA - CORRENTE	100.000,00	40.000,00	40.000,00	180.000,00
	53106	VALORIZZAZIONE, VIGILANZA, CATALOGAZIONE BENI CULTURALI, SOPRAINTENDENZA BIBLIOGRAFICA - INVESTIMENTO	950.000,00	850.000,00	850.000,00	2.650.000,00
	53107	PATRIMONIO STORICO - CORRENTE	0,00	0,00	0,00	0,00
	53108	PATRIMONIO STORICO - INVESTIMENTO	0,00	0,00	0,00	0,00
	53109	FONDO UNICO PER LO SPETTACOLO - CORRENTE	4.030.000,00	1.930.000,00	4.030.000,00	9.990.000,00
<b>FUNZIONE OBIETTIVO</b>	<b>5113200</b>	<b>ATTIVITA' SPORTIVE, CACCIA E PESCA SPORTIVA</b>	€ <b>3.733.304,44</b>	<b>3.439.304,44</b>	<b>3.439.304,44</b>	<b>10.611.913,32</b>
U.P.B.	53201	PROMOZIONE DELLA PRATICA SPORTIVA E TEMPO LIBERO - CORRENTE	689.511,07	564.511,07	564.511,07	1.818.533,21
	53202	PROMOZIONE DELLA PRATICA SPORTIVA E TEMPO LIBERO - INVESTIMENTO	313.197,66	298.197,66	298.197,66	909.592,98
	53203	CACCIA E PESCA SPORTIVA - CORRENTE	2.730.595,71	2.576.595,71	2.576.595,71	7.883.787,13
	53204	CACCIA E PESCA SPORTIVA - INVESTIMENTO	0,00	0,00	0,00	0,00
<b>AREA INTER</b>	<b>6000000</b>	<b>CONTABILITA' SPECIALI</b>	€ <b>1.424.420.000,00</b>	<b>0,00</b>	<b>0,00</b>	<b>1.424.420.000,00</b>
<b>SETTORE</b>	<b>6120000</b>	<b>MOVIMENTAZIONE CONTI TESORERIA</b>	€ <b>1.400.000.000,00</b>	<b>0,00</b>	<b>0,00</b>	<b>1.400.000.000,00</b>

Descrizione		Anno 2011	2012	2013	Totale Triennio
<b>SETTORE</b>	<b>6120000 MOVIMENTAZIONE CONTI TESORERIA</b>	€ <b>0,00</b>	<b>0,00</b>	<b>0,00</b>	<b>0,00</b>
<b>FUNZIONE OBIETTIVO</b>	<b>6123300</b>	€ <b>1.400.000.000,00</b>	<b>0,00</b>	<b>0,00</b>	<b>1.400.000.000,00</b>
<i>U.P.B.</i>	<i>63301</i>	1.400.000.000,00	0,00	0,00	1.400.000.000,00
<b>SETTORE</b>	<b>6130000 PARTITE DI GIRO</b>	€ <b>24.420.000,00</b>	<b>0,00</b>	<b>0,00</b>	<b>24.420.000,00</b>
<b>SETTORE</b>	<b>6130000 PARTITE DI GIRO</b>	€ <b>0,00</b>	<b>0,00</b>	<b>0,00</b>	<b>0,00</b>
<b>FUNZIONE OBIETTIVO</b>	<b>6133400</b>	€ <b>24.420.000,00</b>	<b>0,00</b>	<b>0,00</b>	<b>24.420.000,00</b>
<i>U.P.B.</i>	<i>63401</i>	24.420.000,00	0,00	0,00	24.420.000,00
<b>TOTALE:</b>		€ <b>5.695.652.645,07</b>	<b>3.394.858.339,92</b>	<b>3.393.371.864,96</b>	<b>12.483.882.849,95</b>

# **REGIONE MARCHE**

## **BILANCIO PLURIENNALE PER IL TRIENNIO 2011-2013**

### **LEGISLAZIONE VIGENTE**

#### **- QUADRI GENERALI RIASSUNTIVI -**

**Allegato al Bilancio di Previsione per l'anno 2011**

**ai sensi dell'art. 4 della L.R. 11/12/2001, n. 31**

**BILANCIO PLURIENNALE PER IL TRIENNIO 2011 - 2013****ENTRATE****QUADRO GENERALE RIASSUNTIVO**

		<b>Anno 2011</b>	<b>Anno 2012</b>	<b>Anno 2013</b>	<b>Totale Triennio</b>
<b><u>TITOLO 10000</u></b>	TRIBUTI PROPRI DELLA REGIONE, GETTITO TRIBUTI ERARIALI O QUOTE DI ESSO	€ 3.176.913.751,21	3.241.963.765,84	3.244.727.290,88	9.663.604.807,93
<b><u>TITOLO 20000</u></b>	ENTRATE DERIVANTI DA CONTRIBUTI E TRASFERIMENTI DI PARTE CORRENTE DELLA U.E., DELLO STATO E DI ALTRI SOGGETTI	€ 15.184.780,83	15.184.780,83	15.184.780,83	45.554.342,49
<b><u>TITOLO 30000</u></b>	ENTRATE EXTRA TRIBUTARIE	€ 43.995.831,17	40.592.450,72	40.592.450,72	125.180.732,61
<b><u>TITOLO 40000</u></b>	ENTRATE DERIVANTI DA ALIENAZIONI, DA TRASFORMAZIONE DI CAPITALE, DA RISCOSSIONE DI CREDITI E DA TRASFERIMENTI IN CONTO CAPITALE	€ 47.361.572,00	50.361.572,00	47.361.572,00	145.084.716,00
<b><u>TITOLO 50000</u></b>	ENTRATE DERIVANTI DA MUTUI, PRESTITI O ALTRE OPERAZIONI CREDITIZIE	€ 590.894.132,52	586.672.751,84	585.422.751,84	1.762.989.636,20
	<b>TOTALE 1-5</b>	€ <b>3.874.350.067,73</b>	<b>3.934.775.321,23</b>	<b>3.933.288.846,27</b>	<b>11.742.414.235,23</b>
<b><u>TITOLO 60000</u></b>	CONTABILITA' SPECIALI	€ 1.424.420.000,00	0,00	0,00	1.424.420.000,00
	<b>TOTALE GENERALE</b>	€ <b>5.298.770.067,73</b>	<b>3.934.775.321,23</b>	<b>3.933.288.846,27</b>	<b>13.166.834.235,23</b>
		€ <b>0,00</b>	<b>0,00</b>	<b>0,00</b>	<b>0,00</b>
AVANZO DI AMMINISTRAZIONE ALLA CHIUSURA ESERCIZIO 2009 - ART.12, 5° COMMA LR 31/01		€ <b>936.799.558,65</b>	<b>0,00</b>	<b>0,00</b>	<b>936.799.558,65</b>
	<b>TOTALE COMPLESSIVO</b>	€ <b>6.235.569.626,38</b>	<b>3.934.775.321,23</b>	<b>3.933.288.846,27</b>	<b>14.103.633.793,88</b>

**BILANCIO PLURIENNALE PER IL TRIENNIO 2011 - 2013 USCITE****QUADRO GENERALE RIASSUNTIVO**

			<b>Anno 2011</b>	<b>Anno 2012</b>	<b>Anno 2013</b>	<b>Totale Triennio</b>
<b><u>AREA INTE 100000</u></b>	ASSETTO ISTITUZIONALE E ORGANIZZATIVO	€	90.300.526,63	55.837.628,34	55.037.628,34	201.175.783,31
<b><u>AREA INTE 200000</u></b>	PROGRAMMAZIONE E BILANCIO	€	686.385.445,33	286.649.702,31	298.503.689,85	1.271.538.837,49
<b><u>AREA INTE 300000</u></b>	SVILUPPO ECONOMICO	€	60.491.264,54	62.752.334,41	64.572.534,41	187.816.133,36
<b><u>AREA INTE 400000</u></b>	TERRITORIO E AMBIENTE	€	150.074.752,23	137.272.093,91	141.061.431,37	428.408.277,51
<b><u>AREA INTE 500000</u></b>	SERVIZI ALLA PERSONA E ALLA COMUNITA'	€	3.283.980.656,34	2.852.346.580,95	2.834.196.580,99	8.970.523.818,28
<b><u>AREA INTE 600000</u></b>	CONTABILITA' SPECIALI	€	1.424.420.000,00	0,00	0,00	1.424.420.000,00
	<b>TOTALE 1-6</b>	<b>€</b>	<b>5.695.652.645,07</b>	<b>3.394.858.339,92</b>	<b>3.393.371.864,96</b>	<b>12.483.882.849,95</b>
	<b>TOTALE GENERALE</b>	<b>€</b>	<b>5.695.652.645,07</b>	<b>3.394.858.339,92</b>	<b>3.393.371.864,96</b>	<b>12.483.882.849,95</b>
	DISAVANZO ESERCIZIO 2009 - MANCATA CONTRAZIONE MUTUI AUTORIZZATI	€	<b>539.916.981,31</b>	<b>539.916.981,31</b>	<b>539.916.981,31</b>	<b>1.619.750.943,93</b>
	<b>TOTALE COMPLESSIVO</b>	<b>€</b>	<b>6.235.569.626,38</b>	<b>3.934.775.321,23</b>	<b>3.933.288.846,27</b>	<b>14.103.633.793,88</b>

# **REGIONE MARCHE**

## **BILANCIO PLURIENNALE PER IL TRIENNIO 2011-2013**

### **LEGISLAZIONE VIGENTE E PROGRAMMATICA**

#### **- STATO DI PREVISIONE DELLA ENTRATA -**

**Allegato al Bilancio di Previsione per l'anno 2011**

**ai sensi dell'art. 4 della L.R. 11/12/2001, n. 31**

## BILANCIO 2011 - STATO DI PREVISIONE DELL'ENTRATA

### Stanziamenti di COMPETENZA

Descrizione		Anno 2011	Anno 2012	Anno 2013	Totale Triennio	
<b>TITOLO</b>	<b><u>10000</u></b> <b>TRIBUTI PROPRI DELLA REGIONE, GETTITO TRIBUTI ERARIALI O QUOTE DI ESSO</b>	€ 3.176.913.751,21	3.241.963.765,84	3.244.727.290,88	9.663.604.807,93	Legislazione Vigente
		0,00	0,00	0,00	0,00	Legislazione Vigente e Programmatica
<b>CATEGORIA</b>	<b><u>10100</u></b> <b>TRIBUTI PROPRI DELLA REGIONE</b>	€ 3.176.913.751,21	3.241.963.765,84	3.244.727.290,88	9.663.604.807,93	Legislazione Vigente
<b>U.P.B.</b>	<b>10101</b> <b>IMPOSTE E TASSE</b>	€ 3.176.913.751,21	3.241.963.765,84	3.244.727.290,88	9.663.604.807,93	Legislazione Vigente
<b>U.P.B.</b>	<b>10102</b> <b>RETTIFICAZIONE TRIBUTI PROPRI</b>	€ 0,00	0,00	0,00	0,00	Legislazione Vigente
<b>CATEGORIA</b>	<b><u>10200</u></b> <b>ALTRE ENTRATE TRIBUTARIE</b>	€ 0,00	0,00	0,00	0,00	Legislazione Vigente
<b>U.P.B.</b>	<b>10201</b> <b>ENTRATE TRIBUTARIE</b>	€ 0,00	0,00	0,00	0,00	Legislazione Vigente

Descrizione				Anno 2011	Anno 2012	Anno 2013	Totale Triennio	
<b>TITOLO</b>	<b>20000</b>	<b>ENTRATE DERIVANTI DA CONTRIBUTI E TRASFERIMENTI DI PARTE CORRENTE DELLA U.E., DELLO STATO E DI ALTRI SOGGETTI</b>	€	<b>15.184.780,83</b>	<b>15.184.780,83</b>	<b>15.184.780,83</b>	<b>45.554.342,49</b>	Legislazione Vigente
				<b>0,00</b>	<b>0,00</b>	<b>0,00</b>	<b>0,00</b>	Legislazione Vigente e Programmatica
<b>CATEGORIA</b>	<b>20100</b>	<b>TRASFERIMENTI CORRENTI DELLO STATO</b>	€	80.780,83	80.780,83	80.780,83	242.342,49	Legislazione Vigente
U.P.B.	20101	TRASFERIMENTI PER "AFFARI ISTITUZIONALI E GENERALI"	€	0,00	0,00	0,00	0,00	Legislazione Vigente
U.P.B.	20102	TRASFERIMENTI PER "PROGRAMMAZIONE E BILANCIO"	€	0,00	0,00	0,00	0,00	Legislazione Vigente
U.P.B.	20103	TRASFERIMENTI PER "SVILUPPO AGRICOLO"	€	0,00	0,00	0,00	0,00	Legislazione Vigente
U.P.B.	20104	TRASFERIMENTI PER "SVILUPPO EXTRA-AGRICOLO"	€	30.780,83	30.780,83	30.780,83	92.342,49	Legislazione Vigente
U.P.B.	20105	TRASFERIMENTI PER "OPERE PUBBLICHE E PROTEZIONE CIVILE"	€	0,00	0,00	0,00	0,00	Legislazione Vigente
U.P.B.	20106	TRASFERIMENTI PER "TRASPORTI"	€	0,00	0,00	0,00	0,00	Legislazione Vigente
U.P.B.	20107	TRASFERIMENTI PER "AMBIENTE"	€	0,00	0,00	0,00	0,00	Legislazione Vigente
U.P.B.	20108	TRASFERIMENTI PER "SANITA'"	€	0,00	0,00	0,00	0,00	Legislazione Vigente



Descrizione				Anno 2011	Anno 2012	Anno 2013	Totale Triennio	
U.P.B.	20109	TRASFERIMENTI PER "SERVIZI SOCIALI"	€	0,00	0,00	0,00	0,00	Legislazione Vigente
U.P.B.	20110	TRASFERIMENTI PER "CULTURA E TEMPO LIBERO"	€	0,00	0,00	0,00	0,00	Legislazione Vigente
U.P.B.	20111	TRASFERIMENTI PER "FORMAZIONE"	€	50.000,00	50.000,00	50.000,00	150.000,00	Legislazione Vigente
U.P.B.	20112	COFINANZIAMENTO PER PROGRAMMI COMUNITARI 1994-1999	€	0,00	0,00	0,00	0,00	Legislazione Vigente
U.P.B.	20113	COFINANZIAMENTO PER PROGRAMMI COMUNITARI 2000-2006	€	0,00	0,00	0,00	0,00	Legislazione Vigente
U.P.B.	20114	COFINANZIAMENTO PER ALTRI PROGRAMMI COMUNITARI	€	0,00	0,00	0,00	0,00	Legislazione Vigente
U.P.B.	20115	COFINANZIAMENTO CORRENTE PER PROGRAMMAZIONE 2007-2013	€	0,00	0,00	0,00	0,00	Legislazione Vigente
U.P.B.	20118	TRASFERIMENTI PER SANITA'	€	0,00	0,00	0,00	0,00	Legislazione Vigente
U.P.B.	20119	TRASFERIMENTI FAS	€	0,00	0,00	0,00	0,00	Legislazione Vigente
CATEGORIA	<u>20200</u>	TRASFERIMENTI CORRENTI DELLA U.E.	€	0,00	0,00	0,00	0,00	Legislazione Vigente

Descrizione				Anno 2011	Anno 2012	Anno 2013	Totale Triennio	
U.P.B.	20201	FINANZIAMENTO PER PROGRAMMAZIONE 1994-1999	€	0,00	0,00	0,00	0,00	Legislazione Vigente
U.P.B.	20202	FINANZIAMENTO PER PROGRAMMAZIONE 2000-2006	€	0,00	0,00	0,00	0,00	Legislazione Vigente
U.P.B.	20203	FINANZIAMENTO PER ALTRI PROGRAMMI COMUNITARI	€	0,00	0,00	0,00	0,00	Legislazione Vigente
U.P.B.	20204	FINANZIAMENTO PER PROGRAMMAZIONE 2007-2013	€	0,00	0,00	0,00	0,00	Legislazione Vigente
CATEGORIA	<u>20300</u>	TRASFERIMENTI CORRENTI DA ALTRI SOGGETTI	€	15.104.000,00	15.104.000,00	15.104.000,00	45.312.000,00	Legislazione Vigente
U.P.B.	20301	TRASFERIMENTI CORRENTI DA ALTRI SOGGETTI	€	15.104.000,00	15.104.000,00	15.104.000,00	45.312.000,00	Legislazione Vigente
TITOLO	<u>30000</u>	ENTRATE EXTRA TRIBUTARIE	€	43.995.831,17	40.592.450,72	40.592.450,72	125.180.732,61	Legislazione Vigente
				0,00	0,00	0,00	0,00	Legislazione Vigente e Programmatica

Descrizione		Anno 2011	Anno 2012	Anno 2013	Totale Triennio
CATEGORIA	<u>30100</u> PROVENTI DA SANZIONI, SERVIZI E DIVERSI	€ 3.094.718,28	3.094.718,28	3.094.718,28	9.284.154,84 Legislazione Vigente
U.P.B.	30101 PROVENTI DA SANZIONI AMMINISTRATIVE	€ 140.000,00	140.000,00	140.000,00	420.000,00 Legislazione Vigente
U.P.B.	30102 PROVENTI DIVERSI	€ 2.954.718,28	2.954.718,28	2.954.718,28	8.864.154,84 Legislazione Vigente
CATEGORIA	<u>30200</u> PROVENTI DA BENI REGIONALI	€ 3.810.300,59	3.810.300,59	3.810.300,59	11.430.901,77 Legislazione Vigente
U.P.B.	30201 PROVENTI DA BENI IMMOBILI	€ 3.810.300,59	3.810.300,59	3.810.300,59	11.430.901,77 Legislazione Vigente
U.P.B.	30202 PROVENTI DA BENI MOBILI	€ 0,00	0,00	0,00	0,00 Legislazione Vigente
CATEGORIA	<u>30300</u> RECUPERI	€ 10.430.311,65	7.026.931,20	7.026.931,20	24.484.174,05 Legislazione Vigente

Descrizione		Anno 2011	Anno 2012	Anno 2013	Totale Triennio	
U.P.B.	30301 RECUPERI E RIMBORSI	€ 10.430.311,65	7.026.931,20	7.026.931,20	24.484.174,05	Legislazione Vigente
CATEGORIA	<u>30400</u> PARTITE CHE SI COMPENSANO CON LA SPESA	€ 26.660.500,65	26.660.500,65	26.660.500,65	79.981.501,95	Legislazione Vigente
U.P.B.	30401 PARTITE CHE SI COMPENSANO CON LA SPESA	€ 26.660.500,65	26.660.500,65	26.660.500,65	79.981.501,95	Legislazione Vigente
<b>TITOLO</b>	<b><u>40000</u> ENTRATE DERIVANTI DA ALIENAZIONI, DA TRASFORMAZIONE DI CAPITALE, DA RISCOSSIONE DI CREDITI E DA TRASFERIMENTI IN CONTO CAPITALE</b>	€ <b>47.361.572,00</b>	<b>50.361.572,00</b>	<b>47.361.572,00</b>	<b>145.084.716,00</b>	<b>Legislazione Vigente</b>
		<b>0,00</b>	<b>0,00</b>	<b>0,00</b>	<b>0,00</b>	<b>Legislazione Vigente e Programmatica</b>
CATEGORIA	<u>40100</u> RICA VI ALIENAZIONE BENI PATRIMONIALI	€ 10.000.000,00	13.000.000,00	10.000.000,00	33.000.000,00	Legislazione Vigente
U.P.B.	40101 RICA VI ALIENAZIONE BENI PATRIMONIALI	€ 10.000.000,00	13.000.000,00	10.000.000,00	33.000.000,00	Legislazione Vigente

Descrizione		Anno 2011	Anno 2012	Anno 2013	Totale Triennio		
CATEGORIA	<u>40200</u> RISCOSSIONE CREDITI	€	0,00	0,00	0,00	0,00	Legislazione Vigente
U.P.B.	40201 RISCOSSIONE CREDITI	€	0,00	0,00	0,00	0,00	Legislazione Vigente
CATEGORIA	<u>40300</u> TRASFERIMENTI IN CONTO CAPITALE DELLO STATO	€	36.161.572,00	36.161.572,00	36.161.572,00	108.484.716,00	Legislazione Vigente
U.P.B.	40301 TRASFERIMENTI PER "AFFARI ISTITUZIONALI E GENERALI"	€	0,00	0,00	0,00	0,00	Legislazione Vigente
U.P.B.	40302 TRASFERIMENTI PER "PROGRAMMAZIONE E BILANCIO"	€	23.771.000,00	23.771.000,00	23.771.000,00	71.313.000,00	Legislazione Vigente
U.P.B.	40303 TRASFERIMENTI PER "SVILUPPO AGRICOLO"	€	0,00	0,00	0,00	0,00	Legislazione Vigente
U.P.B.	40304 TRASFERIMENTI PER "SVILUPPO EXTRA - AGRICOLO"	€	8.734.572,00	8.734.572,00	8.734.572,00	26.203.716,00	Legislazione Vigente
U.P.B.	40305 TRASFERIMENTI PER "OPERE PUBBLICHE E PROTEZIONE CIVILE"	€	0,00	0,00	0,00	0,00	Legislazione Vigente

Descrizione				Anno 2011	Anno 2012	Anno 2013	Totale Triennio	
U.P.B.	40306	TRASFERIMENTI PER "TRASPORTI"	€	3.656.000,00	3.656.000,00	3.656.000,00	10.968.000,00	Legislazione Vigente
U.P.B.	40307	TRASFERIMENTI PER "AMBIENTE"	€	0,00	0,00	0,00	0,00	Legislazione Vigente
U.P.B.	40308	TRASFERIMENTI PER "SANITA'"	€	0,00	0,00	0,00	0,00	Legislazione Vigente
U.P.B.	40309	TRASFERIMENTI PER "SERVIZI SOCIALI"	€	0,00	0,00	0,00	0,00	Legislazione Vigente
U.P.B.	40310	TRASFERIMENTI PER "CULTURA E TEMPO LIBERO"	€	0,00	0,00	0,00	0,00	Legislazione Vigente
U.P.B.	40311	TRASFERIMENTI PER "FORMAZIONE"	€	0,00	0,00	0,00	0,00	Legislazione Vigente
U.P.B.	40312	COFINANZIAMENTO PER PROGRAMMI COMUNITARI 1994-1999	€	0,00	0,00	0,00	0,00	Legislazione Vigente
U.P.B.	40313	COFINANZIAMENTO PER PROGRAMMI COMUNITARI 2000-2006	€	0,00	0,00	0,00	0,00	Legislazione Vigente
U.P.B.	40314	COFINANZIAMENTO PER ALTRI PROGRAMMI COMUNITARI	€	0,00	0,00	0,00	0,00	Legislazione Vigente
U.P.B.	40315	COFINANZIAMENTO IN CONTO CAPITALE PER PROGRAMMAZIONE 2007-2013	€	0,00	0,00	0,00	0,00	Legislazione Vigente
U.P.B.	40316	TRASFERIMENTI FAS	€	0,00	0,00	0,00	0,00	Legislazione Vigente

Descrizione		Anno 2011	Anno 2012	Anno 2013	Totale Triennio		
CATEGORIA	<u>40400</u> TRASFERIMENTI IN CONTO CAPITALE DELLA U.E.	€	0,00	0,00	0,00	Legislazione Vigente	
U.P.B.	40401 FINANZIAMENTO PER PROGRAMMAZIONE 1994-1999	€	0,00	0,00	0,00	Legislazione Vigente	
U.P.B.	40402 FINANZIAMENTO PER PROGRAMMAZIONE 2000-2006	€	0,00	0,00	0,00	Legislazione Vigente	
U.P.B.	40403 FINANZIAMENTO PER ALTRI PROGRAMMI COMUNITARI	€	0,00	0,00	0,00	Legislazione Vigente	
U.P.B.	40404 FINANZIAMENTO PER PROGRAMMAZIONE 2007-2013	€	0,00	0,00	0,00	Legislazione Vigente	
CATEGORIA	<u>40500</u> TRASFERIMENTI IN CONTO CAPITALE DA ALTRI SOGGETTI	€	1.200.000,00	1.200.000,00	1.200.000,00	3.600.000,00	Legislazione Vigente
U.P.B.	40501 TRASFERIMENTI IN CONTO CAPITALE DA ALTRI SOGGETTI	€	1.200.000,00	1.200.000,00	1.200.000,00	3.600.000,00	Legislazione Vigente

Descrizione		Anno 2011	Anno 2012	Anno 2013	Totale Triennio	
<b>TITOLO</b>	<b><u>50000</u> ENTRATE DERIVANTI DA MUTUI, PRESTITI O ALTRE OPERAZIONI CREDITIZIE</b>	€ <b>590.894.132,52</b>	<b>586.672.751,84</b>	<b>585.422.751,84</b>	<b>1.762.989.636,20</b>	Legislazione Vigente
		<b>0,00</b>	<b>0,00</b>	<b>0,00</b>	<b>0,00</b>	Legislazione Vigente e Programmatica
CATEGORIA	<u>50100</u> MUTUI	€ 590.894.132,52	586.672.751,84	585.422.751,84	1.762.989.636,20	Legislazione Vigente
U.P.B.	50101 MUTUI	€ 590.894.132,52	586.672.751,84	585.422.751,84	1.762.989.636,20	Legislazione Vigente
CATEGORIA	<u>50200</u> PRESTITI ED ALTRE OPERAZIONI DI FINANZIAMENTO	€ 0,00	0,00	0,00	0,00	Legislazione Vigente
U.P.B.	50201 PRESTITI	€ 0,00	0,00	0,00	0,00	Legislazione Vigente
U.P.B.	50202 ANTICIPAZIONI DI CASSA	€ 0,00	0,00	0,00	0,00	Legislazione Vigente
<b>TITOLO</b>	<b><u>60000</u> CONTABILITA' SPECIALI</b>	€ <b>1.424.420.000,00</b>	<b>0,00</b>	<b>0,00</b>	<b>1.424.420.000,00</b>	Legislazione Vigente
		<b>0,00</b>	<b>0,00</b>	<b>0,00</b>	<b>0,00</b>	Legislazione Vigente e Programmatica



<b>Descrizione</b>	<b>Anno 2011</b>	<b>Anno 2012</b>	<b>Anno 2013</b>	<b>Totale Triennio</b>	
CATEGORIA <u>60100</u> MOVIMENTAZIONE CONTI TESORERIA	€ 1.400.000.000,00	0,00	0,00	1.400.000.000,00	Legislazione Vigente
CATEGORIA <u>60200</u> PARTITE DI GIRO	€ 24.420.000,00	0,00	0,00	24.420.000,00	Legislazione Vigente
<b>TOTALE:</b>	€ <b>5.298.770.067,73</b>	<b>3.934.775.321,23</b>	<b>3.933.288.846,27</b>	<b>13.166.834.235,23</b>	Legislazione Vigente
	<b>0,00</b>	<b>0,00</b>	<b>0,00</b>	<b>0,00</b>	Legislazione Vigente e Programmatica

# **REGIONE MARCHE**

## **BILANCIO PLURIENNALE PER IL TRIENNIO 2011-2013**

### **LEGISLAZIONE VIGENTE E PROGRAMMATICA**

#### **- STATO DI PREVISIONE DELLA SPESA -**

**Allegato al Bilancio di Previsione per l'anno 2011**

**ai sensi dell'art. 4 della L.R. 11/12/2001, n. 31**

**BILANCIO 2011 - STATO DI PREVISIONE DELLA SPESA**  
**Stanziamenti di COMPETENZA**

Descrizione			2011	2012	2013	Totale Triennio	
<b>AREA INTE</b>	<b>1000000</b>	<b>ASSETTO ISTITUZIONALE E ORGANIZZATIVO</b>	€ <b><u>90.300.526,63</u></b>	<b><u>55.837.628,34</u></b>	<b><u>55.037.628,34</u></b>	<b><u>201.175.783,31</u></b>	Legislazione Vigente
<b>SETTORE</b>	<b>1010000</b>	<b>ORGANI ISTITUZIONALI</b>	€ <b><u>21.074.260,56</u></b>	<b><u>21.262.665,09</u></b>	<b><u>21.262.665,09</u></b>	<b><u>63.599.590,74</u></b>	Legislazione Vigente
<b>FUNZIONE OBIETTIVO</b>	<b>1010100</b>	<b>CONSIGLIO REGIONALE</b>	€ 19.195.000,00	19.300.000,00	19.300.000,00	57.795.000,00	Legislazione Vigente
U.P.B.	10101	FUNZIONAMENTO DELL'ASSEMBLEA LEGISLATIVA REGIONALE - CORRENTE	16.465.000,00	16.570.000,00	16.570.000,00	49.605.000,00	Legislazione Vigente
	10102	GRUPPI CONSILIARI	2.730.000,00	2.730.000,00	2.730.000,00	8.190.000,00	Legislazione Vigente
<b>FUNZIONE OBIETTIVO</b>	<b>1010200</b>	<b>GIUNTA REGIONALE</b>	€ 1.879.260,56	1.962.665,09	1.962.665,09	5.804.590,74	Legislazione Vigente
U.P.B.	10201	INDENNITA' DI CARICA, RIMBORSI - CORRENTE	320.300,00	320.300,00	320.300,00	960.900,00	Legislazione Vigente

Descrizione			2011	2012	2013	Totale Triennio	
U.P.B.	10202	ADESIONI, SPESE DI RAPPRESENTANZA E CONVEGNISTICA - CORRENTE	1.558.960,56	1.642.365,09	1.642.365,09	4.843.690,74	Legislazione Vigente
<b>SETTORE</b>	<b>1020000</b>	<b>FUNZIONAMENTO E STRUTTURE</b>	€ <b><u>35.246.427,93</u></b>	<b><u>27.130.934,85</u></b>	<b><u>26.330.934,85</u></b>	<b><u>88.708.297,63</u></b>	Legislazione Vigente
<b>FUNZIONE OBIETTIVO</b>	<b>1020300</b>	<b>FUNZIONAMENTO E SVILUPPO</b>	€ 30.301.925,91	22.785.837,36	21.985.837,36	75.073.600,63	Legislazione Vigente
U.P.B.	10301	FUNZIONAMENTO DEGLI UFFICI E SICUREZZA NEI LUOGHI DI LAVORO - CORRENTE	12.576.000,00	11.346.000,00	12.346.000,00	36.268.000,00	Legislazione Vigente
	10302	FUNZIONAMENTO DEGLI UFFICI E SICUREZZA NEI LUOGHI DI LAVORO - INVESTIMENTO	1.871.043,96	1.871.043,96	1.871.043,96	5.613.131,88	Legislazione Vigente
	10303	SVILUPPO AUTOMAZIONE, ATTREZZATURE, POTENZIAMENTO DELLA RETE, ASSISTENZA E PROCEDURE - CORRENTE	1.893.532,18	1.893.532,18	1.893.532,18	5.680.596,54	Legislazione Vigente
	10304	SVILUPPO AUTOMAZIONE, ATTREZZATURE, POTENZIAMENTO DELLA RETE, ASSISTENZA E PROCEDURE - INVESTIMENTO	1.050.000,00	1.114.900,00	1.114.900,00	3.279.800,00	Legislazione Vigente
	10305	SISTEMA INFORMATIVO STATISTICO - CORRENTE	256.500,00	256.500,00	256.500,00	769.500,00	Legislazione Vigente

<b>Descrizione</b>		<b>2011</b>	<b>2012</b>	<b>2013</b>	<b>Totale Triennio</b>	
U.P.B.	10306 SISTEMA INFORMATIVO STATISTICO - INVESTIMENTO	0,00	0,00	0,00	0,00	<b>Legislazione Vigente</b>
	10307 SPESE PER BENI DEMANIALI E PATRIMONIALI - CORRENTE	330.000,00	330.000,00	330.000,00	990.000,00	<b>Legislazione Vigente</b>
	10308 SPESE PER BENI DEMANIALI E PATRIMONIALI - INVESTIMENTO	7.300.000,00	3.300.000,00	2.300.000,00	12.900.000,00	<b>Legislazione Vigente</b>
	10309 ONERI ACCESSORI ALLA TENUTA DELLA CONTABILITA' E DELLA TESORERIA - CORRENTE	78.848,00	78.848,00	78.848,00	236.544,00	<b>Legislazione Vigente</b>
	10310 ONERI PER LA GESTIONE E LA CERTIFICAZIONE DEL BILANCIO REGIONALE - CORRENTE	900.000,00	400.000,00	400.000,00	1.700.000,00	<b>Legislazione Vigente</b>
	10311 ONERI DERIVANTI DA CONTROVERSIE - CORRENTE	3.019.600,47	1.168.611,92	1.168.611,92	5.356.824,31	<b>Legislazione Vigente</b>
	10312 ONERI DERIVANTI DA CONTROVERSIE - INVESTIMENTO	0,00	0,00	0,00	0,00	<b>Legislazione Vigente</b>
	10313 SPESE LEGALI - CORRENTE	226.401,30	226.401,30	226.401,30	679.203,90	<b>Legislazione Vigente</b>
	10314 FONDO REGIONALE PER LE SPESE ELETTORALI - CORRENTE	800.000,00	800.000,00	0,00	1.600.000,00	<b>Legislazione Vigente</b>

Descrizione		2011	2012	2013	Totale Triennio	
U.P.B.	10315 FONDO REGIONALE PER LE SPESE ELETTORALI - INVESTIMENTO	0,00	0,00	0,00	0,00	Legislazione Vigente
	10316 PARTECIPAZIONI AZIONARIE E CONFERIMENTI DI CAPITALE	0,00	0,00	0,00	0,00	Legislazione Vigente
<b>FUNZIONE OBIETTIVO</b>	<b>1020400 PROTEZIONE CIVILE E RIDUZIONE DEL RISCHIO SISMICO</b>	€ 2.531.243,66	2.231.243,66	2.231.243,66	6.993.730,98	Legislazione Vigente
U.P.B.	10401 MONITORAGGIO E PRONTO INTERVENTO - CORRENTE	1.685.410,00	1.585.410,00	1.585.410,00	4.856.230,00	Legislazione Vigente
	10402 MONITORAGGIO E PRONTO INTERVENTO - INVESTIMENTO	0,00	0,00	0,00	0,00	Legislazione Vigente
	10403 STRUTTURE E ATTREZZATURE PER LA PROTEZIONE CIVILE - CORRENTE	0,00	0,00	0,00	0,00	Legislazione Vigente
	10404 STRUTTURE E ATTREZZATURE PER LA PROTEZIONE CIVILE - INVESTIMENTO	825.833,66	625.833,66	625.833,66	2.077.500,98	Legislazione Vigente
	10405 PREVENZIONE CALAMITA' NATURALI E PRONTO INTERVENTO - CORRENTE	20.000,00	20.000,00	20.000,00	60.000,00	Legislazione Vigente

Descrizione		2011	2012	2013	Totale Triennio		
U.P.B.	10406	PREVENZIONE CALAMITA' NATURALI E PRONTO INTERVENTO - INVESTIMENTO	0,00	0,00	0,00	0,00	Legislazione Vigente
	10407	SERVIZIO ANTINCENDIO - CORRENTE	0,00	0,00	0,00	0,00	Legislazione Vigente
	10408	SERVIZIO ANTINCENDIO - INVESTIMENTO	0,00	0,00	0,00	0,00	Legislazione Vigente
<b>FUNZIONE OBIETTIVO</b>	<b>1020500</b>	<b>INFORMAZIONE E COMUNICAZIONE</b>	€ 2.413.258,36	2.113.853,83	2.113.853,83	6.640.966,02	Legislazione Vigente
U.P.B.	10501	COMITATI, COMMISSIONI E COLLABORAZIONI - CORRENTE	793.900,00	588.900,00	588.900,00	1.971.700,00	Legislazione Vigente
	10502	COMITATI, COMMISSIONI E COLLABORAZIONI - INVESTIMENTO	0,00	0,00	0,00	0,00	Legislazione Vigente
	10503	COMUNICAZIONE ISTITUZIONALE - CORRENTE	1.007.058,36	912.653,83	912.653,83	2.832.366,02	Legislazione Vigente
	10504	COMUNICAZIONE ISTITUZIONALE - INVESTIMENTO	12.300,00	12.300,00	12.300,00	36.900,00	Legislazione Vigente
	10505	PUBBLICAZIONI UFFICIALI - CORRENTE	600.000,00	600.000,00	600.000,00	1.800.000,00	Legislazione Vigente

Descrizione		2011	2012	2013	Totale Triennio	
<b>SETTORE</b>	<b>1030000 INNOVAZIONE</b>	€ <b><u>33.979.838,14</u></b>	<b><u>7.444.028,40</u></b>	<b><u>7.444.028,40</u></b>	<b><u>48.867.894,94</u></b>	<b>Legislazione Vigente</b>
<b>FUNZIONE OBIETTIVO</b>	<b>1030600 RIFORMA ISTITUZIONALE, TRASFERIMENTI EE.LL., DELEGHE DI FUNZIONI</b>	€ 33.979.838,14	7.444.028,40	7.444.028,40	48.867.894,94	<b>Legislazione Vigente</b>
U.P.B.	10601 ESERCIZIO DELLE FUNZIONI CONFERITE - CORRENTE	674.765,50	574.765,50	574.765,50	1.824.296,50	<b>Legislazione Vigente</b>
	10602 ESERCIZIO DELLE FUNZIONI CONFERITE - INVESTIMENTO	3.158.999,29	3.158.999,29	3.158.999,29	9.476.997,87	<b>Legislazione Vigente</b>
	10603 FONDO PER LE COMUNITA' MONTANE - CORRENTE	2.388.371,18	2.365.971,18	2.365.971,18	7.120.313,54	<b>Legislazione Vigente</b>
	10604 FONDO PER LE COMUNITA' MONTANE - INVESTIMENTO	333.000,78	333.000,78	333.000,78	999.002,34	<b>Legislazione Vigente</b>
	10605 ATTUAZIONE PATTI TERRITORIALI	0,00	0,00	0,00	0,00	<b>Legislazione Vigente</b>
	10606 SICUREZZA DEI CITTADINI E DEI TERRITORI - CORRENTE	250.000,00	0,00	0,00	250.000,00	<b>Legislazione Vigente</b>
	10607 FONDO PER LA GESTIONE ASSOCIATA - CORRENTE	670.685,53	718.885,53	718.885,53	2.108.456,59	<b>Legislazione Vigente</b>



Descrizione		2011	2012	2013	Totale Triennio	
U.P.B.	10608 FONDO PER LA GESTIONE ASSOCIATA - INVESTIMENTO	131.406,12	292.406,12	292.406,12	716.218,36	Legislazione Vigente
	10609 PROGRAMMAZIONE NEGOZIATA - CORRENTE	297.502,22	0,00	0,00	297.502,22	Legislazione Vigente
	10610 PROGRAMMAZIONE NEGOZIATA - INVESTIMENTO	0,00	0,00	0,00	0,00	Legislazione Vigente
	10611 ATTUAZIONE DEL DECENTRAMENTO AMMINISTRATIVO - CORRENTE	0,00	0,00	0,00	0,00	Legislazione Vigente
	10612 ATTUAZIONE DEL DECENTRAMENTO AMMINISTRATIVO - INVESTIMENTO	0,00	0,00	0,00	0,00	Legislazione Vigente
	10613 SICUREZZA DEI CITTADINI E DEI TERRITORI - INVESTIMENTO	200.000,00	0,00	0,00	200.000,00	Legislazione Vigente
	10614 ATTUAZIONE DELLA LEGGE 3 AGOSTO 2009 N.117 - DISTACCO DALLA REGIONE MARCHE DEI COMUNI DELLA VALMARECCHIA - CORRENTE	25.542.333,00	0,00	0,00	25.542.333,00	Legislazione Vigente
	10615 ATTUAZIONE DELLA LEGGE 3 AGOSTO 2009 N.117 - DISTACCO DALLA REGIONE MARCHE DEI COMUNI DELLA VALMARECCHIA - INVESTIMENTO	332.774,52	0,00	0,00	332.774,52	Legislazione Vigente
<b>AREA INTE 2000000 PROGRAMMAZIONE E BILANCIO</b>		<b>€ 686.385.445,33</b>	<b>286.649.702,31</b>	<b>298.503.689,85</b>	<b>1.271.538.837,49</b>	<b>Legislazione Vigente</b>

Descrizione		2011	2012	2013	Totale Triennio	
<b>SETTORE</b>	<b>2040000 ORGANIZZAZIONE E PROGRAMMAZIONE FINANZIARIA</b>	€ <b><u>686.385.445,33</u></b>	<b><u>286.649.702,31</u></b>	<b><u>298.503.689,85</u></b>	<b><u>1.271.538.837,49</u></b>	<b>Legislazione Vigente</b>
<b>FUNZIONE OBIETTIVO</b>	<b>2040700 ORGANIZZAZIONE E PERSONALE</b>	€				<b>Legislazione Vigente</b>
U.P.B.	20701 STIPENDI, RETRIBUZIONI, INDENNITA' E RIMBORSI - CORRENTE	111.117.627,86	107.517.627,86	109.452.849,80	328.088.105,52	<b>Legislazione Vigente</b>
	20702 TRATTAMENTO DI QUIESCENZA E FINE SERVIZIO - CORRENTE	1.553.000,00	1.553.000,00	1.553.000,00	4.659.000,00	<b>Legislazione Vigente</b>
	20703 ASSETTO ORGANIZZATIVO, AUTORIFORMA, CONSULENZA E STUDI - CORRENTE	133.965,00	267.930,00	267.930,00	669.825,00	<b>Legislazione Vigente</b>
	20704 FORMAZIONE DEL PERSONALE REGIONALE - CORRENTE	485.000,00	485.000,00	485.000,00	1.455.000,00	<b>Legislazione Vigente</b>
	20705 ASSETTO ORGANIZZATIVO, AUTORIFORMA, CONSULENZA E STUDI - INVESTIMENTO	0,00	0,00	0,00	0,00	<b>Legislazione Vigente</b>
<b>FUNZIONE OBIETTIVO</b>	<b>2040800 GESTIONE TRIBUTARIA E FINANZIARIA</b>	€				<b>Legislazione Vigente</b>
U.P.B.	20801 FONDI GLOBALI DI PARTE CORRENTE	0,00	0,00	0,00	0,00	<b>Legislazione Vigente</b>
	20802 FONDI GLOBALI PER INVESTIMENTI	0,00	0,00	0,00	0,00	<b>Legislazione Vigente</b>

<b>Descrizione</b>		<b>2011</b>	<b>2012</b>	<b>2013</b>	<b>Totale Triennio</b>	
U.P.B.	20803 FONDO DI RISERVA PER SPESE OBBLIGATORIE - ART. 20 L.R. 31/01	3.000.000,00	500.000,00	2.000.000,00	5.500.000,00	<b>Legislazione Vigente</b>
	20804 FONDO DI RISERVA PER SPESE IMPREVISTE - ART. 21 L.R. 31/01	1.142.721,87	200.000,00	500.000,00	1.842.721,87	<b>Legislazione Vigente</b>
	20805 FONDO DI RISERVA DI CASSA - ART. 22 L.R. 31/01	0,00	0,00	0,00	0,00	<b>Legislazione Vigente</b>
	20806 REGOLAZIONI CONTABILI - CORRENTE	12.773.332,72	3.945.822,86	11.094.588,46	27.813.744,04	<b>Legislazione Vigente</b>
	20807 REGOLAZIONI CONTABILI - INVESTIMENTO	0,00	0,00	0,00	0,00	<b>Legislazione Vigente</b>
	20808 RIMBORSI - CORRENTE	8.110.000,00	8.100.000,00	8.100.000,00	24.310.000,00	<b>Legislazione Vigente</b>
	20809 RIMBORSI - INVESTIMENTO	0,00	0,00	0,00	0,00	<b>Legislazione Vigente</b>
	20810 ACCERTAMENTI. RISCOSSIONI, RIMBORSO TRIBUTI, IMPOSTE E TASSE - CORRENTE	7.667.000,00	5.667.000,00	5.667.000,00	19.001.000,00	<b>Legislazione Vigente</b>
	20811 IMPOSTE E TASSE DOVUTE DALLA REGIONE - CORRENTE	611.600,00	611.600,00	611.600,00	1.834.800,00	<b>Legislazione Vigente</b>
	20812 INTERESSI SU ANTICIPAZIONI DI CASSA - CORRENTE	880.000,00	880.000,00	880.000,00	2.640.000,00	<b>Legislazione Vigente</b>

Descrizione		2011	2012	2013	Totale Triennio		
U.P.B.	20813	RATE CONTRIBUTI PLURIENNALI PER INVESTIMENTI	27.465.033,10	27.466.116,43	27.436.116,43	82.367.265,96	Legislazione Vigente
	20814	RIMBORSO MUTUI E PRESTITI	149.443.000,00	119.985.605,16	119.985.605,16	389.414.210,32	Legislazione Vigente
	20815	FONDO PAGAMENTO RESIDUI PERENTI - CORRENTE	123.679.104,34	2.800.000,00	2.800.000,00	129.279.104,34	Legislazione Vigente
	20816	FONDO PAGAMENTO RESIDUI PERENTI - INVESTIMENTO	196.034.060,44	670.000,00	1.670.000,00	198.374.060,44	Legislazione Vigente
	20817	RATE CONTRIBUTI PLURIENNALI PER INVESTIMENTI	0,00	0,00	0,00	0,00	Legislazione Vigente
	20818	FONDO ANTICRISI - CORRENTE	13.290.000,00	0,00	0,00	13.290.000,00	Legislazione Vigente
	20819	FONDO ANTICRISI - INVESTIMENTO	4.000.000,00	4.000.000,00	4.000.000,00	12.000.000,00	Legislazione Vigente
	20820	ANTICIPAZIONI REGIONALI	2.500.000,00	2.000.000,00	2.000.000,00	6.500.000,00	Legislazione Vigente
	20821	FONDO PRIORITA' - CORRENTE	13.000.000,00	0,00	0,00	13.000.000,00	Legislazione Vigente
	20822	FONDO PRIORITA' - INVESTIMENTO	9.500.000,00	0,00	0,00	9.500.000,00	Legislazione Vigente

Descrizione		2011	2012	2013	Totale Triennio	
<b>AREA INTE</b>	<b>3000000 SVILUPPO ECONOMICO</b>	€ <b><u>60.491.264,54</u></b>	<b><u>62.752.334,41</u></b>	<b><u>64.572.534,41</u></b>	<b><u>187.816.133,36</u></b>	Legislazione Vigente
<b>SETTORE</b>	<b>3050000 SISTEMI PRODUTTIVI AGROALIMENTARI E SPAZIO RURALE</b>	€ <b><u>19.299.474,89</u></b>	<b><u>22.071.979,64</u></b>	<b><u>23.892.179,64</u></b>	<b><u>65.263.634,17</u></b>	Legislazione Vigente
<b>FUNZIONE OBIETTIVO</b>	<b>3050900 INTERVENTI DI FILIERA AGRICOLA E SVILUPPO RURALE</b>	€ 15.253.521,69	19.190.775,96	21.010.975,96	55.455.273,61	Legislazione Vigente
U.P.B.	30901 RICERCA E INFORMAZIONE AGRICOLA - CORRENTE	4.245.855,96	3.670.655,96	4.415.855,96	12.332.367,88	Legislazione Vigente
	30902 RICERCA E INFORMAZIONE AGRICOLA - INVESTIMENTO	0,00	0,00	0,00	0,00	Legislazione Vigente
	30903 PROMOZIONE AGRICOLA - CORRENTE	0,00	0,00	0,00	0,00	Legislazione Vigente
	30904 PROMOZIONE AGRICOLA - INVESTIMENTO	0,00	0,00	0,00	0,00	Legislazione Vigente
	30905 RICERCA, INFORMAZIONE E PROMOZIONE AGRICOLA - CORRENTE	269.250,09	378.800,00	378.800,00	1.026.850,09	Legislazione Vigente
	30906 RICERCA, INFORMAZIONE E PROMOZIONE AGRICOLA - INVESTIMENTO	4.745.352,07	9.600.000,00	10.675.000,00	25.020.352,07	Legislazione Vigente

Descrizione		2011	2012	2013	Totale Triennio		
U.P.B.	30907	MIGLIORAMENTO PRODUZIONI AGRARIE - CORRENTE	1.003.063,57	496.320,00	496.320,00	1.995.703,57	Legislazione Vigente
	30908	MIGLIORAMENTO PRODUZIONI AGRARIE - INVESTIMENTO	1.190.000,00	1.190.000,00	1.190.000,00	3.570.000,00	Legislazione Vigente
	30909	ASSISTENZA TECNICA E AMMODERNAMENTO IMPIANTI - CORRENTE	0,00	0,00	0,00	0,00	Legislazione Vigente
	30910	ASSISTENZA TECNICA E AMMODERNAMENTO IMPIANTI - INVESTIMENTO	200.000,00	255.000,00	255.000,00	710.000,00	Legislazione Vigente
	30911	MIGLIORAMENTO E COMMERCIALIZZAZIONE PRODOTTI AGRICOLI E SELVICOLTURA - CORRENTE	0,00	0,00	0,00	0,00	Legislazione Vigente
	30912	MIGLIORAMENTO E COMMERCIALIZZAZIONE PRODOTTI AGRICOLI E SELVICOLTURA - INVESTIMENTO	3.600.000,00	3.600.000,00	3.600.000,00	10.800.000,00	Legislazione Vigente
<b>FUNZIONE OBIETTIVO</b>	<b>3051000</b>	<b>SALVAGUARDIA, AGRITURISMO, FORESTAZIONE</b>	€ 2.947.309,40	1.947.559,88	1.947.559,88	6.842.429,16	Legislazione Vigente
U.P.B.	31001	FORESTAZIONE E BONIFICA - CORRENTE	2.166.000,00	1.027.200,00	1.027.200,00	4.220.400,00	Legislazione Vigente
	31002	FORESTAZIONE E BONIFICA - INVESTIMENTO	412.100,00	585.519,88	585.519,88	1.583.139,76	Legislazione Vigente

Descrizione		2011	2012	2013	Totale Triennio	
U.P.B.	31003 CALAMITA' NATURALI - CORRENTE	50.000,00	44.000,00	44.000,00	138.000,00	Legislazione Vigente
	31004 CALAMITA' NATURALI - INVESTIMENTO	14.209,40	22.440,00	22.440,00	59.089,40	Legislazione Vigente
	31005 AGRITURISMO - CORRENTE	0,00	0,00	0,00	0,00	Legislazione Vigente
	31006 AGRITURISMO - INVESTIMENTO	0,00	0,00	0,00	0,00	Legislazione Vigente
	31007 CONTRIBUTI AI CONSORZI DI BONIFICA	305.000,00	268.400,00	268.400,00	841.800,00	Legislazione Vigente
<b>FUNZIONE OBIETTIVO</b>	<b>3051100 ZOOTECNIA, AGROINDUSTRIA E CICLO ALIMENTARE</b>	€ 1.098.643,80	933.643,80	933.643,80	2.965.931,40	Legislazione Vigente
U.P.B.	31101 SVILUPPO E CERTIFICAZIONE RISORSE ZOOTECNICHE - CORRENTE	5.000,00	17.600,00	17.600,00	40.200,00	Legislazione Vigente
	31102 SVILUPPO E CERTIFICAZIONE RISORSE ZOOTECNICHE - INVESTIMENTO	0,00	0,00	0,00	0,00	Legislazione Vigente
	31103 SOSTEGNO ALLE ATTIVITA' DI TRASFORMAZIONE - CORRENTE	0,00	0,00	0,00	0,00	Legislazione Vigente
	31104 SOSTEGNO ALLE ATTIVITA' DI TRASFORMAZIONE - INVESTIMENTO	0,00	0,00	0,00	0,00	Legislazione Vigente

Descrizione			2011	2012	2013	Totale Triennio	
U.P.B.	31105	PESCA E ACQUACOLTURA - CORRENTE	220.230,30	158.630,30	158.630,30	537.490,90	Legislazione Vigente
	31106	PESCA E ACQUACOLTURA - INVESTIMENTO	873.413,50	757.413,50	757.413,50	2.388.240,50	Legislazione Vigente
<b>SETTORE</b>	<b>3060000</b>	<b>SVILUPPO E INNOVAZIONE DEI LOCALISMI ECONOMICI</b>	€ <b><u>36.602.226,65</u></b>	<b><u>36.090.791,77</u></b>	<b><u>36.090.791,77</u></b>	<b><u>108.783.810,19</u></b>	Legislazione Vigente
<b>FUNZIONE OBIETTIVO</b>	<b>3061200</b>	<b>ENERGIA, ATTIVITA' ESTRATTIVE E RISORSE ENERGETICHE</b>	€ 82.000,00	631.600,00	631.600,00	1.345.200,00	Legislazione Vigente
U.P.B.	31201	POLITICA DELLE RISORSE ENERGETICHE - CORRENTE	20.000,00	70.400,00	70.400,00	160.800,00	Legislazione Vigente
	31202	POLITICA DELLE RISORSE ENERGETICHE - INVESTIMENTO	42.000,00	541.200,00	541.200,00	1.124.400,00	Legislazione Vigente
	31203	POLITICA DELLE RISORSE ENERGETICHE IN AGRICOLTURA - CORRENTE	0,00	0,00	0,00	0,00	Legislazione Vigente
	31204	POLITICA DELLE RISORSE ENERGETICHE IN AGRICOLTURA - INVESTIMENTO	0,00	0,00	0,00	0,00	Legislazione Vigente
	31205	CAVE E MINIERE - CORRENTE	20.000,00	20.000,00	20.000,00	60.000,00	Legislazione Vigente
	31206	CAVE E MINIERE - INVESTIMENTO	0,00	0,00	0,00	0,00	Legislazione Vigente



Descrizione		2011	2012	2013	Totale Triennio	
<b>FUNZIONE OBIETTIVO</b>	<b>3061300 SVILUPPO DELL'ARTIGIANATO</b>	€ 1.361.000,00	1.359.600,00	1.359.600,00	4.080.200,00	<b>Legislazione Vigente</b>
U.P.B.	31301 SOSTEGNO ALL'ARTIGIANATO DI PRODUZIONE - CORRENTE	751.000,00	457.600,00	457.600,00	1.666.200,00	<b>Legislazione Vigente</b>
	31302 SOSTEGNO ALL'ARTIGIANATO DI PRODUZIONE - INVESTIMENTO	350.000,00	616.000,00	616.000,00	1.582.000,00	<b>Legislazione Vigente</b>
	31303 SOSTEGNO DELL'ARTIGIANATO TIPICO E ARTISTICO - CORRENTE	110.000,00	66.000,00	66.000,00	242.000,00	<b>Legislazione Vigente</b>
	31304 SOSTEGNO DELL'ARTIGIANATO TIPICO E ARTISTICO - INVESTIMENTO	150.000,00	220.000,00	220.000,00	590.000,00	<b>Legislazione Vigente</b>
<b>FUNZIONE OBIETTIVO</b>	<b>3061400 POLITICA INDUSTRIALE E CREDITIZIA</b>	€ 20.061.783,82	19.455.783,82	19.455.783,82	58.973.351,46	<b>Legislazione Vigente</b>
U.P.B.	31401 SERVIZI REALI ALLE IMPRESE, INNOVAZIONE E QUALITA' - CORRENTE	1.546.888,65	694.488,65	694.488,65	2.935.865,95	<b>Legislazione Vigente</b>
	31402 SERVIZI REALI ALLE IMPRESE, INNOVAZIONE E QUALITA' - INVESTIMENTO	13.749.132,37	13.925.132,37	13.925.132,37	41.599.397,11	<b>Legislazione Vigente</b>
	31403 POLITICA DEL CREDITO E SERVIZI FINANZIARI - CORRENTE	0,00	0,00	0,00	0,00	<b>Legislazione Vigente</b>
	31404 POLITICA DEL CREDITO E SERVIZI FINANZIARI - INVESTIMENTO	3.500.000,00	3.520.000,00	3.520.000,00	10.540.000,00	<b>Legislazione Vigente</b>

Descrizione		2011	2012	2013	Totale Triennio		
U.P.B.	31405	INTERNAZIONALIZZAZIONE E EMIGRAZIONE - CORRENTE	0,00	0,00	0,00	0,00	Legislazione Vigente
	31406	INTERNAZIONALIZZAZIONE E EMIGRAZIONE - INVESTIMENTO	0,00	0,00	0,00	0,00	Legislazione Vigente
	31407	COOPERAZIONE E SVILUPPO - CORRENTE	916.112,80	966.512,80	966.512,80	2.849.138,40	Legislazione Vigente
	31408	COOPERAZIONE E SVILUPPO - INVESTIMENTO	349.650,00	349.650,00	349.650,00	1.048.950,00	Legislazione Vigente
<b>FUNZIONE OBIETTIVO</b>	<b>3061500</b>	<b>COOPERAZIONE</b>	€ 5.575.312,47	5.562.725,19	5.562.725,19	16.700.762,85	Legislazione Vigente
U.P.B.	31501	SVILUPPO DELLA COOPERAZIONE NEL SETTORE AGRICOLO - CORRENTE	0,00	0,00	0,00	0,00	Legislazione Vigente
	31502	SVILUPPO DELLA COOPERAZIONE NEL SETTORE AGRICOLO - INVESTIMENTO	0,00	0,00	0,00	0,00	Legislazione Vigente
	31503	COOPERAZIONE - CORRENTE	621.135,67	621.135,67	621.135,67	1.863.407,01	Legislazione Vigente
	31504	COOPERAZIONE - INVESTIMENTO	4.954.176,80	4.941.589,52	4.941.589,52	14.837.355,84	Legislazione Vigente
	31505	SVILUPPO DELLA COOPERAZIONE NEL SETTORE SOCIALE - CORRENTE	0,00	0,00	0,00	0,00	Legislazione Vigente

Descrizione		2011	2012	2013	Totale Triennio	
U.P.B.	31506 SVILUPPO DELLA COOPERAZIONE NEL SETTORE SOCIALE - INVESTIMENTO	0,00	0,00	0,00	0,00	Legislazione Vigente
<b>FUNZIONE OBIETTIVO</b>	<b>3061600 PROMOZIONE DELL'IMMAGINE MARCHE</b>	€ 4.204.122,37	4.017.314,94	4.017.314,94	12.238.752,25	Legislazione Vigente
U.P.B.	31601 INIZIATIVE PROMOZIONALI, RICERCHE DI MERCATO - CORRENTE	0,00	0,00	0,00	0,00	Legislazione Vigente
	31602 INIZIATIVE PROMOZIONALI, RICERCHE DI MERCATO - INVESTIMENTO	0,00	0,00	0,00	0,00	Legislazione Vigente
	31603 FIERE E MERCATI - CORRENTE	104.727,70	57.719,49	57.719,49	220.166,68	Legislazione Vigente
	31604 FIERE E MERCATI - INVESTIMENTO	0,00	0,00	0,00	0,00	Legislazione Vigente
	31605 PROMOZIONE - CORRENTE	3.043.815,45	2.863.815,45	2.863.815,45	8.771.446,35	Legislazione Vigente
	31607 INTERNAZIONALIZZAZIONE E PROMOZIONE ESTERA - CORRENTE	1.055.579,22	1.095.780,00	1.095.780,00	3.247.139,22	Legislazione Vigente
<b>FUNZIONE OBIETTIVO</b>	<b>3061700 SVILUPPO DEL SISTEMA DISTRIBUTIVO</b>	€ 1.351.823,89	1.117.784,50	1.117.784,50	3.587.392,89	Legislazione Vigente
U.P.B.	31701 RAZIONALIZZAZIONE DELLA GRANDE DISTRIBUZIONE - CORRENTE	0,00	0,00	0,00	0,00	Legislazione Vigente

<b>Descrizione</b>		<b>2011</b>	<b>2012</b>	<b>2013</b>	<b>Totale Triennio</b>	
U.P.B.	31702 RAZIONALIZZAZIONE DELLA GRANDE DISTRIBUZIONE - INVESTIMENTO	0,00	0,00	0,00	0,00	Legislazione Vigente
	31703 SOSTEGNO ALLE IMPRESE COMMERCIALI - CORRENTE	0,00	0,00	0,00	0,00	Legislazione Vigente
	31704 SOSTEGNO ALLE IMPRESE COMMERCIALI - INVESTIMENTO	1.227.900,26	946.852,66	946.852,66	3.121.605,58	Legislazione Vigente
	31705 TUTELA DEI CONSUMATORI - CORRENTE	123.923,63	170.931,84	170.931,84	465.787,31	Legislazione Vigente
	31706 TUTELA DEI CONSUMATORI - INVESTIMENTO	0,00	0,00	0,00	0,00	Legislazione Vigente
<b>FUNZIONE OBIETTIVO</b>	<b>3061800 TURISMO REGIONALE</b>	€ 3.966.184,10	3.945.983,32	3.945.983,32	11.858.150,74	Legislazione Vigente
U.P.B.	31801 ORGANIZZAZIONE TURISTICA - CORRENTE	1.186.152,22	1.165.951,44	1.165.951,44	3.518.055,10	Legislazione Vigente
	31802 ORGANIZZAZIONE TURISTICA - INVESTIMENTO	0,00	0,00	0,00	0,00	Legislazione Vigente
	31803 SVILUPPO DELLA RICETTIVITA' - CORRENTE	0,00	0,00	0,00	0,00	Legislazione Vigente
	31804 SVILUPPO DELLA RICETTIVITA' - INVESTIMENTO	2.780.031,88	2.780.031,88	2.780.031,88	8.340.095,64	Legislazione Vigente

Descrizione		2011	2012	2013	Totale Triennio	
<b>SETTORE</b>	<b>3070000 POLITICHE DELLA FORMAZIONE E DEL LAVORO</b>	€ <b><u>4.589.563,00</u></b>	<b><u>4.589.563,00</u></b>	<b><u>4.589.563,00</u></b>	<b><u>13.768.689,00</u></b>	Legislazione Vigente
<b>FUNZIONE OBIETTIVO</b>	<b>3071900 POLITICHE STRUTTURALI E INNOVAZIONE FORMATIVA</b>	€ 0,00	0,00	0,00	0,00	Legislazione Vigente
U.P.B.	31901 SERVIZI PER L'OCCUPAZIONE - CORRENTE	0,00	0,00	0,00	0,00	Legislazione Vigente
	31902 SERVIZI PER L'OCCUPAZIONE - INVESTIMENTO	0,00	0,00	0,00	0,00	Legislazione Vigente
	31903 TECNOLOGIE FORMATIVE - CORRENTE	0,00	0,00	0,00	0,00	Legislazione Vigente
	31904 TECNOLOGIE FORMATIVE - INVESTIMENTO	0,00	0,00	0,00	0,00	Legislazione Vigente
<b>FUNZIONE OBIETTIVO</b>	<b>3072000 POLITICHE DEL LAVORO</b>	€ 476.240,00	476.240,00	476.240,00	1.428.720,00	Legislazione Vigente
U.P.B.	32001 SOSTEGNO ALL'APPRENDISTATO - CORRENTE	0,00	0,00	0,00	0,00	Legislazione Vigente
	32002 SOSTEGNO ALL'APPRENDISTATO - INVESTIMENTO	0,00	0,00	0,00	0,00	Legislazione Vigente
	32003 PARI OPPORTUNITA' - CORRENTE	311.520,00	311.520,00	311.520,00	934.560,00	Legislazione Vigente

Descrizione			2011	2012	2013	Totale Triennio	
U.P.B.	32004	PARI OPPORTUNITA' - INVESTIMENTO	0,00	0,00	0,00	0,00	Legislazione Vigente
	32005	SOSTEGNO ALL'ASSUNZIONE E ALLA OCCUPAZIONE ED INTERVENTI STRUTTURALI - CORRENTE	104.720,00	104.720,00	104.720,00	314.160,00	Legislazione Vigente
	32006	SOSTEGNO ALL'ASSUNZIONE E ALLA OCCUPAZIONE ED INTERVENTI STRUTTURALI - INVESTIMENTO	0,00	0,00	0,00	0,00	Legislazione Vigente
	32007	INTERVENTI IN FAVORE DI CATEGORIE SVANTAGGIATE - CORRENTE	60.000,00	60.000,00	60.000,00	180.000,00	Legislazione Vigente
	32008	INTERVENTI IN FAVORE DI CATEGORIE SVANTAGGIATE - INVESTIMENTO	0,00	0,00	0,00	0,00	Legislazione Vigente
<b>FUNZIONE OBIETTIVO</b>	<b>3072100</b>	<b>FORMAZIONE</b>	€ 4.113.323,00	4.113.323,00	4.113.323,00	12.339.969,00	Legislazione Vigente
U.P.B.	32101	FORMAZIONE PROFESSIONALE - CORRENTE	3.893.323,00	3.893.323,00	3.893.323,00	11.679.969,00	Legislazione Vigente
	32102	FORMAZIONE PROFESSIONALE - INVESTIMENTO	0,00	0,00	0,00	0,00	Legislazione Vigente
	32103	ISTRUZIONE - CORRENTE	220.000,00	220.000,00	220.000,00	660.000,00	Legislazione Vigente
	32104	ISTRUZIONE - INVESTIMENTO	0,00	0,00	0,00	0,00	Legislazione Vigente

Descrizione		2011	2012	2013	Totale Triennio	
<b>AREA INTE</b>	<b>4000000 TERRITORIO E AMBIENTE</b>	€ <b><u>150.074.752,23</u></b>	<b><u>137.272.093,91</u></b>	<b><u>141.061.431,37</u></b>	<b><u>428.408.277,51</u></b>	Legislazione Vigente
<b>SETTORE</b>	<b>4080000 RISANAMENTO E TUTELA DELLE RISORSE AMBIENTALI</b>	€ <b><u>33.631.124,09</u></b>	<b><u>28.368.625,13</u></b>	<b><u>28.933.381,45</u></b>	<b><u>90.933.130,67</u></b>	Legislazione Vigente
<b>FUNZIONE OBIETTIVO</b>	<b>4082200 PIANIFICAZIONE TERRITORIALE E AMBIENTALE</b>	€ 12.381.719,95	8.958.419,95	8.958.419,95	30.298.559,85	Legislazione Vigente
U.P.B.	42201 PIANI TERRITORIALI E RISANAMENTO AMBIENTALE - CORRENTE	1.090.000,00	1.261.600,00	1.261.600,00	3.613.200,00	Legislazione Vigente
	42202 PIANI TERRITORIALI E RISANAMENTO AMBIENTALE - INVESTIMENTO	3.527.413,20	959.613,20	959.613,20	5.446.639,60	Legislazione Vigente
	42203 PIANI DI BACINO, DIFESA COSTIERA, RISANAMENTO AREE AD ELEVATO RISCHIO IDROGEOLOGICO, PORTI - CORRENTE	275.000,00	440.000,00	440.000,00	1.155.000,00	Legislazione Vigente
	42204 PIANI DI BACINO, DIFESA COSTIERA, RISANAMENTO AREE AD ELEVATO RISCHIO IDROGEOLOGICO, PORTI - INVESTIMENTO	7.149.306,75	6.011.306,75	6.011.306,75	19.171.920,25	Legislazione Vigente
	42205 SISTEMA INFORMATIVO TERRITORIALE - CORRENTE	80.000,00	70.400,00	70.400,00	220.800,00	Legislazione Vigente
	42206 SISTEMA INFORMATIVO TERRITORIALE - INVESTIMENTO	260.000,00	215.500,00	215.500,00	691.000,00	Legislazione Vigente

Descrizione		2011	2012	2013	Totale Triennio			
<b>FUNZIONE</b>	<b>4082300</b>	<b>TUTELA DELL'ARIA, ACQUA, SUOLO E</b>	€	17.088.075,71	16.004.075,71	16.004.075,71	49.096.227,13	<b>Legislazione Vigente</b>
<b>OBIETTIVO</b>		<b>CICLO DEI RIFIUTI</b>						
U.P.B.	42301	PIANI, PROGRAMMI TUTELA ARIA, ACQUA, SUOLO E CICLO DEI RIFIUTI - CORRENTE		580.000,00	88.000,00	88.000,00	756.000,00	<b>Legislazione Vigente</b>
	42302	PIANI, PROGRAMMI TUTELA ARIA, ACQUA, SUOLO E CICLO DEI RIFIUTI - INVESTIMENTO		1.760.889,71	1.166.889,71	1.166.889,71	4.094.669,13	<b>Legislazione Vigente</b>
	42303	RISANAMENTO ATMOSFERICO, ACUSTICO, ELETTROMAGNETICO; PREVENZIONE RISCHIO TECNOLOGICO - CORRENTE		0,00	0,00	0,00	0,00	<b>Legislazione Vigente</b>
	42304	RISANAMENTO ATMOSFERICO, ACUSTICO, ELETTROMAGNETICO; PREVENZIONE RISCHIO TECNOLOGICO - INVESTIMENTO		57.186,00	57.186,00	57.186,00	171.558,00	<b>Legislazione Vigente</b>
	42305	INTERVENTI TUTELA ACQUA, ARIA, SUOLO E INSEDIAMENTI A RISCHIO - CORRENTE		350.000,00	352.000,00	352.000,00	1.054.000,00	<b>Legislazione Vigente</b>
	42306	INTERVENTI TUTELA ACQUA, ARIA, SUOLO E INSEDIAMENTI A RISCHIO - INVESTIMENTO		420.000,00	420.000,00	420.000,00	1.260.000,00	<b>Legislazione Vigente</b>
	42307	SOSTEGNO AGLI INVESTIMENTI DEL CICLO DEI RIFIUTI - CORRENTE		420.000,00	420.000,00	420.000,00	1.260.000,00	<b>Legislazione Vigente</b>
	42308	SOSTEGNO AGLI INVESTIMENTI DEL CICLO DEI RIFIUTI - INVESTIMENTO		0,00	0,00	0,00	0,00	<b>Legislazione Vigente</b>



Descrizione			2011	2012	2013	Totale Triennio	
U.P.B.	42309	FONDO ORDINARIO DI DOTAZIONE DELL'ARPAM	13.500.000,00	13.500.000,00	13.500.000,00	40.500.000,00	Legislazione Vigente
<b>FUNZIONE OBIETTIVO</b>	<b>4082400</b>	<b>DIFESA DEL SUOLO</b>	€ 0,00	0,00	0,00	0,00	Legislazione Vigente
U.P.B.	42401	INDIVIDUAZIONE E GESTIONE DEGLI INTERVENTI IN AREE A RISCHIO IDROGEOLOGICO, SISMICO E AMBIENTALE - CORRENTE	0,00	0,00	0,00	0,00	Legislazione Vigente
	42402	INDIVIDUAZIONE E GESTIONE DEGLI INTERVENTI IN AREE A RISCHIO IDROGEOLOGICO, SISMICO E AMBIENTALE - INVESTIMENTO	0,00	0,00	0,00	0,00	Legislazione Vigente
<b>FUNZIONE OBIETTIVO</b>	<b>4082500</b>	<b>TUTELA PATRIMONIO NATURALE E SISTEMA AREE PROTETTE</b>	€ 4.161.328,43	3.406.129,47	3.970.885,79	11.538.343,69	Legislazione Vigente
U.P.B.	42501	SISTEMA AREE PROTETTE - CORRENTE	2.357.328,43	1.646.149,47	2.210.905,79	6.214.383,69	Legislazione Vigente
	42502	SISTEMA AREE PROTETTE - INVESTIMENTO	1.541.000,00	1.588.680,00	1.588.680,00	4.718.360,00	Legislazione Vigente
	42503	RIQUALIFICAZIONE AREE URBANE - CORRENTE	0,00	0,00	0,00	0,00	Legislazione Vigente
	42504	RIQUALIFICAZIONE AREE URBANE - INVESTIMENTO	0,00	79.000,00	79.000,00	158.000,00	Legislazione Vigente

Descrizione			2011	2012	2013	Totale Triennio	
U.P.B.	42505	EDUCAZIONE AMBIENTALE, RETE ECOLOGICA E BIODIVERSITA' - CORRENTE	263.000,00	52.800,00	52.800,00	368.600,00	Legislazione Vigente
	42506	EDUCAZIONE AMBIENTALE, RETE ECOLOGICA E BIODIVERSITA' - INVESTIMENTO	0,00	39.500,00	39.500,00	79.000,00	Legislazione Vigente
<b>SETTORE</b>	<b>4090000</b>	<b>ORGANIZZAZIONE DEL TERRITORIO</b>	€ <b><u>116.443.628,14</u></b>	<b><u>108.903.468,78</u></b>	<b><u>112.128.049,92</u></b>	<b><u>337.475.146,84</u></b>	Legislazione Vigente
<b>FUNZIONE OBIETTIVO</b>	<b>4092600</b>	<b>OPERE PUBBLICHE: INSEDIAMENTI ABITATIVI</b>	€ 9.256.643,88	8.083.350,00	8.083.350,00	25.423.343,88	Legislazione Vigente
U.P.B.	42601	LAVORI PUBBLICI - CORRENTE	180.000,00	500.000,00	500.000,00	1.180.000,00	Legislazione Vigente
	42602	LAVORI PUBBLICI - INVESTIMENTO	2.402.363,88	2.380.070,00	2.380.070,00	7.162.503,88	Legislazione Vigente
	42603	EDILIZIA RESIDENZIALE - CORRENTE	1.400.000,00	1.044.000,00	1.044.000,00	3.488.000,00	Legislazione Vigente
	42604	EDILIZIA RESIDENZIALE - INVESTIMENTO	5.274.280,00	4.159.280,00	4.159.280,00	13.592.840,00	Legislazione Vigente
<b>FUNZIONE OBIETTIVO</b>	<b>4092700</b>	<b>MOBILITA' E TRASPORTI</b>	€ 107.186.984,26	100.820.118,78	104.044.699,92	312.051.802,96	Legislazione Vigente
U.P.B.	42701	TRASPORTO PUBBLICO LOCALE - CORRENTE	94.352.130,00	91.996.748,86	94.321.330,00	280.670.208,86	Legislazione Vigente

Descrizione			2011	2012	2013	Totale Triennio	
U.P.B.	42702	TRASPORTO PUBBLICO LOCALE - INVESTIMENTO	2.753.098,40	1.924.800,00	2.824.800,00	7.502.698,40	Legislazione Vigente
	42703	SVILUPPO E POTENZIAMENTO DELLE INFRASTRUTTURE - CORRENTE	1.630.000,00	149.600,00	149.600,00	1.929.200,00	Legislazione Vigente
	42704	SVILUPPO E POTENZIAMENTO DELLE INFRASTRUTTURE - INVESTIMENTO	8.451.755,86	6.748.969,92	6.748.969,92	21.949.695,70	Legislazione Vigente
<b>AREA INTE</b>	<b>5000000</b>	<b>SERVIZI ALLA PERSONA E ALLA COMUNITA'</b>	€ <b>3.283.980.656,34</b>	<b>2.852.346.580,95</b>	<b>2.834.196.580,99</b>	<b>8.970.523.818,28</b>	Legislazione Vigente
<b>SETTORE</b>	<b>5100000</b>	<b>SISTEMA DEI SERVIZI SANITARI E SOCIALI</b>	€ <b>3.269.975.174,66</b>	<b>2.842.180.099,27</b>	<b>2.822.180.099,31</b>	<b>8.934.335.373,24</b>	Legislazione Vigente
<b>SETTORE</b>	<b>5100000</b>	<b>SISTEMA DEI SERVIZI SANITARI E SOCIALI</b>	€ 0,00	0,00	0,00	0,00	Legislazione Vigente
<b>FUNZIONE OBIETTIVO</b>	<b>5102800</b>	<b>SVILUPPO E CONSOLIDAMENTO DEL SISTEMA SANITARIO</b>	€ 3.152.408.615,46	2.731.961.218,41	2.731.961.218,45	8.616.331.052,32	Legislazione Vigente

<b>Descrizione</b>		<b>2011</b>	<b>2012</b>	<b>2013</b>	<b>Totale Triennio</b>	
U.P.B.	52801 FINANZIAMENTO DEI MACROLIVELLI DI ASSISTENZA SANITARIA - CORRENTE	983.400,00	282.480,00	282.480,00	1.548.360,00	<b>Legislazione Vigente</b>
	52802 FINANZIAMENTO DEI MACROLIVELLI DI ASSISTENZA SANITARIA - INVESTIMENTO	152.033,00	0,00	0,00	152.033,00	<b>Legislazione Vigente</b>
	52803 FORMAZIONE E PROGETTI SPECIALI REGIONALI/NAZIONALI - CORRENTE	5.819.888,84	5.733.208,84	5.733.208,84	17.286.306,52	<b>Legislazione Vigente</b>
	52804 FORMAZIONE E PROGETTI SPECIALI REGIONALI/NAZIONALI - INVESTIMENTO	0,00	0,00	0,00	0,00	<b>Legislazione Vigente</b>
	52805 PREVENZIONE, STRUTTURE, INTERVENTI DI VETERINARIA PUBBLICA - CORRENTE	50.000,00	48.400,00	48.400,00	146.800,00	<b>Legislazione Vigente</b>
	52806 PREVENZIONE, STRUTTURE, INTERVENTI DI VETERINARIA PUBBLICA - INVESTIMENTO	0,00	0,00	0,00	0,00	<b>Legislazione Vigente</b>
	52807 STRUTTURE E ATTREZZATURE SANITARIE - CORRENTE	0,00	0,00	0,00	0,00	<b>Legislazione Vigente</b>
	52808 STRUTTURE E ATTREZZATURE SANITARIE - INVESTIMENTO	230.981.377,36	0,00	0,00	230.981.377,36	<b>Legislazione Vigente</b>
	52809 STRUTTURE E ATTREZZATURE SOCIO-ASSISTENZIALI - CORRENTE	0,00	0,00	0,00	0,00	<b>Legislazione Vigente</b>

<b>Descrizione</b>		<b>2011</b>	<b>2012</b>	<b>2013</b>	<b>Totale Triennio</b>	
U.P.B.	52810 STRUTTURE E ATTREZZATURE SOCIO-ASSISTENZIALI - INVESTIMENTO	0,00	0,00	0,00	0,00	<b>Legislazione Vigente</b>
	52811 ASSISTENZA MALATTIE RILEVANZA SOCIALE - CORRENTE	930.435,50	590.000,00	590.000,00	2.110.435,50	<b>Legislazione Vigente</b>
	52812 LIVELLI AGGIUNTIVI DI ASSISTENZA SANITARIA E ASSISTENZA STRANIERI - CORRENTE	0,00	0,00	0,00	0,00	<b>Legislazione Vigente</b>
	52813 LIVELLI AGGIUNTIVI DI ASSISTENZA SANITARIA E ASSISTENZA STRANIERI - INVESTIMENTO	0,00	0,00	0,00	0,00	<b>Legislazione Vigente</b>
	52814 FORMAZIONE E PROGETTI SPECIALI REGIONALI/NAZIONALI - CORRENTE	7.970.507,24	4.060.697,00	4.060.697,00	16.091.901,24	<b>Legislazione Vigente</b>
	52815 FINANZIAMENTO DEI MACROLIVELLI DI ASSISTENZA SANITARIA - CORRENTE	5.134.354,42	0,00	0,00	5.134.354,42	<b>Legislazione Vigente</b>
	52816 ASSISTENZA MALATTIE RILEVANZA SOCIALE - INVESTIMENTO	0,00	0,00	0,00	0,00	<b>Legislazione Vigente</b>
	52817 FINANZIAMENTO DEI MACROLIVELLI DI ASSISTENZA SANITARIA - CORRENTE	2.873.811.911,28	2.721.246.432,57	2.721.246.432,61	8.316.304.776,46	<b>Legislazione Vigente</b>
	52819 FONDO PER IL FINANZIAMENTO DEL SERVIZIO SANITARIO REGIONALE - CORRENTE	0,00	0,00	0,00	0,00	<b>Legislazione Vigente</b>

Descrizione			2011	2012	2013	Totale Triennio	
U.P.B.	52820	FONDO PER IL FINANZIAMENTO DEL SERVIZIO SANITARIO REGIONALE - INVESTIMENTO	26.574.707,82	0,00	0,00	26.574.707,82	Legislazione Vigente
<b>FUNZIONE OBIETTIVO</b>	<b>5102900</b>	<b>SERVIZI SOCIALI E ASSISTENZIALI, DIRITTO ALLO STUDIO</b>	€ 26.083.521,00	24.579.521,00	24.579.521,00	75.242.563,00	Legislazione Vigente
U.P.B.	52901	INFANZIA, ADOLESCENZA, GIOVANI E SOSTEGNO ALLE FAMIGLIE - CORRENTE	0,00	0,00	0,00	0,00	Legislazione Vigente
	52902	INFANZIA, ADOLESCENZA, GIOVANI E SOSTEGNO ALLE FAMIGLIE - INVESTIMENTO	0,00	0,00	0,00	0,00	Legislazione Vigente
	52903	PROMOZIONE E TUTELA DEGLI ORGANISMI DI RAPPRESENTANZA - CORRENTE	306.000,00	302.000,00	302.000,00	910.000,00	Legislazione Vigente
	52904	PROMOZIONE E TUTELA DEGLI ORGANISMI DI RAPPRESENTANZA - INVESTIMENTO	0,00	0,00	0,00	0,00	Legislazione Vigente
	52905	EMIGRAZIONE - CORRENTE	352.000,00	352.000,00	352.000,00	1.056.000,00	Legislazione Vigente
	52906	EMIGRAZIONE - INVESTIMENTO	0,00	0,00	0,00	0,00	Legislazione Vigente
	52907	SOSTEGNO ALLA RETE DEI SERVIZI SOCIALI E DIRITTO ALLO STUDIO - CORRENTE	24.593.721,00	23.093.721,00	23.093.721,00	70.781.163,00	Legislazione Vigente

Descrizione		2011	2012	2013	Totale Triennio		
U.P.B.	52908	SOSTEGNO ALLA RETE DEI SERVIZI SOCIALI E DIRITTO ALLO STUDIO - INVESTIMENTO	790.000,00	790.000,00	790.000,00	2.370.000,00	Legislazione Vigente
	52909	TERZO SETTORE	41.800,00	41.800,00	41.800,00	125.400,00	Legislazione Vigente
<b>FUNZIONE OBIETTIVO</b>	<b>5103000</b>	<b>SERVIZI INTEGRATI SOCIO-SANITARI</b>	€ 91.483.038,20	85.639.359,86	65.639.359,86	242.761.757,92	Legislazione Vigente
U.P.B.	53001	SOSTEGNO ALLA RETE DELLE STRUTTURE SOCIALI - CORRENTE	57.098.503,74	33.000.000,00	33.000.000,00	123.098.503,74	Legislazione Vigente
	53002	SOSTEGNO ALLA RETE DELLE STRUTTURE SOCIALI - INVESTIMENTO	0,00	300.000,00	300.000,00	600.000,00	Legislazione Vigente
	53003	DISABILITA' - PRATICA SPORTIVA - CORRENTE	1.198.000,00	698.000,00	698.000,00	2.594.000,00	Legislazione Vigente
	53004	DISABILITA' - PRATICA SPORTIVA - INVESTIMENTO	0,00	0,00	0,00	0,00	Legislazione Vigente
	53005	TUTELA MATERNO - INFANTILE - CORRENTE	10.000,00	17.600,00	17.600,00	45.200,00	Legislazione Vigente
	53006	TUTELA MATERNO - INFANTILE - INVESTIMENTO	0,00	0,00	0,00	0,00	Legislazione Vigente

Descrizione		2011	2012	2013	Totale Triennio	
U.P.B.	53007 TUTELA SOCIALE E DIRITTI DI CITTADINANZA - CORRENTE	33.176.534,46	51.623.759,86	31.623.759,86	116.424.054,18	Legislazione Vigente
	53008 TUTELA SOCIALE E DIRITTI DI CITTADINANZA - INVESTIMENTO	0,00	0,00	0,00	0,00	Legislazione Vigente
	53009 SALUTE MENTALE - CORRENTE	0,00	0,00	0,00	0,00	Legislazione Vigente
	53010 SALUTE MENTALE - INVESTIMENTO	0,00	0,00	0,00	0,00	Legislazione Vigente
	53011 TOSSICODIPENDENZE - CORRENTE	0,00	0,00	0,00	0,00	Legislazione Vigente
	53012 TOSSICODIPENDENZE - INVESTIMENTO	0,00	0,00	0,00	0,00	Legislazione Vigente
	53013 INTERVENTI SOCIALI PER LE TOSSICODIPENDENZE - CORRENTE	0,00	0,00	0,00	0,00	Legislazione Vigente
	53014 INTERVENTI SOCIALI PER LE TOSSICODIPENDENZE - INVESTIMENTO	0,00	0,00	0,00	0,00	Legislazione Vigente
<b>SETTORE</b>	<b>5110000 CULTURA E TEMPO LIBERO</b>	€ <b><u>14.005.481,68</u></b>	<b><u>10.166.481,68</u></b>	<b><u>12.016.481,68</u></b>	<b><u>36.188.445,04</u></b>	Legislazione Vigente
<b>SETTORE</b>	<b>5110000 CULTURA E TEMPO LIBERO</b>	€ 0,00	0,00	0,00	0,00	Legislazione Vigente



Descrizione				2011	2012	2013	Totale Triennio	
<b>FUNZIONE OBIETTIVO</b>	<b>5113100</b>	<b>SVILUPPO E PROMOZIONE DEI SISTEMI CULTURALI INTEGRATI</b>	€	10.272.177,24	6.727.177,24	8.577.177,24	25.576.531,72	<b>Legislazione Vigente</b>
U.P.B.	53101	STRUTTURAZIONE, INTEGRAZIONE RETI TEMATICHE - CORRENTE		1.844.000,00	2.124.000,00	2.124.000,00	6.092.000,00	<b>Legislazione Vigente</b>
	53102	STRUTTURAZIONE, INTEGRAZIONE RETI TEMATICHE - INVESTIMENTO		140.918,96	140.918,96	140.918,96	422.756,88	<b>Legislazione Vigente</b>
	53103	PROMOZIONE E ATTIVITA' CULTURALI - CORRENTE		2.487.258,28	922.258,28	922.258,28	4.331.774,84	<b>Legislazione Vigente</b>
	53104	PROMOZIONE E ATTIVITA' CULTURALI - INVESTIMENTO		720.000,00	720.000,00	470.000,00	1.910.000,00	<b>Legislazione Vigente</b>
	53105	VALORIZZAZIONE, VIGILANZA, CATALOGAZIONE BENI CULTURALI, SOPRAINTENDENZA BIBLIOGRAFICA - CORRENTE		100.000,00	40.000,00	40.000,00	180.000,00	<b>Legislazione Vigente</b>
	53106	VALORIZZAZIONE, VIGILANZA, CATALOGAZIONE BENI CULTURALI, SOPRAINTENDENZA BIBLIOGRAFICA - INVESTIMENTO		950.000,00	850.000,00	850.000,00	2.650.000,00	<b>Legislazione Vigente</b>

Descrizione			2011	2012	2013	Totale Triennio	
U.P.B.	53107	PATRIMONIO STORICO - CORRENTE	0,00	0,00	0,00	0,00	Legislazione Vigente
	53108	PATRIMONIO STORICO - INVESTIMENTO	0,00	0,00	0,00	0,00	Legislazione Vigente
	53109	FONDO UNICO PER LO SPETTACOLO - CORRENTE	4.030.000,00	1.930.000,00	4.030.000,00	9.990.000,00	Legislazione Vigente
<b>FUNZIONE OBIETTIVO</b>	<b>5113200</b>	<b>ATTIVITA' SPORTIVE, CACCIA E PESCA SPORTIVA</b>	€ 3.733.304,44	3.439.304,44	3.439.304,44	10.611.913,32	Legislazione Vigente
U.P.B.	53201	PROMOZIONE DELLA PRATICA SPORTIVA E TEMPO LIBERO - CORRENTE	689.511,07	564.511,07	564.511,07	1.818.533,21	Legislazione Vigente
	53202	PROMOZIONE DELLA PRATICA SPORTIVA E TEMPO LIBERO - INVESTIMENTO	313.197,66	298.197,66	298.197,66	909.592,98	Legislazione Vigente
	53203	CACCIA E PESCA SPORTIVA - CORRENTE	2.730.595,71	2.576.595,71	2.576.595,71	7.883.787,13	Legislazione Vigente
	53204	CACCIA E PESCA SPORTIVA - INVESTIMENTO	0,00	0,00	0,00	0,00	Legislazione Vigente
<b><u>AREA INTE 6000000 CONTABILITA' SPECIALI</u></b>			€ <b><u>1.424.420.000,00</u></b>	<b><u>0,00</u></b>	<b><u>0,00</u></b>	<b><u>1.424.420.000,00</u></b>	Legislazione Vigente

Descrizione		2011	2012	2013	Totale Triennio	
<b>SETTORE</b>	<b>6120000 MOVIMENTAZIONE CONTI TESORERIA</b>	€ <b><u>1.400.000.000,00</u></b>	<b><u>0,00</u></b>	<b><u>0,00</u></b>	<b><u>1.400.000.000,00</u></b>	Legislazione Vigente
SETTORE	6120000 MOVIMENTAZIONE CONTI TESORERIA	€ 0,00	0,00	0,00	0,00	Legislazione Vigente
<b>FUNZIONE OBIETTIVO</b>	<b>6123300</b>	€ 1.400.000.000,00	0,00	0,00	1.400.000.000,00	Legislazione Vigente
U.P.B.	63301	1.400.000.000,00	0,00	0,00	1.400.000.000,00	Legislazione Vigente
<b>SETTORE</b>	<b>6130000 PARTITE DI GIRO</b>	€ <b><u>24.420.000,00</u></b>	<b><u>0,00</u></b>	<b><u>0,00</u></b>	<b><u>24.420.000,00</u></b>	Legislazione Vigente
SETTORE	6130000 PARTITE DI GIRO	€ 0,00	0,00	0,00	0,00	Legislazione Vigente
<b>FUNZIONE OBIETTIVO</b>	<b>6133400</b>	€ 24.420.000,00	0,00	0,00	24.420.000,00	Legislazione Vigente

Descrizione		2011	2012	2013	Totale Triennio	
U.P.B.	63401	24.420.000,00	0,00	0,00	24.420.000,00	Legislazione Vigente
<b>TOTALE: €</b>		<b>5.695.652.645,07</b>	<b>3.394.858.339,92</b>	<b>3.393.371.864,96</b>	<b>12.483.882.849,95</b>	Legislazione Vigente

# **REGIONE MARCHE**

## **BILANCIO PLURIENNALE PER IL TRIENNIO 2011-2013**

**LEGISLAZIONE VIGENTE E PROGRAMMATICA**

**- QUADRI GENERALI RIASSUNTIVI -**

**Allegato al Bilancio di Previsione per l'anno 2011**

**ai sensi dell'art. 4 della L.R. 11/12/2001, n. 31**

## Bilancio pluriennale Vigente e Programmatico 2011 - 2013 Entrate

### QUADRO GENERALE RIASSUNTIVO

		Anno 2011	Anno 2012	Anno 2013	Totale Triennio	
<b><u>TITOLO 10000</u></b>	TRIBUTI PROPRI DELLA REGIONE, GETTITO TRIBUTI ERARIALI O QUOTE DI ESSO	€ 3.176.913.751,21	3.241.963.765,84	3.244.727.290,88	9.663.604.807,93	Legislazione Vigente
<b><u>TITOLO 20000</u></b>	ENTRATE DERIVANTI DA CONTRIBUTI E TRASFERIMENTI DI PARTE CORRENTE DELLA U.E., DELLO STATO E DI ALTRI SOGGETTI	€ 15.184.780,83	15.184.780,83	15.184.780,83	45.554.342,49	Legislazione Vigente
<b><u>TITOLO 30000</u></b>	ENTRATE EXTRA TRIBUTARIE	€ 43.995.831,17	40.592.450,72	40.592.450,72	125.180.732,61	Legislazione Vigente
<b><u>TITOLO 40000</u></b>	ENTRATE DERIVANTI DA ALIENAZIONI, DA TRASFORMAZIONE DI CAPITALE, DA RISCOSSIONE DI CREDITI E DA TRASFERIMENTI IN CONTO CAPITALE	€ 47.361.572,00	50.361.572,00	47.361.572,00	145.084.716,00	Legislazione Vigente
<b><u>TITOLO 50000</u></b>	ENTRATE DERIVANTI DA MUTUI, PRESTITI O ALTRE OPERAZIONI CREDITIZIE	€ 590.894.132,52	586.672.751,84	585.422.751,84	1.762.989.636,20	Legislazione Vigente
<b>TOTALE 1-5</b>		<b>€ 3.874.350.067,73</b>	<b>3.934.775.321,23</b>	<b>3.933.288.846,27</b>	<b>11.742.414.235,23</b>	Legislazione Vigente
<b><u>TITOLO 60000</u></b>	CONTABILITA' SPECIALI	€ 1.424.420.000,00	0,00	0,00	1.424.420.000,00	Legislazione Vigente

	Anno 2011	Anno 2012	Anno 2013	Totale Triennio	
<b>TOTALE GENERALE</b> €	<b>5.298.770.067,73</b>	<b>3.934.775.321,23</b>	<b>3.933.288.846,27</b>	<b>13.166.834.235,23</b>	Legislazione Vigente
€	0,00	0,00	0,00	0,00	
AVANZO DI AMMINISTRAZIONE ALLA CHIUSURA ESERCIZIO 2009 - ART.12, 5° COMMA LR 31/01	€ 936.799.558,65	0,00	0,00	936.799.558,65	
<b>TOTALE COMPLESSIVO</b> €	<b>6.235.569.626,38</b>	<b>3.934.775.321,23</b>	<b>3.933.288.846,27</b>	<b>14.103.633.793,88</b>	Legislazione Vigente Legislazione Vigente e Programmatica

**Bilancio pluriennale Vigente e Programmatico 2011 - 2013 Uscite****QUADRO GENERALE RIASSUNTIVO**

			<b>Anno 2011</b>	<b>Anno 2012</b>	<b>Anno 2013</b>	<b>Totale Triennio</b>	
<b><u>AREA INTE 100000</u></b>	ASSETTO ISTITUZIONALE E ORGANIZZATIVO	€	90.300.526,63	55.837.628,34	55.037.628,34	201.175.783,31	Legislazione Vigente
<b><u>AREA INTE 200000</u></b>	PROGRAMMAZIONE E BILANCIO	€	686.385.445,33	286.649.702,31	298.503.689,85	1.271.538.837,49	Legislazione Vigente
<b><u>AREA INTE 300000</u></b>	SVILUPPO ECONOMICO	€	60.491.264,54	62.752.334,41	64.572.534,41	187.816.133,36	Legislazione Vigente
<b><u>AREA INTE 400000</u></b>	TERRITORIO E AMBIENTE	€	150.074.752,23	137.272.093,91	141.061.431,37	428.408.277,51	Legislazione Vigente
<b><u>AREA INTE 500000</u></b>	SERVIZI ALLA PERSONA E ALLA COMUNITA'	€	3.283.980.656,34	2.852.346.580,95	2.834.196.580,99	8.970.523.818,28	Legislazione Vigente
<b><u>AREA INTE 600000</u></b>	CONTABILITA' SPECIALI	€	1.424.420.000,00	0,00	0,00	1.424.420.000,00	Legislazione Vigente
	<b>TOTALE 1-6</b>	€	<b>5.695.652.645,07</b>	<b>3.394.858.339,92</b>	<b>3.393.371.864,96</b>	<b>12.483.882.849,95</b>	<b>Legislazione Vigente</b>
						<b>0,00</b>	



	<b>Anno 2011</b>	<b>Anno 2012</b>	<b>Anno 2013</b>	<b>Totale Triennio</b>	
<b>TOTALE GENERALE €</b>	<b>5.695.652.645,07</b>	<b>3.394.858.339,92</b>	<b>3.393.371.864,96</b>	<b>12.483.882.849,95</b>	Legislazione Vigente
DISAVANZO ESERCIZIO 2009 - MANCATA CONTRAZIONE MUTUI AUTORIZZATI €	<b>539.916.981,31</b>	<b>539.916.981,31</b>	<b>539.916.981,31</b>	<b>1.619.750.943,93</b>	
<b>TOTALE COMPLESSIVO €</b>	<b>6.235.569.626,38</b>	<b>3.934.775.321,23</b>	<b>3.933.288.846,27</b>	<b>14.103.633.793,88</b>	Legislazione Vigente